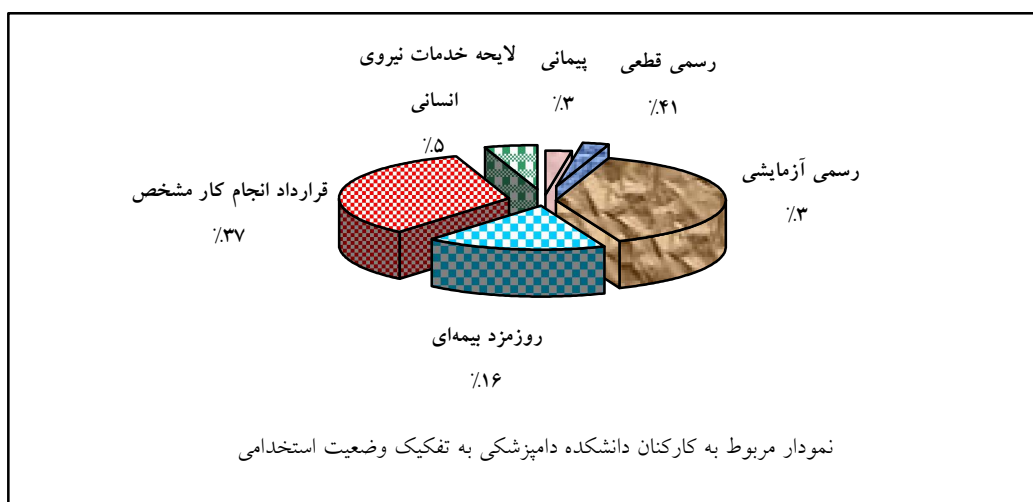


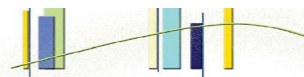
جدول ۳-۴-۳: توزیع کارکنان دانشکده دامپزشکی به تفکیک مدرک تحصیلی و جنسیت

جمع	مرد		زن		جنسیت / مدرک تحصیلی
	درصد	تعداد	درصد	تعداد	
۹	۲۱.۹۵	۹	۰.۰۰	۰	زیر دیپلم
۸	۱۴.۶۳	۶	۴.۸۸	۲	دیپلم
۴	۷.۳۲	۳	۲.۴۴	۱	فوق دیپلم
۱۸	۲۹.۲۷	۱۲	۱۴.۶۳	۶	لیسانس
۲	۲.۴۴	۱	۲.۴۴	۱	فوق لیسانس
۴۱	۷۵.۶۱	۳۱	۲۴.۳۹	۱۰	جمع

جدول ۴-۲-۴: توزیع کارکنان دانشکده دامپزشکی به تفکیک مدرک تحصیلی و وضعیت استخدامی

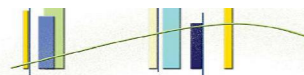
جمع	لایحه خدمات نیروی انسانی	قرارداد انجام کار مشخص	روزمزد بیمه‌ای	رسمی قطعی	رسمی آزمایشی	پیمانی	وضعیت استخدامی / مدرک تحصیلی
۸	۰	۱	۱	۴	۱	۱	دیپلم
۴	۰	۲	۰	۲	۰	۰	فوق دیپلم
۱۸	۲	۱۱	۰	۵	۰	۰	لیسانس
۲	۰	۰	۰	۲	۰	۰	فوق لیسانس
۴۱	۲	۱۴	۷	۱۶	۱	۱	جمع





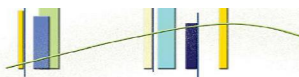
شاخص‌های حوزه اداری و مالی دانشکده دامپزشکی

ردیف	فرمول اندازه‌گیری
۱	$\frac{\text{تعداد اعضای هیات علمی با رتبه استاد}}{\text{تعداد اعضای هیات علمی}} = \frac{۵}{۴۶} = ۰.۱۱$
۲	$\frac{\text{تعداد اعضای هیات علمی با رتبه دانشیار}}{\text{تعداد اعضای هیات علمی}} = \frac{۱۶}{۴۶} = ۰.۳۵$
۳	$\frac{\text{تعداد اعضای هیات علمی با رتبه استادیار}}{\text{تعداد اعضای هیات علمی}} = \frac{۲۵}{۴۶} = ۰.۵۴$
۴	$\frac{\text{تعداد اعضای هیات علمی با رتبه مربی}}{\text{تعداد اعضای هیات علمی}} = \frac{۰}{۴۶} = ۰.۰۰$
۵	$\frac{\text{تعداد کل کارکنان}}{\text{تعداد اعضای هیات علمی}} = \frac{۴۱}{۴۶} = ۰.۸۹$
۶	$\frac{\text{تعداد دانشجویان جاری}}{\text{تعداد کل کارکنان}} = \frac{۵۹۰}{۴۱} = ۱۴.۳۹$
۷	$\frac{\text{تعداد کارکنان رسمی}}{\text{تعداد کل کارکنان}} = \frac{۱۷}{۴۱} = ۰.۴۱$
۸	$\frac{\text{تعداد کارکنان پیمانی}}{\text{تعداد کل کارکنان}} = \frac{۱}{۴۱} = ۰.۰۲$
۹	$\frac{\text{تعداد کارکنان قراردادی}}{\text{تعداد کل کارکنان}} = \frac{۱۴}{۴۱} = ۰.۳۴$
۱۰	$\frac{\text{تعداد کارکنان روزمزد بیمه‌ای}}{\text{تعداد کل کارکنان}} = \frac{۷}{۴۱} = ۰.۱۷$



شاخص‌های حوزه اداری و مالی دانشکده دامپزشکی: (ادامه)

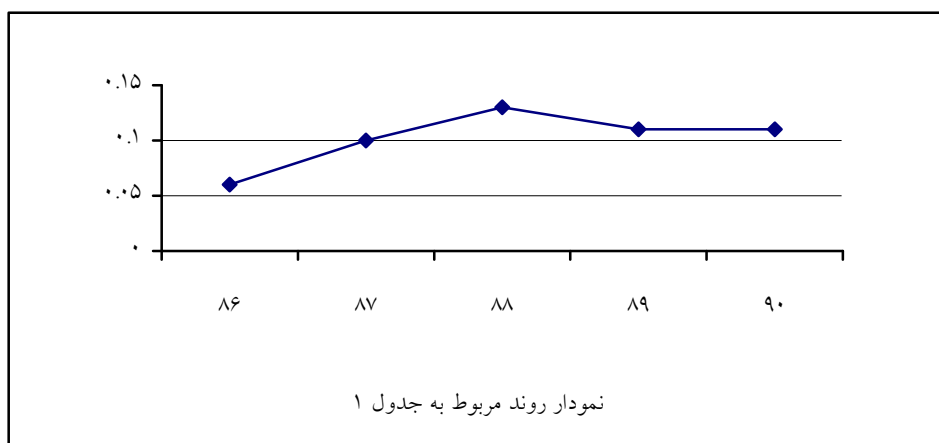
ردیف	فرمول اندازه‌گیری
۱۱	$0.05 = \frac{2}{41} = \frac{\text{تعداد کارکنان با تحصیلات فوق لیسانس و بالاتر}}{\text{تعداد کل کارکنان}}$
۱۲	$0.44 = \frac{18}{41} = \frac{\text{تعداد کارکنان با تحصیلات لیسانس}}{\text{تعداد کل کارکنان}}$
۱۳	$0.10 = \frac{4}{41} = \frac{\text{تعداد کارکنان با تحصیلات فوق دیپلم}}{\text{تعداد کل کارکنان}}$
۱۴	$0.20 = \frac{8}{41} = \frac{\text{تعداد کارکنان با تحصیلات دیپلم}}{\text{تعداد کل کارکنان}}$
۱۵	$0.22 = \frac{9}{41} = \frac{\text{تعداد کارکنان با تحصیلات زیر دیپلم}}{\text{تعداد کل کارکنان}}$
۱۶	$17.80 = \frac{10500}{590} = \frac{\text{سطح زیربنای دانشکده}}{\text{تعداد دانشجویان جاری}}$



روند شاخص‌های برگزیده دانشکده دامپزشکی

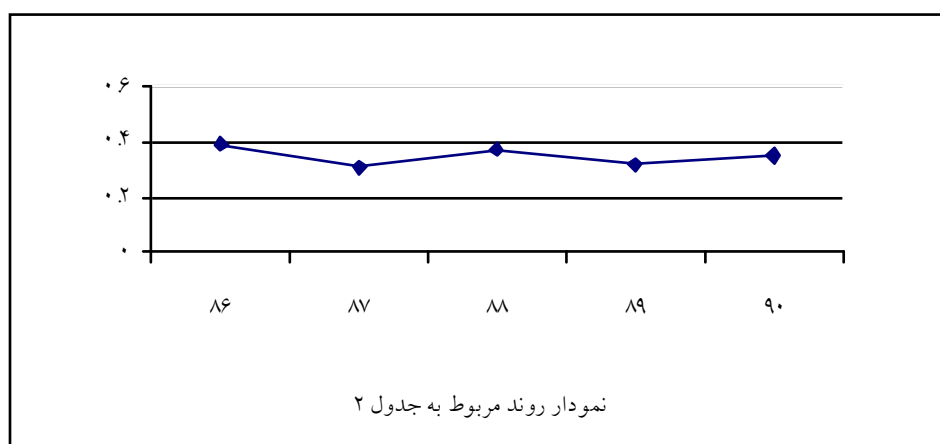
جدول ۱:

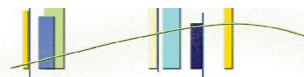
شاخص					سال
۹۰	۸۹	۸۸	۸۷	۸۶	
$\frac{۵}{۴۶} = ۰.۱۱$	$\frac{۵}{۴۴} = ۰.۱۱$	$\frac{۵}{۳۸} = ۰.۱۳$	$\frac{۴}{۳۹} = ۰.۱۰$	$\frac{۲}{۳۶} = ۰.۰۶$	تعداد اعضای هیات علمی با رتبه استاد
					تعداد اعضای هیات علمی



جدول ۲:

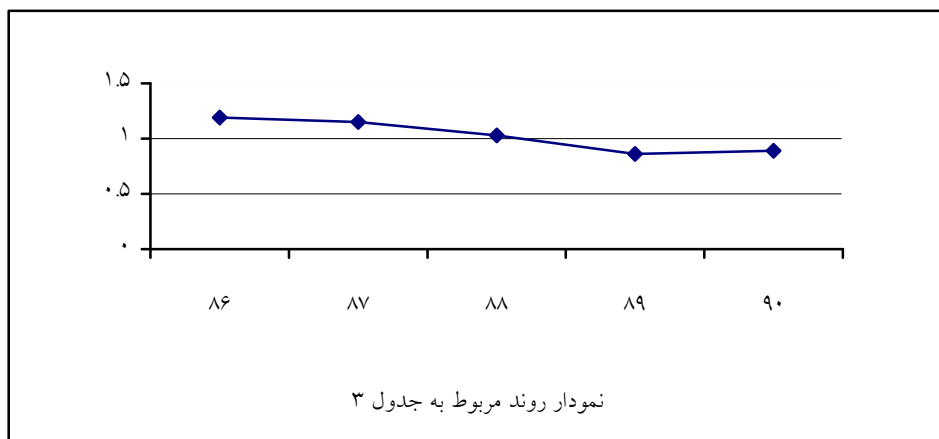
شاخص					سال
۹۰	۸۹	۸۸	۸۷	۸۶	
$\frac{۱۶}{۴۶} = ۰.۳۵$	$\frac{۱۴}{۴۴} = ۰.۳۲$	$\frac{۱۴}{۳۸} = ۰.۳۷$	$\frac{۱۲}{۳۹} = ۰.۳۱$	$\frac{۱۴}{۳۶} = ۰.۳۹$	تعداد اعضای هیات علمی با رتبه دانشیار
					تعداد اعضای هیات علمی





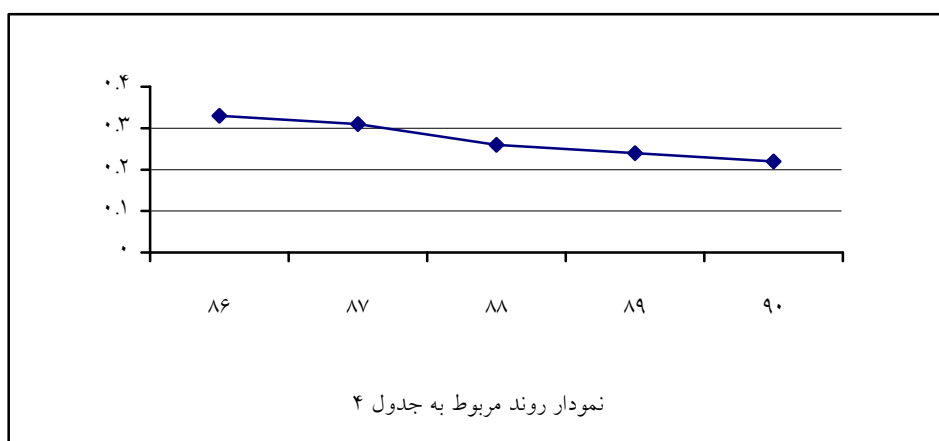
جدول ۳:

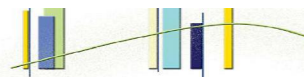
شاخص					سال
۹۰	۸۹	۸۸	۸۷	۸۶	
$\frac{۴۱}{۴۶} = ۰.۸۹$	$\frac{۳۸}{۴۴} = ۰.۸۶$	$\frac{۳۹}{۳۸} = ۱.۰۳$	$\frac{۴۵}{۳۹} = ۱.۱۵$	$\frac{۴۳}{۳۶} = ۱.۱۹$	تعداد کل کارکنان
					تعداد اعضای هیات علمی



جدول ۴:

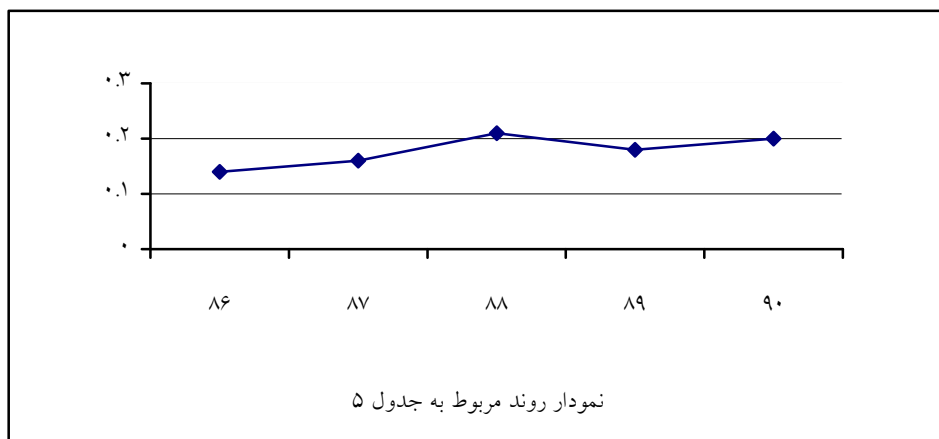
شاخص					سال
۹۰	۸۹	۸۸	۸۷	۸۶	
$\frac{۹}{۴۱} = ۰.۲۲$	$\frac{۹}{۳۸} = ۰.۲۴$	$\frac{۱۰}{۳۹} = ۰.۲۶$	$\frac{۱۴}{۴۵} = ۰.۳۱$	$\frac{۱۴}{۴۳} = ۰.۳۳$	تعداد کارکنان با تحصیلات زیر دیپلم
					تعداد کل کارکنان





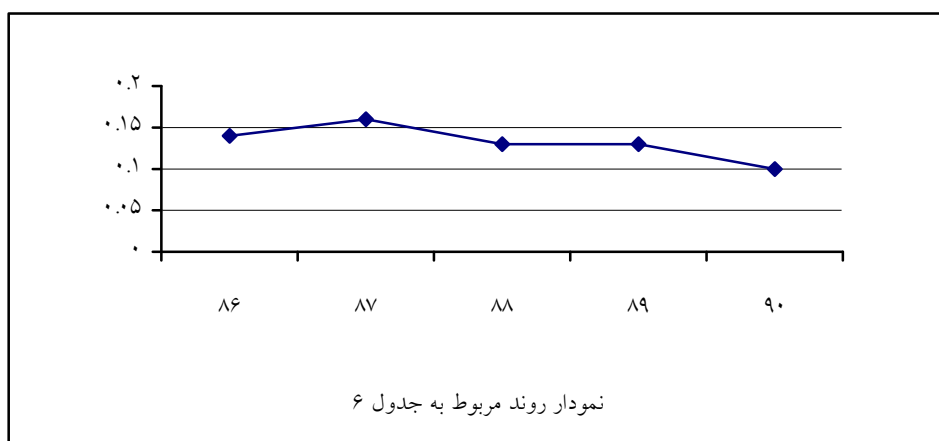
جدول ۵:

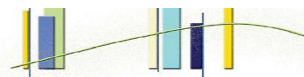
سال					شاخص
۹۰	۸۹	۸۸	۸۷	۸۶	
$\frac{۸}{۴۱} = ۰.۲۰$	$\frac{۷}{۳۸} = ۰.۱۸$	$\frac{۸}{۳۹} = ۰.۲۱$	$\frac{۷}{۴۵} = ۰.۱۶$	$\frac{۶}{۴۳} = ۰.۱۴$	تعداد کارکنان با تحصیلات دیپلم تعداد کل کارکنان



جدول ۶:

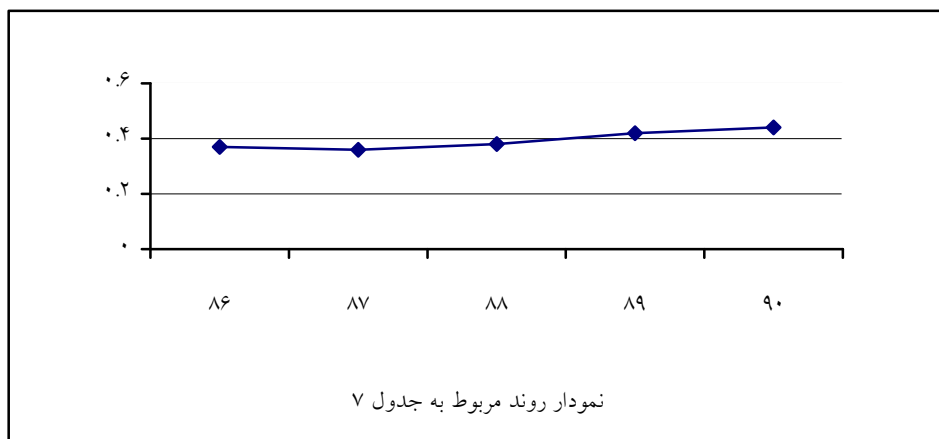
سال					شاخص
۹۰	۸۹	۸۸	۸۷	۸۶	
$\frac{۴}{۴۱} = ۰.۱۰$	$\frac{۵}{۳۸} = ۰.۱۳$	$\frac{۵}{۳۹} = ۰.۱۳$	$\frac{۷}{۴۵} = ۰.۱۶$	$\frac{۶}{۴۳} = ۰.۱۴$	تعداد کارکنان با تحصیلات فوق دیپلم تعداد کل کارکنان





جدول ۷:

سال					شاخص
۹۰	۸۹	۸۸	۸۷	۸۶	
$\frac{۱۸}{۴۱} = ۰.۴۴$	$\frac{۱۶}{۳۸} = ۰.۴۲$	$\frac{۱۵}{۳۹} = ۰.۳۸$	$\frac{۱۶}{۴۵} = ۰.۳۶$	$\frac{۱۶}{۴۳} = ۰.۳۷$	$\frac{\text{تعداد کارکنان با تحصیلات لیسانس}}{\text{تعداد کل کارکنان}}$



جدول ۸:

سال					شاخص
۹۰	۸۹	۸۸	۸۷	۸۶	
$\frac{۲}{۴۱} = ۰.۰۵$	$\frac{۱}{۳۸} = ۰.۰۲۶$	$\frac{۱}{۳۹} = ۰.۰۲۶$	$\frac{۱}{۴۵} = ۰.۰۲۲$	$\frac{۱}{۴۳} = ۰.۰۲۳$	$\frac{\text{تعداد کارکنان با تحصیلات فوق لیسانس و بالاتر}}{\text{تعداد کل کارکنان}}$

