

۳-۶-۳ حوزه پژوهشی

جدول ۳-۶-۳-۱: گزارش فعالیت‌های پژوهشی دانشکده علوم اداری و اقتصادی به تفکیک عنوان و نوع فعالیت

ردیف	عنوان فعالیت	نوع فعالیت	تعداد	
۱	طرح‌های پژوهشی درون دانشگاهی (شماره ۱ و ۲)	مصوب	۱۱	
		جاری	۱۰	
		خاتمه یافته	۳	
۲	طرح‌های پژوهشی درون دانشگاهی (شماره ۳)	کارشناسی ارشد	دفاع شده	۹۳
			در حال دفاع	۲۶۶
		دکتری حرفه‌ای	دفاع شده	-
			در حال دفاع	-
		دکتری Ph.D.	دفاع شده	۱
			در حال دفاع	۲۵
۳	طرح‌های پژوهشی برون دانشگاهی (مدیریت ارتباط علمی دانشگاه و جامعه)	مصوب	۱۱	
		جاری	۶	
		خاتمه یافته	۹	
۴	مقالات اعضای هیات علمی	ISI	۱۰	
		علمی پژوهشی به زبان خارجی	۲۷	
		علمی پژوهشی به زبان فارسی	۷۴	
		علمی ترویجی	۶	
		علمی	۹	
		دایره‌المعارف	۰	
		۵	مقالات ارائه شده در	مجامع علمی خارجی
چکیده	۲			
مجامع علمی داخلی	متن کامل			۱۸
	چکیده			۱۶
۶	همایش‌های برگزار شده*	بین‌المللی	۰	
		منطقه‌ای	۰	
		ملی	۰	
		دانشگاهی	۷	

* همایش‌ها شامل سمینار، کنفرانس، سمپوزیوم، کنگره و گردهمایی می‌باشد.

جدول ۳-۶-۳-۱: (ادامه)

ردیف	عنوان فعالیت	نوع فعالیت	تعداد
۷	کتاب و نشریات خریداری شده	تعداد کتب	۹۵۵
		خریداری شده به زبان فارسی	۲۴۷
		تعداد نشریات	۵۱
		خریداری شده به زبان غیر فارسی	۴۳
۸	کتاب چاپ شده در سلسله انتشارات دانشگاه	تصنیف	۰
		تالیف	۰
		ترجمه	۰
		گردآوری	۰
		تصحیح و نقد	۰
۹	کتاب چاپ شده خارج از سلسله انتشارات دانشگاه	تصنیف	۰
		تالیف	۶
		ترجمه	۳
		گردآوری	۰
		تصحیح و نقد	۱
۱۰	مجلات علمی منتشر شده	نوع اعتبار علمی	۰
		ISI	۰
		علمی پژوهشی	۴
		علمی	۲
		در شرف اخذ اعتبار	۰
		وضعیت انتشار	۰
در حال انتشار	۴		
در شرف انتشار	۲		
۱۱	فرصت‌های مطالعاتی مصوب اعضای هیات علمی	استاد	۰
		دانشیار	۰
		استادیار	۰
۱۲	رتبه‌ها و جوایز علمی	جهان	۰
		کشور	۵
		استان	۱
		دانشگاه	۵



جدول ۳-۶-۳-۱: (ادامه)

تعداد	نوع فعالیت	عنوان فعالیت	تعداد
۲	مراکز پژوهشی مصوب	سایر فعالیت‌های پژوهشی دانشکده	۱۳
۰	قطب‌های علمی		
۰	اختراعات و نوآوری‌های ثبت شده		
۳	نمایشگاه‌های برگزار شده		
۱۱	کارگاه‌های آموزشی برگزار شده		
۹	سخنرانی‌های علمی برگزار شده		
۰	دعوت از متخصصان خارجی و ایرانیان مقیم خارج از کشور		

شاخص‌های حوزه پژوهشی دانشکده علوم اداری و اقتصادی

ردیف	فرمول اندازه‌گیری
۱	$\frac{11}{59} = \frac{\text{تعداد طرح‌های پژوهشی مصوب درون دانشگاهی (شماره ۲۰۱)}}{\text{تعداد اعضای هیات علمی}}$
۲	$\frac{10}{59} = \frac{\text{تعداد طرح‌های پژوهشی جاری درون دانشگاهی (شماره ۲۰۱)}}{\text{تعداد اعضای هیات علمی}}$
۳	$\frac{3}{59} = \frac{\text{تعداد طرح‌های پژوهشی خاتمه یافته درون دانشگاهی (شماره ۲۰۱)}}{\text{تعداد اعضای هیات علمی}}$
۴	$\frac{11}{59} = \frac{\text{تعداد طرح‌های مصوب برون دانشگاهی (مدیریت ارتباط علمی دانشگاه و جامعه)}}{\text{تعداد اعضای هیات علمی}}$
۵	$\frac{6}{59} = \frac{\text{تعداد طرح‌های جاری برون دانشگاهی (مدیریت ارتباط علمی دانشگاه و جامعه)}}{\text{تعداد اعضای هیات علمی}}$
۶	$\frac{10}{126} = \frac{\text{تعداد مقاله‌های ISI}}{\text{تعداد کل مقاله‌ها*}}$
۷	$\frac{126}{59} = \frac{\text{تعداد کل مقاله‌ها}}{\text{تعداد اعضای هیات علمی}}$
۸	$\frac{10}{59} = \frac{\text{تعداد مقاله‌های ISI}}{\text{تعداد اعضای هیات علمی}}$
۹	$\frac{15}{59} = \frac{\text{تعداد مقاله‌های علمی ترویجی و علمی}}{\text{تعداد اعضای هیات علمی}}$
۱۰	$\frac{11}{59} = \frac{\text{تعداد رتبه‌ها و جوایز علمی}}{\text{تعداد اعضای هیات علمی}}$
۱۱	$\frac{0}{59} = \frac{\text{تعداد فرصت‌های مطالعاتی مصوب اعضای هیات علمی}}{\text{تعداد اعضای هیات علمی}}$

* شامل ISI، علمی پژوهشی به زبان فارسی، علمی پژوهشی به زبان خارجی، علمی ترویجی، علمی و دایره المعارف می‌باشد.



شاخص‌های حوزه پژوهشی دانشکده علوم اداری و اقتصادی: (ادامه)

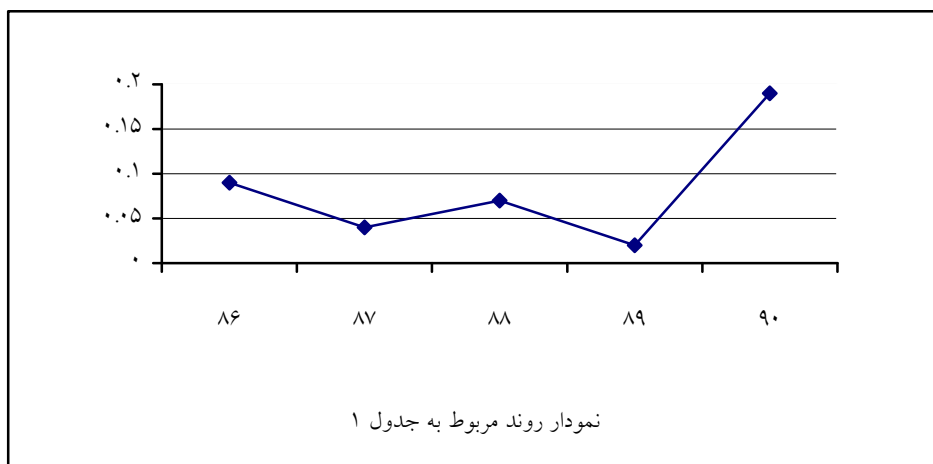
فرمول اندازه‌گیری		ردیف
$0.10 = \frac{6}{59} =$	$\frac{\text{تعداد کتاب‌های تالیفی}}{\text{تعداد اعضای هیات علمی}}$	۱۲
$0.67 = \frac{4}{6} =$	$\frac{\text{تعداد مجله‌های علمی پژوهشی}}{\text{تعداد کل مجله‌ها}}$	۱۳
$0.00 = \frac{0}{5} =$	$\frac{\text{دعوت از متخصصان خارجی و ایرانیان مقیم خارج از کشور}}{\text{تعداد گروه‌های آموزشی}}$	۱۴



روند شاخص‌های برگزیده دانشکده علوم اداری و اقتصادی

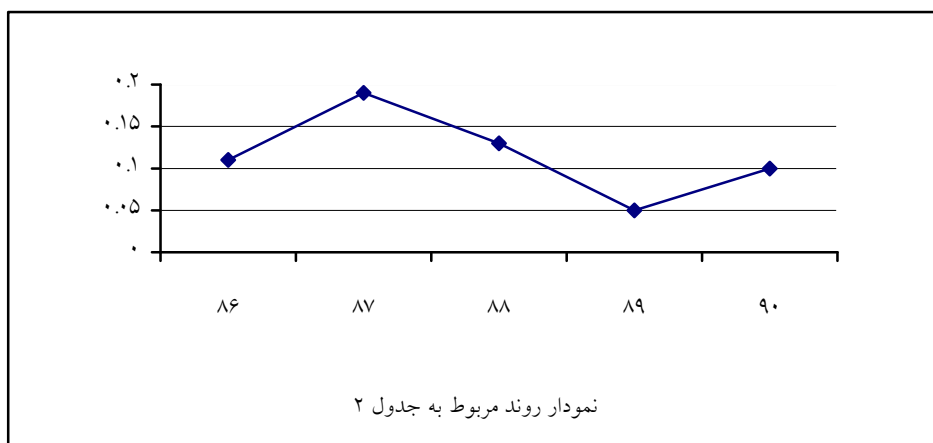
جدول ۱:

شاخص					سال
۹۰	۸۹	۸۸	۸۷	۸۶	
$\frac{۱۱}{۵۹} = ۰.۱۹$	$\frac{۱}{۵۵} = ۰.۰۲$	$\frac{۴}{۵۵} = ۰.۰۷$	$\frac{۲}{۵۴} = ۰.۰۴$	$\frac{۵}{۵۳} = ۰.۰۹$	تعداد طرح‌های مصوب برون دانشگاهی تعداد اعضای هیات علمی



جدول ۲:

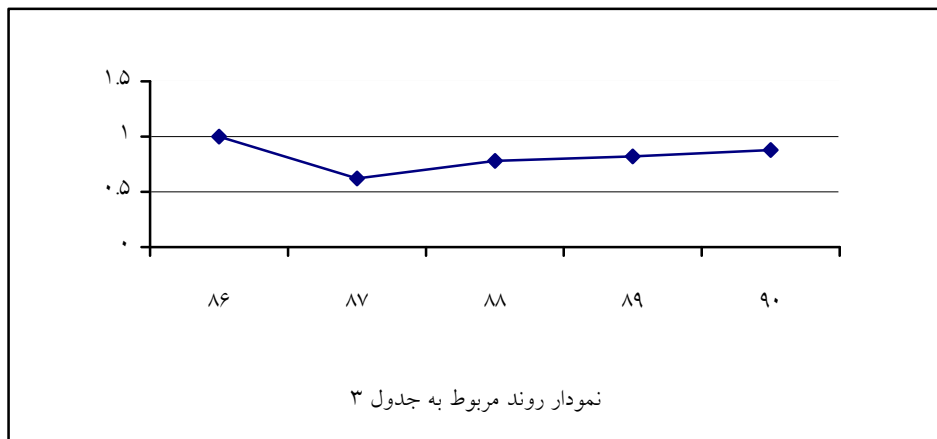
شاخص					سال
۹۰	۸۹	۸۸	۸۷	۸۶	
$\frac{۶}{۵۹} = ۰.۱۰$	$\frac{۳}{۵۵} = ۰.۰۵$	$\frac{۷}{۵۵} = ۰.۱۳$	$\frac{۱۰}{۵۴} = ۰.۱۹$	$\frac{۶}{۵۳} = ۰.۱۱$	تعداد طرح‌های جاری برون دانشگاهی تعداد اعضای هیات علمی





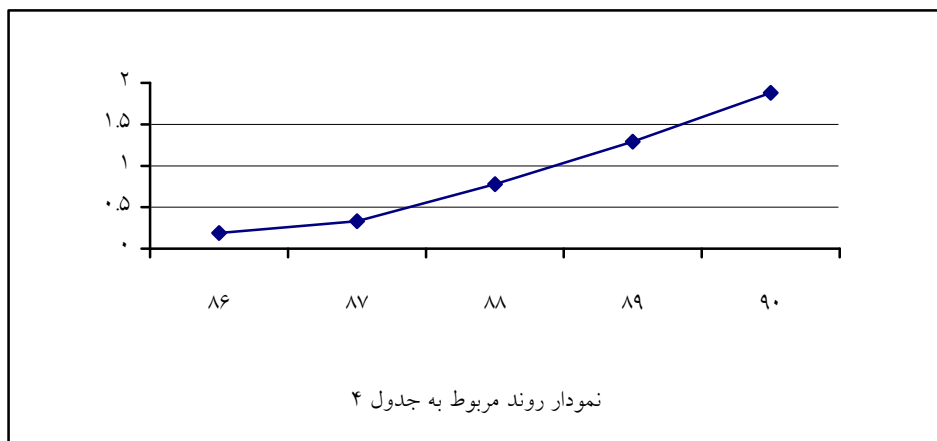
جدول ۳:

سال					شاخص
۹۰	۸۹	۸۸	۸۷	۸۶	$\frac{\text{تعداد مقاله های ISI و علمی پژوهشی}}{\text{تعداد کل مقاله ها}}$
$\frac{111}{126} = 0.88$	$\frac{71}{87} = 0.82$	$\frac{43}{55} = 0.78$	$\frac{18}{29} = 0.62$	$\frac{10}{10} = 1.00$	



جدول ۴:

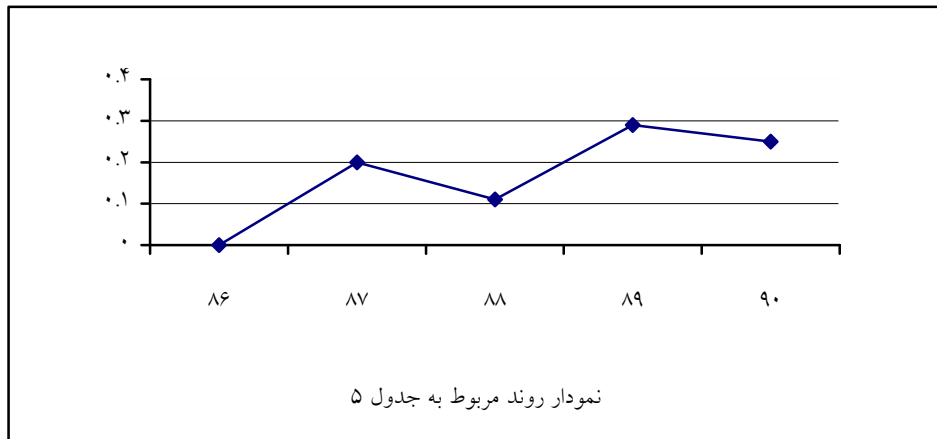
سال					شاخص
۹۰	۸۹	۸۸	۸۷	۸۶	$\frac{\text{تعداد مقاله های ISI و علمی پژوهشی}}{\text{تعداد اعضای هیات علمی}}$
$\frac{111}{59} = 1.88$	$\frac{71}{55} = 1.29$	$\frac{43}{55} = 0.78$	$\frac{18}{54} = 0.33$	$\frac{10}{53} = 0.19$	





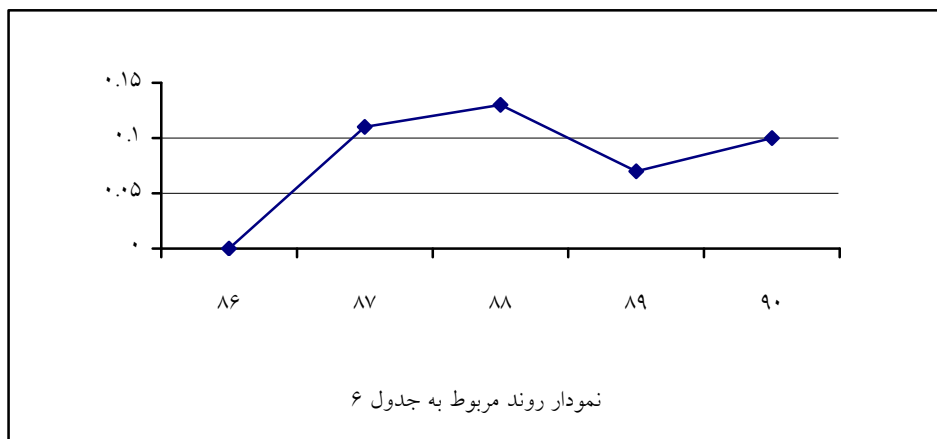
جدول ۵:


سال					شاخص
۹۰	۸۹	۸۸	۸۷	۸۶	$\frac{\text{تعداد مقاله‌های علمی ترویجی و علمی}}{\text{تعداد اعضای هیات علمی}}$
$\frac{15}{59} = 0.25$	$\frac{16}{55} = 0.29$	$\frac{6}{55} = 0.11$	$\frac{11}{54} = 0.20$	$\frac{0}{53} = 0.00$	



جدول ۶:

سال					شاخص
۹۰	۸۹	۸۸	۸۷	۸۶	$\frac{\text{تعداد کتاب‌های تالیفی}}{\text{تعداد اعضای هیات علمی}}$
$\frac{6}{59} = 0.10$	$\frac{4}{55} = 0.07$	$\frac{7}{55} = 0.13$	$\frac{6}{54} = 0.11$	$\frac{0}{53} = 0.00$	





جدول ۷:

سال					شاخص
۹۰	۸۹	۸۸	۸۷	۸۶	
$\frac{۴}{۶} = ۰.۶۷$	$\frac{۳}{۶} = ۰.۵۰$	$\frac{۲}{۳} = ۰.۶۷$	$\frac{۱}{۳} = ۰.۳۳$	$\frac{۱}{۵} = ۰.۲۰$	تعداد مجله‌های علمی پژوهشی
					تعداد کل مجله‌ها

