


۲-۱ مدیریت حراست


جدول ۱-۲-۱: آمار مکاتبات ثبت شده در دفتر دبیرخانه محرمانه دانشگاه

ماه های سال	نوع نامه	جمع
فروردین	وارده	۹
	صادره	۱۳
اردیبهشت	وارده	۱۴
	صادره	۱۶
خرداد	وارده	۲۰
	صادره	۲۲
تیر	وارده	۱۹
	صادره	۲۰
مرداد	وارده	۱۸
	صادره	۲۷
شهریور	وارده	۱۴
	صادره	۲۴
مهر	وارده	۲۹
	صادره	۳۸
آبان	وارده	۱۸
	صادره	۱۶
آذر	وارده	۲۸
	صادره	۲۶
دی	وارده	۱۷
	صادره	۲۷
بهمن	وارده	۲۲
	صادره	۳۱
اسفند	وارده	۲۱
	صادره	۳۶
جمع		۵۲۵




جدول ۱-۲-۲: آمار مکاتبات ثبت شده در دفتر دبیرخانه عادی مدیریت حراست دانشگاه

ماه‌های سال	نوع نامه	جمع
فروردین	وارد	۱۴۶
	صادر	۶۱
اردیبهشت	وارد	۲۶۳
	صادر	۴۷
خرداد	وارد	۲۲۶
	صادر	۵۹
تیر	وارد	۱۶۳
	صادر	۸۳
مرداد	وارد	۱۶۱
	صادر	۴۴
شهریور	وارد	۱۵۱
	صادر	۴۴
مهر	وارد	۲۰۵
	صادر	۵۹
آبان	وارد	۱۹۱
	صادر	۵۵
آذر	وارد	۱۷۲
	صادر	۶۴
دی	وارد	۱۷۶
	صادر	۶۹
بهمن	وارد	۱۹۵
	صادر	۴۱
اسفند	وارد	۲۴۴
	صادر	۶۸
جمع		۲۹۸۷




جدول ۱-۲-۳: آمار مکاتبات ثبت شده در دبیرخانه محرمانه مدیریت حراست دانشگاه

ماه‌های سال	نوع نامه	جمع
فروردین	وارد	۱۷۲
	صادر	۸۶
اردیبهشت	وارد	۱۶۰
	صادر	۱۳۶
خرداد	وارد	۱۹۱
	صادر	۱۷۷
تیر	وارد	۱۶۴
	صادر	۱۵۴
مرداد	وارد	۱۶۸
	صادر	۱۲۵
شهریور	وارد	۸۵
	صادر	۱۳۹
مهر	وارد	۱۴۹
	صادر	۱۸۶
آبان	وارد	۱۳۰
	صادر	۱۴۹
آذر	وارد	۱۹۸
	صادر	۱۶۶
دی	وارد	۱۳۶
	صادر	۱۶۳
بهمن	وارد	۱۹۸
	صادر	۱۳۸
اسفند	وارد	۲۰۹
	صادر	۱۶۸
جمع		۳۷۴۷



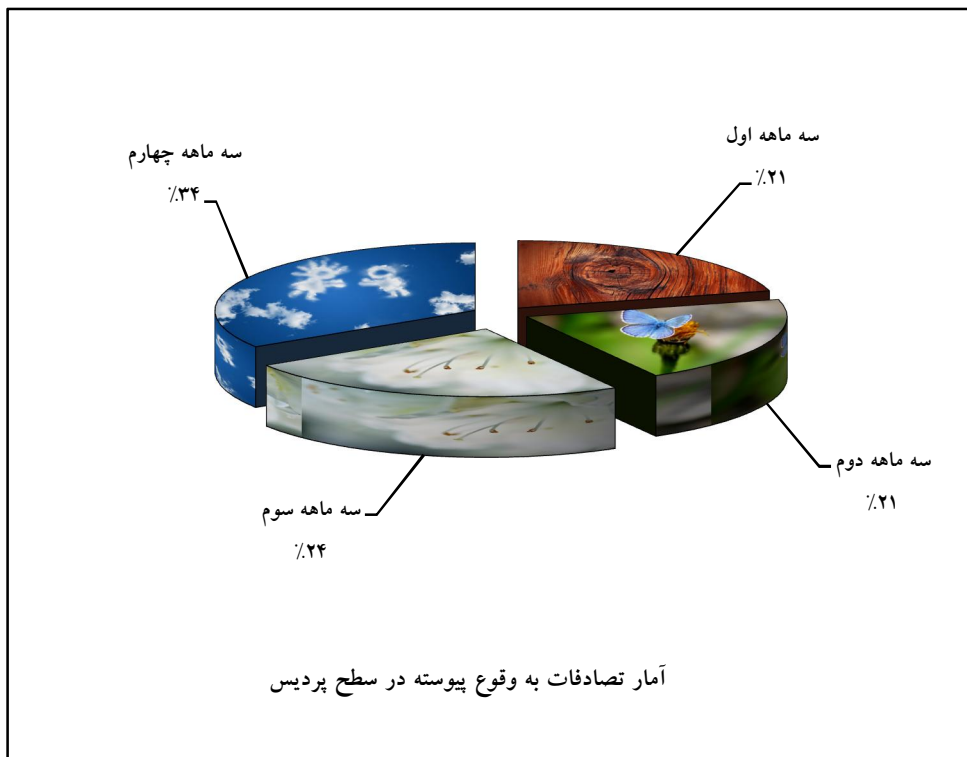
جدول ۱-۲-۴: آمار کارت‌های شناسایی صادره واحد صدور کارت شناسایی مدیریت حراست


تعداد	نوع کارت صادر شده
۹۶	اصلی هیات علمی
۲	المثنی هیات علمی
۴۵	بازنشستگی هیات علمی
۱	المثنی بازنشستگی هیات علمی
۱۰۲	اصلی کارمندی
۱	المثنی کارمندی
۱۶۶	بازنشستگی کارمندی
۵	بیمه‌ای
۲	المثنی بیمه‌ای
۵	بازنشستگی بیمه‌ای
۲۴۹	قرارداد انجام کار مشخص
۲	المثنی قرارداد انجام کار مشخص
۶۷۶	جمع



جدول ۱-۲-۵: آمار تصادفات به وقوع پیوسته در سطح پردیس

ماه‌های سال	طرفین تصادفات				تعداد تصادفات	نیاز به حضور پلیس ۱۱۰	خسارت جرحی
	دانشجو	هیات علمی	کارمند	سایر			
سه ماهه اول	۷	۲	۵	۵	۱۹	۱۰	۱
سه ماهه دوم	۸	۲	۵	۴	۱۹	۵	۱
سه ماهه سوم	۸	۲	۵	۷	۲۲	۱۱	۲
سه ماهه چهارم	۱۱	۳	۸	۹	۳۱	۱۲	۲
جمع	۳۴	۹	۲۳	۲۵	۹۱	۳۸	۶








جدول ۱-۲-۶: تعداد اموال خروجی به تفکیک ساختمان‌های دانشگاه

متوسط ماهانه	تعداد در سال	نام ساختمان
۱.۷	۲۰	دانشکده ادبیات و علوم انسانی
۴.۵	۵۴	دانشکده الهیات و معارف اسلامی
۳۹.۶	۴۷۵	دانشکده تربیت بدنی و علوم ورزشی
۳.۳	۴۰	دانشکده دامپزشکی
۴۵.۸	۵۵۰	دانشکده علوم
۹.۳	۱۱۲	دانشکده علوم اداری و اقتصادی
۶.۸	۸۱	دانشکده علوم تربیتی و روانشناسی
۲۴.۶	۲۹۵	دانشکده علوم ریاضی
۳۶.۷	۴۴۰	دانشکده کشاورزی
۶.۳	۷۵	دانشکده منابع طبیعی و محیط زیست
۱۹.۶	۲۳۵	دانشکده مهندسی
۱.۸	۲۱	اداره خدمات دانشجویی
۸.۱	۹۷	اداره کل آموزش
۱۰	۱۲۰	پژوهشکده علوم گیاهی
۰	۰	پژوهشکده فناوری زیستی
۰.۲	۲	پژوهشکده مطالعات اسلامی در علوم انسانی
۰	۰	گروه پژوهشی علوم زلزله
۰	۰	مرکز تحقیقات انار
۲۳.۸	۲۸۵	سازمان مرکزی
۲۵.۴	۳۰۵	کانون‌های فرهنگی
۲.۱	۲۵	کتابخانه مرکزی
۴.۷	۵۶	مدیریت تربیت بدنی
۴.۱	۴۹	مرکز کامپیوتر
۲۵.۹	۳۱۱	خوابگاه‌های پردیس
۳۷.۵	۴۵۰	خوابگاه‌های فجر
۳۴۱.۵	۴۰۹۸	جمع

جدول ۱-۲-۷: آمار سرقت‌های کشف شده به تفکیک مالباختگان، هویت سارقین و ارزش اموال مسروقه

ارزش اموال مسروقه		هویت سارقین			مالباختگان				ماه‌های سال
بالای ۴۰۰,۰۰۰ ریال	زیر ۴۰۰,۰۰۰ ریال	سایرین	کارمند	دانشجو	سایرین	دانشگاه	هیات علمی و کارمند	دانشجو	
۹	۴	۷	۱	۵	۲	۲	۰	۹	سه ماهه اول
۲	۰	۲	۰	۰	۱	۱	۱	۰	سه ماهه دوم
۳	۶	۳	۱	۴	۲	۱	۱	۷	سه ماهه سوم
۷	۵	۶	۱	۳	۳	۲	۲	۷	سه ماهه چهارم
۲۱	۱۵	۱۸	۳	۱۲	۸	۶	۴	۲۳	جمع





جدول ۱-۲-۸: تردد خودروها از درب جنوبی به تفکیک هویت اشخاص و تعداد ورود و خروج


جمع کل ورود و خروج در سال	خروج		ورود		هویت اشخاص
	متوسط ماهانه	در سال	متوسط ماهانه	در سال	
۴۱۹۴۰۰	۱۹۵۰۰	۲۳۴۰۰۰	۱۵۴۵۰	۱۸۵۴۰۰	اعضای هیات علمی، کارکنان و دانشجویان دانشگاه فردوسی
۵۸۶۸۰	۲۰۱۰	۲۴۱۲۰	۲۸۸۰	۳۴۵۶۰	اعضای هیات علمی، کارکنان و دانشجویان دانشگاه علوم پزشکی
۱۳۷۵۲۰	۷۵۰۰	۹۰۰۰۰	۳۹۶۰	۴۷۵۲۰	متفرقه
۶۱۵۶۰۰	۲۹۰۱۰	۳۴۸۱۲۰	۲۲۲۹۰	۲۶۷۴۸۰	جمع

جدول ۱-۲-۹: تردد خودروها از درب شرقی به تفکیک هویت اشخاص و تعداد ورود و خروج

جمع کل ورود و خروج در سال	خروج		ورود		هویت اشخاص
	متوسط ماهانه	در سال	متوسط ماهانه	در سال	
۱۱۸۸۰۰۰	۲۷۰۰۰	۳۲۴۰۰۰	۷۲۰۰۰	۸۶۴۰۰۰	اعضای هیات علمی، کارکنان و دانشجویان دانشگاه فردوسی
۵۹۷۹۶۰	۲۱۰۰۰	۲۵۲۰۰۰	۲۸۸۳۰	۳۴۵۹۶۰	اعضای هیات علمی، کارکنان و دانشجویان دانشگاه علوم پزشکی
۹۴۵۳۶۰	۲۲۶۵۰	۲۷۱۸۰۰	۵۶۱۳۰	۶۷۳۵۶۰	متفرقه
۲۷۳۱۳۲۰	۷۰۶۵۰	۸۴۷۸۰۰	۱۵۶۹۶۰	۱۸۸۳۵۲۰	جمع

جدول ۱-۲-۱۰: تردد خودروها از درب غربی به تفکیک هویت اشخاص و تعداد ورود و خروج

جمع کل ورود و خروج در سال	خروج		ورود		هویت اشخاص
	متوسط ماهانه	در سال	متوسط ماهانه	در سال	
۱۷۷۹۱۲۰	۹۰۰۰۰	۱۰۸۰۰۰۰	۵۸۲۶۰	۶۹۹۱۲۰	اعضای هیات علمی، کارکنان و دانشجویان دانشگاه فردوسی
۷۷۹۴۰۰	۴۵۰۰۰	۵۴۰۰۰۰	۱۹۹۵۰	۲۳۹۴۰۰	اعضای هیات علمی، کارکنان و دانشجویان دانشگاه علوم پزشکی
۱۰۷۱۷۲۰	۵۷۸۷۰	۶۹۴۴۴۰	۳۱۴۴۰	۳۷۷۲۸۰	متفرقه
۳۶۳۰۲۴۰	۱۹۲۸۷۰	۲۳۱۴۴۴۰	۱۰۹۶۵۰	۱۳۱۵۸۰۰	جمع



جدول ۱-۲-۱: تردد موتورسیکلت‌ها از درب جنوبی به تفکیک هویت اشخاص و تعداد ورود و خروج

جمع کل ورود و خروج در سال	خروج		ورود		هویت اشخاص
	متوسط ماهانه	در سال	متوسط ماهانه	در سال	
۳۱۶۸۰	۱۰۸۰	۱۲۹۶۰	۱۵۶۰	۱۸۷۲۰	اعضای هیات علمی، کارکنان و دانشجویان دانشگاه فردوسی
۳۱۶۸۰	۱۰۸۰	۱۲۹۶۰	۱۵۶۰	۱۸۷۲۰	جمع

جدول ۱-۲-۲: تردد موتورسیکلت‌ها از درب شرقی به تفکیک هویت اشخاص و تعداد ورود و خروج

جمع کل ورود و خروج در سال	خروج		ورود		هویت اشخاص
	متوسط ماهانه	در سال	متوسط ماهانه	در سال	
۱۱۰۵۲۰	۴۷۱۰	۵۶۵۲۰	۴۵۰۰	۵۴۰۰۰	اعضای هیات علمی، کارکنان و دانشجویان دانشگاه فردوسی
۱۱۰۵۲۰	۴۷۱۰	۵۶۵۲۰	۴۵۰۰	۵۴۰۰۰	جمع

جدول ۱-۲-۳: تردد موتورسیکلت‌ها از درب غربی به تفکیک هویت اشخاص و تعداد ورود و خروج

جمع کل ورود و خروج در سال	خروج		ورود		هویت اشخاص
	متوسط ماهانه	در سال	متوسط ماهانه	در سال	
۸۸۶۸۰	۳۸۵۰	۴۶۲۰۰	۳۵۴۰	۴۲۴۸۰	اعضای هیات علمی، کارکنان و دانشجویان دانشگاه فردوسی
۸۸۶۸۰	۳۸۵۰	۴۶۲۰۰	۳۵۴۰	۴۲۴۸۰	جمع