



۳-۱ مدیریت نظارت و ارزیابی

جدول ۱-۳-۱: توزیع اعضای هیات علمی واجد شرایط تقدیر و تذکر به تفکیک دانشکده*

جمع	تعداد اساتید واجد شرایط تذکر	تعداد اساتید واجد شرایط تقدیر	تقدیر / تذکر دانشکده
۴۰	۲۶	۱۴	ادبیات و علوم انسانی
۲۷	۱۶	۱۱	الهیات و معارف اسلامی
۴	۳	۱	تربیت بدنی و علوم ورزشی
۱۹	۱۲	۷	علوم
۲۶	۱۶	۱۰	علوم اداری و اقتصادی
۲۰	۱۳	۷	علوم تربیتی و روانشناسی
۲۶	۱۸	۸	علوم ریاضی
۲۶	۱۴	۱۲	کشاورزی
۱۳	۹	۴	معماری و شهرسازی و هنر اسلامی
۴	۳	۱	منابع طبیعی و محیط زیست
۵۱	۳۳	۱۸	مهندسی
۲۵۶	۱۶۳	۹۳	جمع

* دانشکده‌های دامپزشکی و کشاورزی و منابع طبیعی شیروان مورد ارزیابی قرار نگرفته‌اند.



جدول ۱-۳-۲: توزیع اعضای هیات علمی برگزیده به تفکیک دانشکده، گروه آموزشی و مرتبه علمی

جمع	استاد	دانشیار	استادیار	مربی	مرتبه علمی	دانشکده
					گروه آموزشی	
۱	۱	۰	۰	۰	علوم اجتماعی	ادبیات و علوم انسانی
۱	۱	۰	۰	۰	جمع	
۱	۱	۰	۰	۰	علوم قرآن و حدیث	الهیات و معارف اسلامی
۱	۰	۱	۰	۰	فقه و مبانی حقوق اسلامی	
۱	۰	۱	۰	۰	فلسفه و حکمت اسلامی	
۳	۱	۲	۰	۰	جمع	
۲	۲	۰	۰	۰	شیمی	علوم
۲	۲	۰	۰	۰	جمع	
۱	۰	۱	۰	۰	مدیریت	علوم اداری و اقتصادی
۱	۰	۱	۰	۰	جمع	
۱	۰	۱	۰	۰	روانشناسی	علوم تربیتی و روانشناسی
۱	۰	۱	۰	۰	علوم تربیتی	
۱	۱	۰	۰	۰	کتابداری و اطلاع رسانی	
۳	۱	۲	۰	۰	جمع	
۱	۱	۰	۰	۰	علوم دامی	کشاورزی
۱	۱	۰	۰	۰	جمع	
۱	۱	۰	۰	۰	مهندسی مکانیک	مهندسی
۱	۱	۰	۰	۰	جمع	
۱۲	۷	۵	۰	۰	جمع کل	

جدول ۱-۳-۳: توزیع اعضای هیات علمی ارتقاء یافته به تفکیک دانشکده/ پژوهشکده، گروه آموزشی/ پژوهشی و مرتبه علمی

جمع	استاد	دانشیار	استادیار	ارتقاء یافته به	
				گروه آموزشی / پژوهشی	دانشکده / پژوهشکده
۲	۰	۲	۰	جغرافیا	دانشکده ادبیات و علوم انسانی
۱	۰	۰	۱	زبان و ادبیات انگلیسی	
۱	۱	۰	۰	زبان و ادبیات عرب	
۱	۰	۱	۰	زبان و ادبیات فارسی	
۵	۱	۳	۱	جمع	
۲	۰	۲	۰	فلسفه و حکمت اسلامی	دانشکده الهیات و معارف اسلامی
۲	۰	۲	۰	جمع	
۲	۰	۲	۰	تربیت بدنی و علوم ورزشی	دانشکده تربیت بدنی و علوم ورزشی
۲	۰	۲	۰	جمع	
۲	۰	۲	۰	علوم پایه	دانشکده دامپزشکی
۲	۰	۲	۰	جمع	
۲	۰	۱	۱	زیست شناسی	دانشکده علوم
۲	۱	۱	۰	شیمی	
۴	۱	۳	۰	فیزیک	
۸	۲	۵	۱	جمع	
۲	۱	۱	۰	اقتصاد	دانشکده علوم اداری و اقتصادی
۲	۰	۲	۰	حسابداری	
۱	۰	۰	۱	مدیریت	
۵	۱	۳	۱	جمع	
۱	۰	۱	۰	روانشناسی	دانشکده علوم تربیتی و روانشناسی
۱	۰	۱	۰	علوم تربیتی	
۱	۱	۰	۰	کتابداری و اطلاع رسانی	
۳	۱	۲	۰	جمع	



جدول ۱-۳-۳: (ادامه)

جمع	استاد	دانشیار	استادیار	ارتقاء یافته به	دانشکده / پژوهشکده
				گروه آموزشی / پژوهشی	
۱	۱	۰	۰	آمار	دانشکده علوم ریاضی
۱	۱	۰	۰	ریاضی کاربردی	
۱	۱	۰	۰	ریاضی محض	
۳	۳	۰	۰	جمع	
۳	۰	۳	۰	علوم و صنایع غذایی	دانشکده کشاورزی
۲	۱	۱	۰	گیاهپزشکی	
۲	۰	۲	۰	ماشین‌های کشاورزی	
۱	۰	۱	۰	مهندسی آب	
۸	۱	۷	۰	جمع	
۱	۰	۰	۱	تولیدات گیاهی	دانشکده کشاورزی و منابع طبیعی شیروان
۱	۰	۰	۱	تولید و بهره‌برداری گیاهان دارویی و معطر	
۲	۰	۰	۲	جمع	
۳	۱	۲	۰	مهندسی برق	دانشکده مهندسی
۱	۰	۱	۰	مهندسی شیمی	
۲	۱	۱	۰	مهندسی عمران	
۲	۰	۱	۱	مهندسی کامپیوتر	
۱	۰	۱	۰	مهندسی متالورژی و مواد	
۳	۳	۰	۰	مهندسی مکانیک	
۱۲	۵	۶	۱	جمع	
۱	۰	۰	۱	بقولات	پژوهشکده علوم گیاهی
۱	۰	۰	۱	جمع	
۵۳	۱۴	۳۲	۷	جمع کل	



جدول ۱-۳-۴: تعداد دروس نظرخواهی شده توسط دانشجویان در راستای ارزیابی کیفیت تدریس اعضای هیات علمی و مدرسین مدعو

تعداد دروس		سال تحصیلی
نیمسال دوم	نیمسال اول	
۱۲۰۷	۱۰۹۳	۸۴-۸۵
۲۹۵۰	۱۳۶۰	۸۵-۸۶
۳۰۹۲	۲۹۰۰	۸۶-۸۷
۲۵۹۴	۲۱۷۵	۸۷-۸۸
۹۳۱	۱۵۰۴	۸۸-۸۹
۳۶۲۵		۸۹-۹۰
۴۹۸۴	۴۶۲۵	۹۰-۹۱



جدول ۱-۳-۵: میانگین نمره ارزیابی اعضای هیات علمی به تفکیک دانشکده، گروه آموزشی و محور ارزیابی در نیمسال اول سال تحصیلی ۹۰-۹۱

دانشکده	محور ارزیابی		توان علمی آموزشی	رفتار علمی اجتماعی	کیفیت تدریس
	گروه آموزشی				
ادبیات و علوم انسانی	تاریخ		۱۹.۰۱	۱۹.۰۹	۱۹.۰۴
	جغرافیا		۱۸.۲۴	۱۸.۴	۱۸.۳
	زبان روسی		۱۸.۲۵	۱۸.۴	۱۸.۳
	زبان و ادبیات انگلیسی		۱۸.۵۸	۱۸.۸۷	۱۸.۶۸
	زبان و ادبیات عرب		۱۸.۶۶	۱۸.۸	۱۸.۷
	زبان و ادبیات فارسی		۱۸.۳	۱۸.۶	۱۸.۴
	زبان و ادبیات فرانسه		۱۸.۲۰	۱۸.۶	۱۸.۳
	زبانشناسی		۱۸.۲۹	۱۸.۵	۱۸.۳
	علوم اجتماعی		۱۸.۳۶	۱۸.۴	۱۸.۴
الهیات و معارف اسلامی	ادیان و عرفان تطبیقی		۱۹.۰۲	۱۹.۱۲	۱۹.۰۵
	تاریخ و تمدن ملل اسلامی		۱۸.۲۸	۱۸.۳۱	۱۸.۳
	علوم قرآن و حدیث		۱۸.۸	۱۸.۹۴	۱۸.۸
	فقه و مبانی حقوق اسلامی		۱۸.۷۸	۱۸.۱۳	۱۸.۸۹
	فلسفه و حکمت اسلامی		۱۸.۶۴	۱۸.۸۷	۱۸.۷
	معارف اسلامی		۱۸.۴۳	۱۸.۵۳	۱۸.۴۶
تربیت بدنی و علوم ورزشی	تربیت بدنی و علوم ورزشی		۱۸.۵۲	۱۸.۶۸	۱۸.۶
علوم	زمین شناسی		۱۸.۶۱	۱۸.۸۳	۱۸.۶۸
	زیست شناسی		۱۸.۹۰	۱۹.۰۷	۱۸.۹۶
	شیمی		۱۸.۸۲	۱۸.۳۳	۱۷.۹۹
	فیزیک		۱۸.۱۴	۱۸.۶۱	۱۸.۲۹



جدول ۱-۳-۵: (ادامه)

کیفیت تدریس	رفتار علمی اجتماعی	توان علمی آموزشی	محور ارزیابی	دانشکده
			گروه آموزشی	
۱۸.۳۹	۱۸.۶۳	۱۸.۲۷	اقتصاد	علوم اداری و اقتصادی
۱۸.۵۳	۱۸.۶۷	۱۸.۴۵	حسابداری	
۱۸.۹۹	۱۹.۱	۱۸.۹۳	حقوق	
۱۸.۶۱	۱۸.۷۶	۱۸.۵۳	علوم سیاسی	
۱۸.۶۲	۱۸.۷۶	۱۸.۵۴	مدیریت	
۱۸.۵۴	۱۸.۷	۱۸.۴۷	روانشناسی	علوم تربیتی و روانشناسی
۱۹.۱۰	۱۹.۲۰	۱۹.۰۵	علوم تربیتی	
۱۸.۷۵	۱۸.۸۰	۱۸.۷۲	کتابداری و اطلاع رسانی	
۱۸.۲۱	۱۸.۳۸	۱۸.۱۲	آمار	علوم ریاضی
۱۸.۱۴	۱۸.۳۲	۱۸.۰۵	ریاضی کاربردی	
۱۸.۳۱	۱۸.۵۲	۱۸.۲۰	ریاضی محض	
۱۸.۱۲	۱۸.۱۷	۱۸.۱	اقتصاد کشاورزی	کشاورزی
۱۸.۴۷	۱۸.۷۶	۱۸.۳۳	بیوتکنولوژی و به‌نژادی گیاهی	
۱۹.۱	۱۹.۲۳	۱۹.۰۴	زراعت و اصلاح نباتات	
۱۸.۶۰	۱۸.۸۳	۱۸.۴۹	علوم باغبانی	
۱۸.۷۳	۱۸.۸۲	۱۸.۶۸	علوم خاک	
۱۸.۵۷	۱۸.۷۳	۱۸.۴۹	علوم دامی	
۱۸.۲۴	۱۸.۴۱	۱۸.۱۵	علوم و صنایع غذایی	
۱۸.۵۵	۱۸.۷۴	۱۸.۴۵	گیاهپزشکی	
۱۸.۱۶	۱۸.۴۸	۱۸	ماشین‌های کشاورزی	
۱۸.۲۳	۱۸.۴۳	۱۸.۱۲	مهندسی آب	



جدول ۱-۳-۵: (ادامه)

کیفیت تدریس	رفتار علمی اجتماعی	توان علمی آموزشی	محور ارزیابی		دانشکده
			گروه آموزشی		
۱۷.۱۵	۱۷.۳۱	۱۷.۰۶	شهرسازی		معماری و شهرسازی و هنر اسلامی
۱۷.۱۳	۱۷.۲۳	۱۷.۰۸	معماری		
۱۸.۱۲	۱۸.۳۸	۱۷.۹۸	محیط زیست		منابع طبیعی و محیط زیست
۱۷.۹۸	۱۸.۰۹	۱۷.۹۲	مرتع و آبخیزداری		
۱۸.۲۶	۱۸.۴۴	۱۸.۱۸	مدیریت مناطق خشک و بیابانی		
۱۸.۲۰	۱۸.۴۹	۱۸.۰۶	مهندسی برق		مهندسی
۱۸.۴۶	۱۸.۶۳	۱۸.۳۸	مهندسی شیمی		
۱۷.۹۴	۱۸.۰۷	۱۷.۸۸	مهندسی صنایع		
۱۸.۲۳	۱۸.۳۴	۱۸.۱۸	مهندسی عمران		
۱۷.۹۹	۱۸.۲۵	۱۷.۸۶	مهندسی کامپیوتر		
۱۷.۸۲	۱۸.۰۸	۱۷.۷۶	مهندسی متالورژی و مواد		
۱۸.۲۶	۱۸.۵۲	۱۸.۱۳	مهندسی مکانیک		

جدول ۱-۳-۶: سایر فعالیتهای مدیریت نظارت و ارزیابی

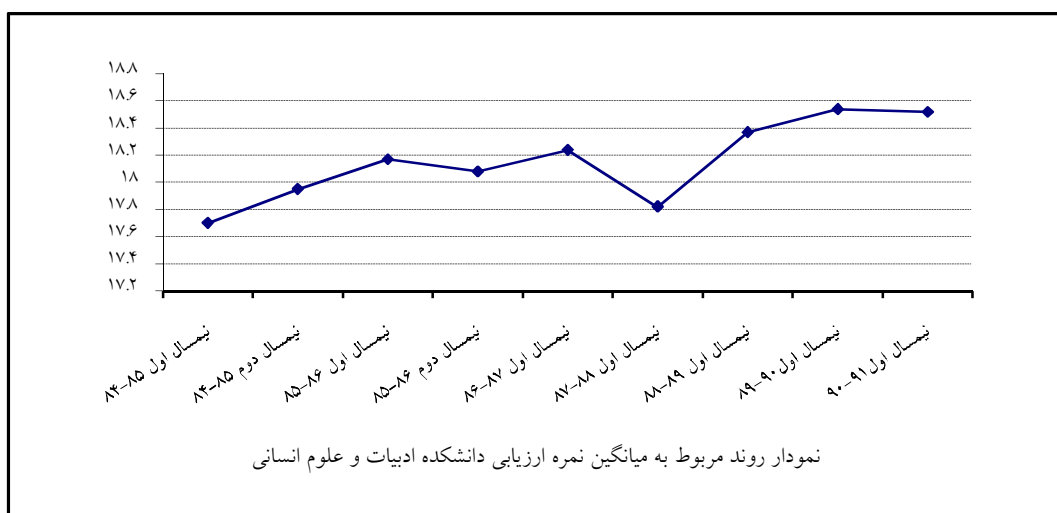
تعداد	عنوان
۶۰	تعداد کل گروههای آموزشی مجری ارزیابی درونی
۱۰۰	تعداد پیشنهادهای عملیاتی شده حاصل از انجام ارزیابی درونی در سطح گروه آموزشی، دانشکده و دانشگاه
۱	دوره و کارگاه آموزشی
۱۵	جلسات و نشست تخصصی
۲۰ (کتاب و CD کارگاه)	بسته آموزشی



روند ارزیابی‌ها

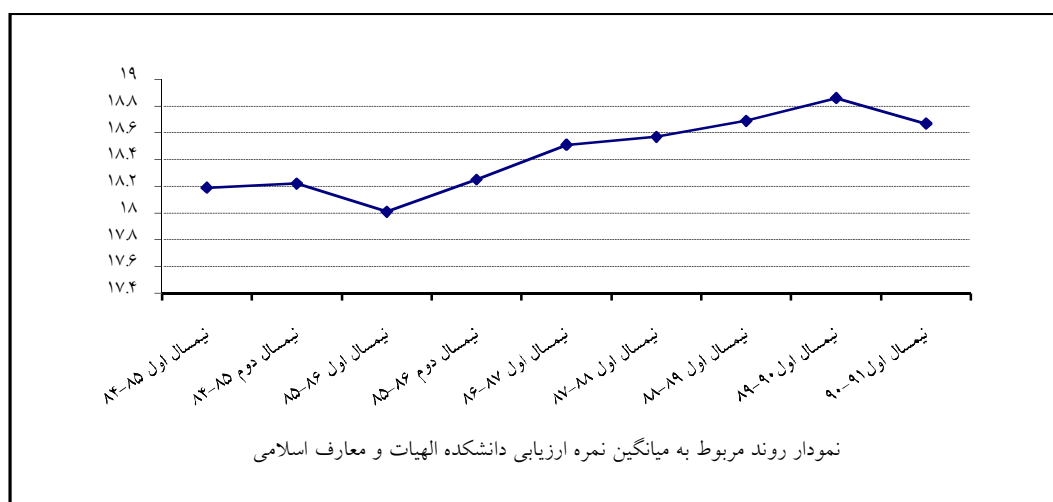
جدول ۱: میانگین نمره ارزیابی گروه‌های آموزشی دانشکده ادبیات و علوم انسانی

نیمسال اول	نیمسال دوم	نیمسال اول	نیمسال اول	نیمسال اول	نیمسال دوم	نیمسال اول	نیمسال اول	نیمسال اول
۸۴-۸۵	۸۴-۸۵	۸۵-۸۶	۸۶-۸۷	۸۷-۸۸	۸۵-۸۶	۸۵-۸۶	۸۹-۹۰	۹۰-۹۱
۱۷.۷۰	۱۷.۹۵	۱۸.۱۷	۱۸.۰۸	۱۸.۲۴	۱۷.۸۲	۱۸.۳۷	۱۸.۵۴	۱۸.۵۲



جدول ۲: میانگین نمره ارزیابی گروه‌های آموزشی دانشکده الهیات و معارف اسلامی

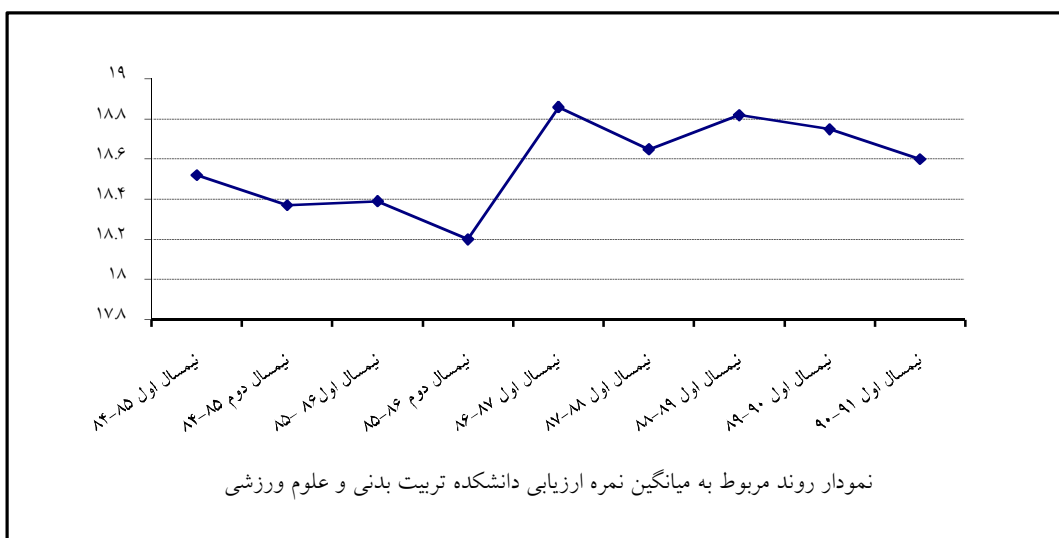
نیمسال اول	نیمسال دوم	نیمسال اول	نیمسال اول	نیمسال اول	نیمسال دوم	نیمسال اول	نیمسال اول	نیمسال اول
۸۴-۸۵	۸۴-۸۵	۸۵-۸۶	۸۶-۸۷	۸۷-۸۸	۸۵-۸۶	۸۵-۸۶	۸۹-۹۰	۹۰-۹۱
۱۸.۱۹	۱۸.۲۲	۱۸.۰۱	۱۸.۲۵	۱۸.۵۱	۱۸.۵۷	۱۸.۶۹	۱۸.۸۶	۱۸.۶۷





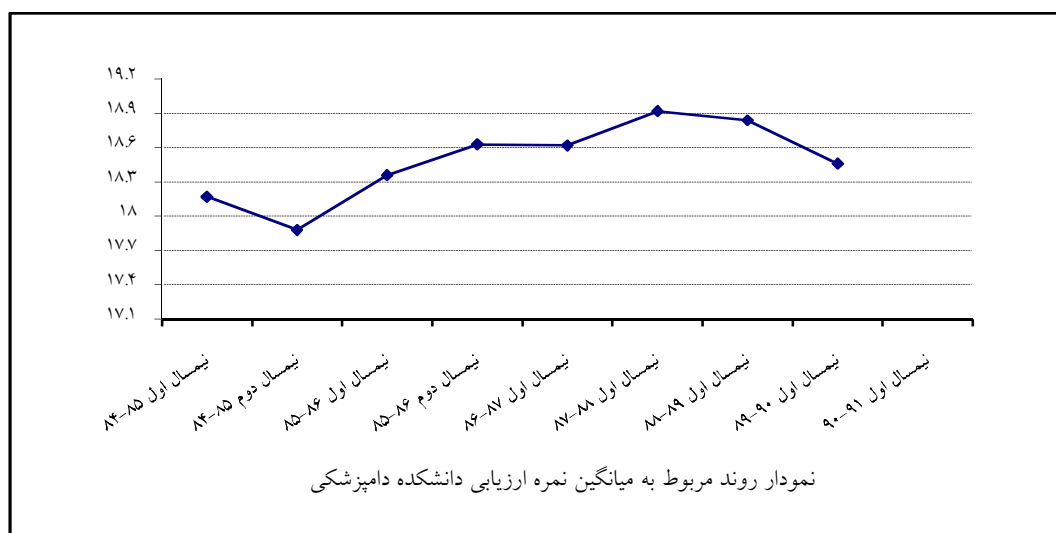
جدول ۳: میانگین نمره ارزیابی گروه آموزشی دانشکده تربیت بدنی و علوم ورزشی

نیمسال اول	نیمسال اول	نیمسال اول	نیمسال اول	نیمسال اول	نیمسال دوم	نیمسال اول	نیمسال دوم	نیمسال اول
۹۰-۹۱	۸۹-۹۰	۸۸-۸۹	۸۷-۸۸	۸۶-۸۷	۸۵-۸۶	۸۵-۸۶	۸۴-۸۵	۸۴-۸۵
۱۸.۶۰	۱۸.۷۵	۱۸.۸۲	۱۸.۶۵	۱۸.۸۶	۱۸.۲	۱۸.۳۹	۱۸.۳۷	۱۸.۵۲



جدول ۴: میانگین نمره ارزیابی گروه‌های آموزشی دانشکده دامپزشکی

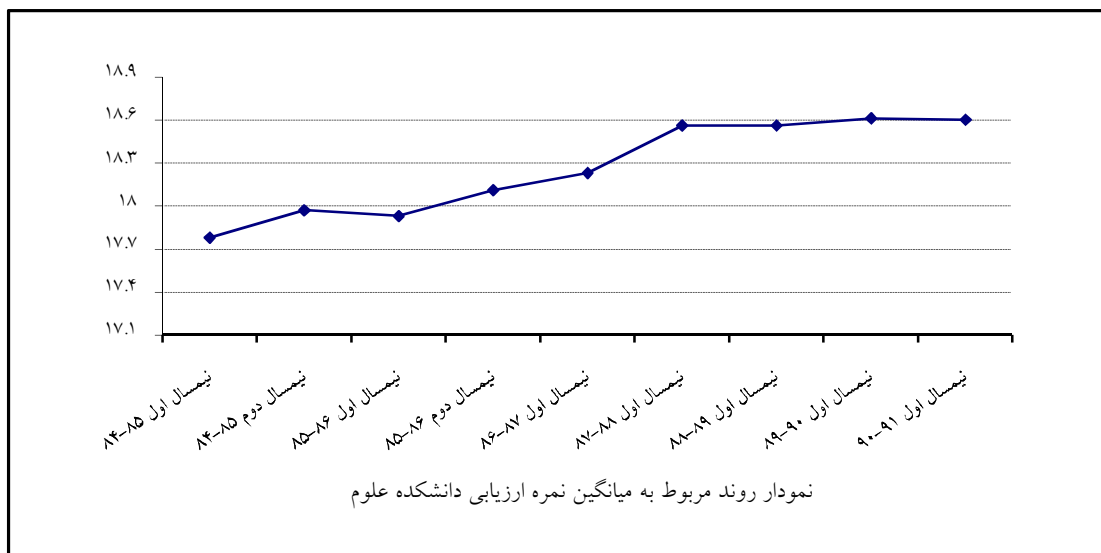
نیمسال اول	نیمسال اول	نیمسال اول	نیمسال اول	نیمسال اول	نیمسال دوم	نیمسال اول	نیمسال دوم	نیمسال اول
۹۰-۹۱	۸۹-۹۰	۸۸-۸۹	۸۷-۸۸	۸۶-۸۷	۸۵-۸۶	۸۵-۸۶	۸۴-۸۵	۸۴-۸۵
	۱۸.۴۶	۱۸.۸۴	۱۸.۹۲	۱۸.۶۲	۱۸.۶۳	۱۸.۳۶	۱۷.۸۸	۱۸.۱۷





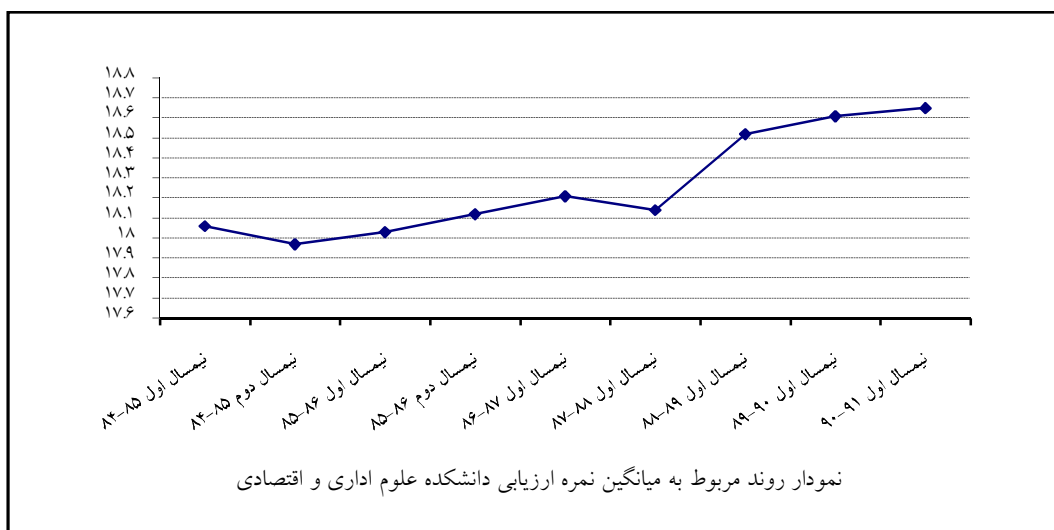
جدول ۵: میانگین نمره ارزیابی گروه‌های آموزشی دانشکده علوم

نیمسال اول ۹۰-۹۱	نیمسال اول ۸۹-۹۰	نیمسال اول ۸۸-۸۹	نیمسال اول ۸۷-۸۸	نیمسال اول ۸۶-۸۷	نیمسال دوم ۸۵-۸۶	نیمسال اول ۸۵-۸۶	نیمسال دوم ۸۴-۸۵	نیمسال اول ۸۴-۸۵
۱۸.۶۰	۱۸.۶۱	۱۸.۵۶	۱۸.۵۶	۱۸.۲۳	۱۸.۱۱	۱۷.۹۳	۱۷.۹۷	۱۷.۷۸



جدول ۶: میانگین نمره ارزیابی گروه‌های آموزشی دانشکده علوم اداری و اقتصادی

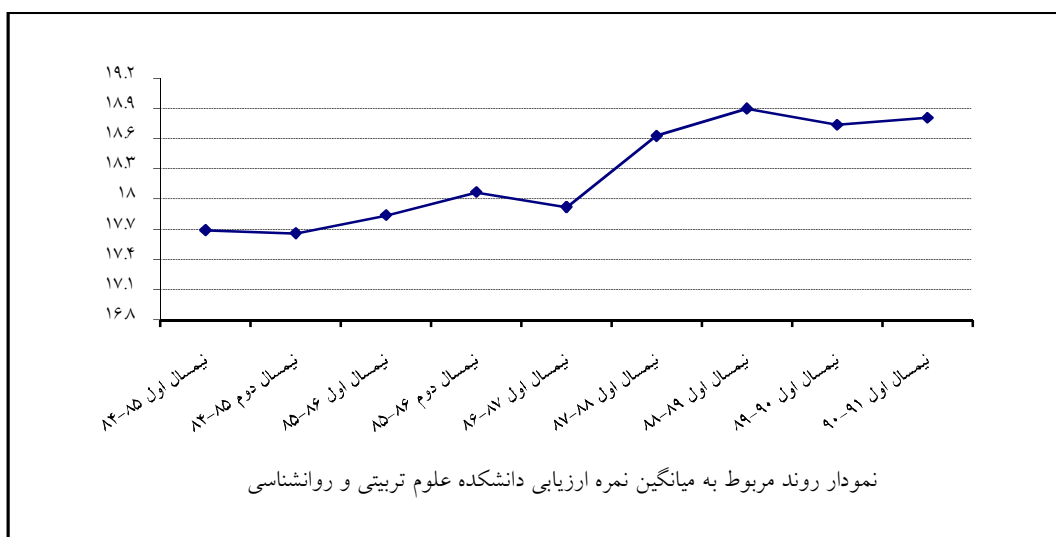
نیمسال اول ۹۰-۹۱	نیمسال اول ۸۹-۹۰	نیمسال اول ۸۸-۸۹	نیمسال اول ۸۷-۸۸	نیمسال اول ۸۶-۸۷	نیمسال دوم ۸۵-۸۶	نیمسال اول ۸۵-۸۶	نیمسال دوم ۸۴-۸۵	نیمسال اول ۸۴-۸۵
۱۸.۶۵	۱۸.۶۱	۱۸.۵۲	۱۸.۱۴	۱۸.۲۱	۱۸.۱۲	۱۸.۰۳	۱۷.۹۷	۱۸.۰۶





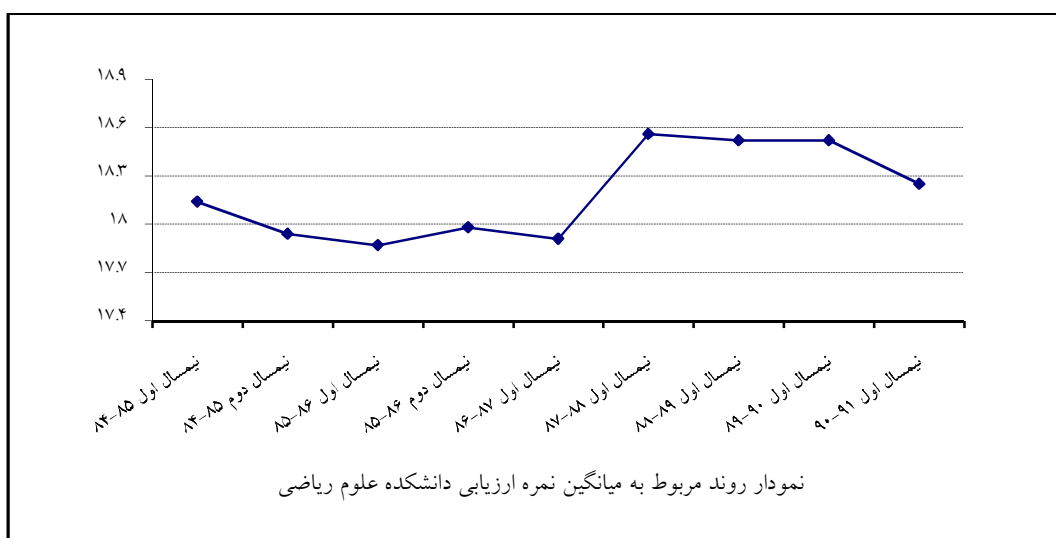
جدول ۷: میانگین نمره ارزیابی گروه‌های آموزشی دانشکده علوم تربیتی و روانشناسی

نیمسال اول	نیمسال اول	نیمسال اول	نیمسال اول	نیمسال اول	نیمسال دوم	نیمسال اول	نیمسال دوم	نیمسال اول
۹۰-۹۱	۸۹-۹۰	۸۸-۸۹	۸۷-۸۸	۸۶-۸۷	۸۵-۸۶	۸۵-۸۶	۸۴-۸۵	۸۴-۸۵
۱۸.۸۱	۱۸.۷۴	۱۸.۹۰	۱۸.۶۳	۱۷.۹۲	۱۸.۰۷	۱۷.۸۴	۱۷.۶۶	۱۷.۶۹



جدول ۸: میانگین نمره ارزیابی گروه‌های آموزشی دانشکده علوم ریاضی

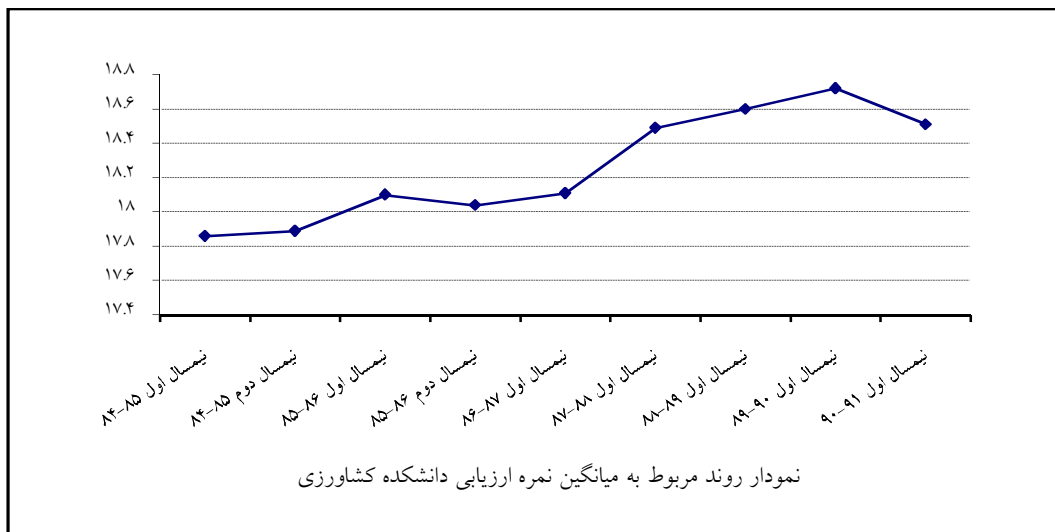
نیمسال اول	نیمسال اول	نیمسال اول	نیمسال اول	نیمسال اول	نیمسال دوم	نیمسال اول	نیمسال دوم	نیمسال اول
۹۰-۹۱	۸۹-۹۰	۸۸-۸۹	۸۷-۸۸	۸۶-۸۷	۸۵-۸۶	۸۵-۸۶	۸۴-۸۵	۸۴-۸۵
۱۸.۲۵	۱۸.۵۲	۱۸.۵۲	۱۸.۵۶	۱۷.۹۱	۱۷.۹۸	۱۷.۸۷	۱۷.۹۴	۱۸.۱۴





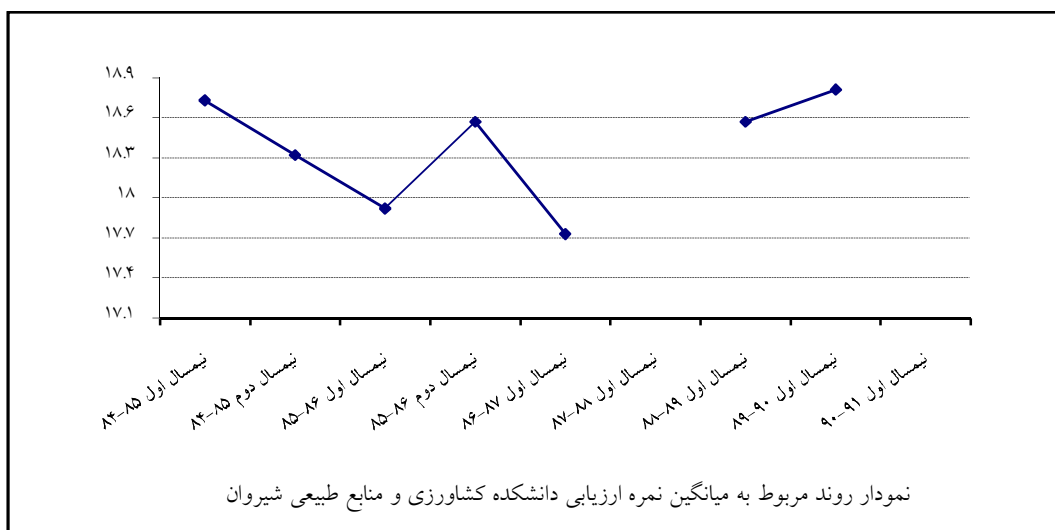
جدول ۹: میانگین نمره ارزیابی گروه‌های آموزشی دانشکده کشاورزی

نیمسال اول	نیمسال اول	نیمسال اول	نیمسال اول	نیمسال اول	نیمسال دوم	نیمسال اول	نیمسال دوم	نیمسال اول
۹۰-۹۱	۸۹-۹۰	۸۸-۸۹	۸۷-۸۸	۸۶-۸۷	۸۵-۸۶	۸۵-۸۶	۸۴-۸۵	۸۴-۸۵
۱۸.۵۱	۱۸.۷۲	۱۸.۶۰	۱۸.۴۹	۱۸.۱۱	۱۸.۰۴	۱۸.۱	۱۷.۸۹	۱۷.۸۶



جدول ۱۰: میانگین نمره ارزیابی گروه‌های آموزشی دانشکده کشاورزی و منابع طبیعی شیروان

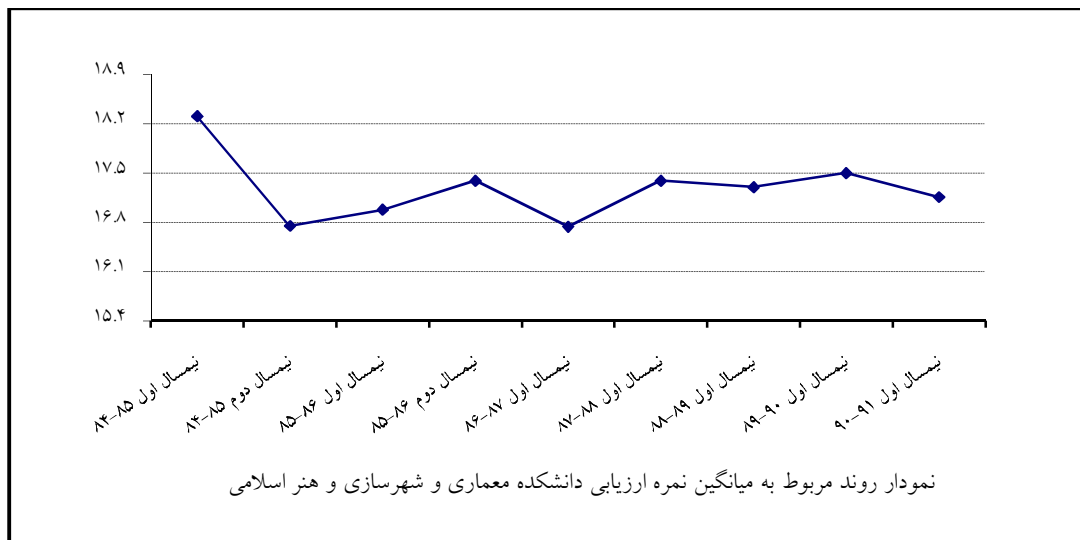
نیمسال اول	نیمسال اول	نیمسال اول	نیمسال اول	نیمسال اول	نیمسال دوم	نیمسال اول	نیمسال دوم	نیمسال اول
۹۰-۹۱	۸۹-۹۰	۸۸-۸۹	۸۷-۸۸	۸۶-۸۷	۸۵-۸۶	۸۵-۸۶	۸۴-۸۵	۸۴-۸۵
	۱۸.۸۱	۱۸.۵۷		۱۷.۷۳	۱۸.۵۷	۱۷.۹۲	۱۸.۳۲	۱۸.۷۳





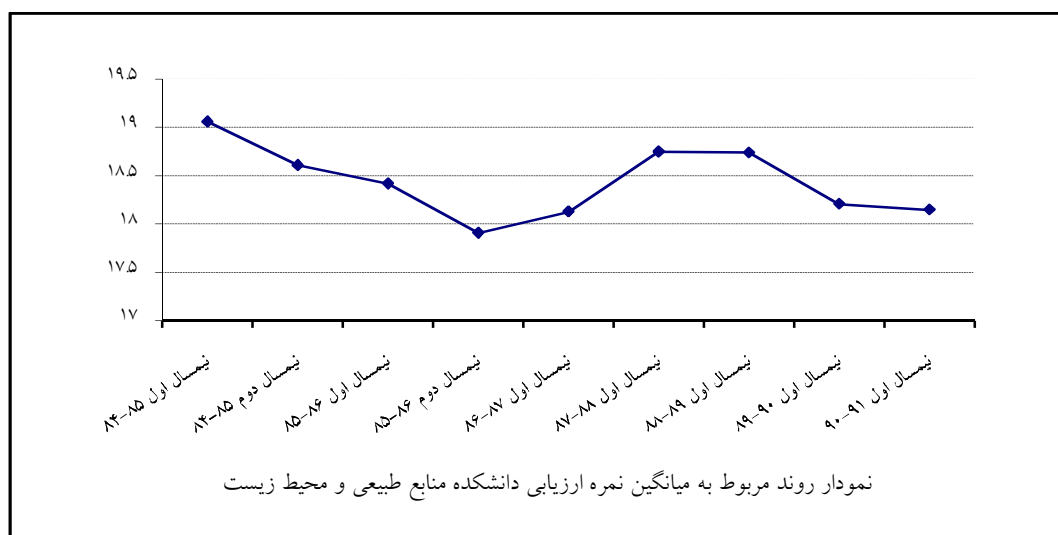
جدول ۱۱: میانگین نمره ارزیابی گروه‌های آموزشی دانشکده معماری و شهرسازی و هنر اسلامی

نیمسال اول	نیمسال دوم	نیمسال اول	نیمسال اول	نیمسال اول	نیمسال دوم	نیمسال اول	نیمسال دوم	نیمسال اول
۸۴-۸۵	۸۴-۸۵	۸۸-۸۹	۸۷-۸۸	۸۶-۸۷	۸۵-۸۶	۸۵-۸۶	۸۴-۸۵	۸۴-۸۵
۱۸.۳۱	۱۶.۷۵	۱۷.۳۰	۱۷.۳۹	۱۶.۷۴	۱۷.۳۹	۱۶.۹۸	۱۶.۷۵	۱۸.۳۱



جدول ۱۲: میانگین نمره ارزیابی گروه‌های آموزشی دانشکده منابع طبیعی و محیط زیست

نیمسال اول	نیمسال دوم	نیمسال اول	نیمسال اول	نیمسال اول	نیمسال دوم	نیمسال اول	نیمسال دوم	نیمسال اول
۸۴-۸۵	۸۴-۸۵	۸۸-۸۹	۸۷-۸۸	۸۶-۸۷	۸۵-۸۶	۸۵-۸۶	۸۴-۸۵	۸۴-۸۵
۱۹.۰۶	۱۸.۶۱	۱۸.۷۴	۱۸.۷۵	۱۸.۱۳	۱۷.۹۱	۱۸.۴۲	۱۸.۶۱	۱۹.۰۶





جدول ۱۳: میانگین نمره ارزیابی گروه‌های آموزشی دانشکده مهندسی

نیمسال اول	نیمسال اول	نیمسال اول	نیمسال اول	نیمسال اول	نیمسال دوم	نیمسال اول	نیمسال دوم	نیمسال اول
۹۰-۹۱	۸۹-۹۰	۸۸-۸۹	۸۷-۸۸	۸۶-۸۷	۸۵-۸۶	۸۵-۸۶	۸۴-۸۵	۸۴-۸۵
۱۸.۱۷	۱۸.۳۶	۱۸.۱۹	۱۸.۱۰	۱۸	۱۷.۶۸	۱۷.۹۲	۱۸.۰۲	۱۷.۷۹

