

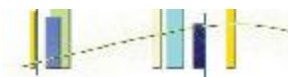
۳-۱-۲ حوزه اداری و مالی

جدول ۳-۱-۲-۱: توزیع اعضای هیات علمی دانشکده ادبیات و علوم انسانی به تفکیک گروه آموزشی و مرتبه علمی

گروه آموزشی	مرتبه علمی		مربی		استادیار		دانشیار		استاد		جمع
	نفر	درصد	نفر	درصد	نفر	درصد	نفر	درصد	نفر	درصد	
تاریخ	۲	۲.۱۳	۵	۵.۳۲	۲	۲.۱۳	۰	۰.۰۰	۰	۰.۰۰	۹
جغرافیا	۰	۰.۰۰	۱۰	۱۰.۶۴	۷	۷.۴۵	۰	۰.۰۰	۰	۰.۰۰	۱۷
زبان روسی	۳	۳.۱۹	۱	۱.۰۶	۰	۰.۰۰	۰	۰.۰۰	۰	۰.۰۰	۴
زبان و ادبیات انگلیسی	۴	۴.۲۶	۶	۶.۳۸	۶	۶.۳۸	۰	۰.۰۰	۰	۰.۰۰	۱۶
زبان و ادبیات عرب	۰	۰.۰۰	۴	۴.۲۶	۳	۳.۱۹	۳	۳.۱۹	۳	۳.۱۹	۱۰
زبان و ادبیات فارسی	۰	۰.۰۰	۶	۶.۳۸	۶	۶.۳۸	۰	۰.۰۰	۰	۰.۰۰	۱۵
زبان و ادبیات فرانسه	۴	۴.۲۶	۴	۴.۲۶	۰	۰.۰۰	۰	۰.۰۰	۰	۰.۰۰	۸
زبان‌شناسی	۰	۰.۰۰	۲	۲.۱۳	۳	۳.۱۹	۰	۰.۰۰	۰	۰.۰۰	۵
علوم اجتماعی	۳	۳.۱۹	۴	۴.۲۶	۲	۲.۱۳	۱	۱.۰۶	۱	۱.۰۶	۱۰
جمع	۱۶	۱۷.۰۲	۴۲	۴۴.۶۸	۲۹	۳۰.۸۵	۷	۷.۴۵	۰	۰.۰۰	۹۴

جدول ۳-۱-۲-۲: توزیع اعضای هیات علمی دانشکده ادبیات و علوم انسانی به تفکیک گروه آموزشی و سابقه خدمت

گروه آموزشی	سابقه خدمت							جمع
	زیر ۶ سال	۶ تا ۱۰ سال	۱۱ تا ۱۵ سال	۱۶ تا ۲۰ سال	۲۱ تا ۲۵ سال	بالای ۲۵ سال		
تاریخ	۱	۱	۱	۱	۲	۳	۹	
جغرافیا	۵	۲	۱	۱	۶	۲	۱۷	
زبان روسی	۰	۲	۱	۱	۰	۰	۴	
زبان و ادبیات انگلیسی	۱	۱	۲	۸	۲	۲	۱۶	
زبان و ادبیات عرب	۱	۰	۰	۱	۳	۵	۱۰	
زبان و ادبیات فارسی	۵	۰	۱	۲	۳	۴	۱۵	
زبان و ادبیات فرانسه	۲	۵	۰	۱	۰	۰	۸	
زبان‌شناسی	۲	۲	۰	۱	۰	۰	۵	
علوم اجتماعی	۲	۰	۱	۰	۳	۴	۱۰	
جمع	۱۹	۱۳	۷	۱۶	۱۹	۲۰	۹۴	

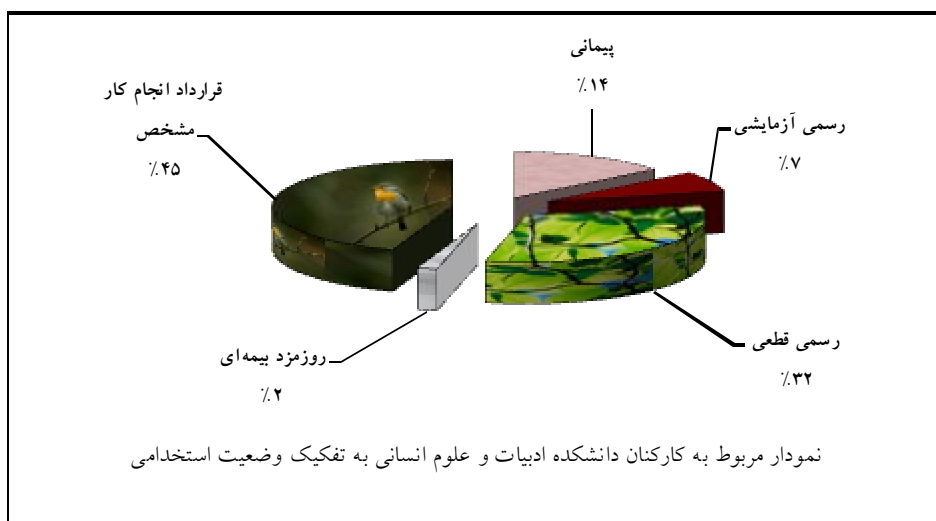


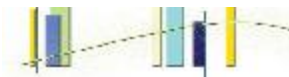
جدول ۳-۱-۳: توزیع کارکنان دانشکده ادبیات و علوم انسانی به تفکیک مدرک تحصیلی و جنسیت

جمع	مرد		زن		جنسیت	مدرک تحصیلی
	درصد	تعداد	درصد	تعداد		
۸	۱۰.۷۱	۶	۳.۵۷	۲		زیر دیپلم
۸	۱۰.۷۱	۶	۳.۵۷	۲		دیپلم
۸	۸.۹۳	۵	۵.۳۶	۳		فوق دیپلم
۱۶	۸.۹۳	۵	۱۹.۶۴	۱۱		لیسانس
۱۶	۱۹.۶۴	۱۱	۸.۹۳	۵		فوق لیسانس
۵۶	۵۸.۹۳	۳۳	۴۱.۰۷	۲۳		جمع

جدول ۳-۲-۱-۴: توزیع کارکنان دانشکده ادبیات و علوم انسانی به تفکیک مدرک تحصیلی و وضعیت استخدامی

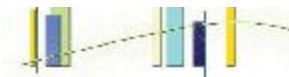
جمع	قرارداد انجام کار مشخص	روزمزد بیمه‌ای	رسمی قطعی	رسمی آزمایشی	پیمانی	وضعیت استخدامی	مدرک تحصیلی
۸	۴	۰	۳	۰	۱	دیپلم	
۸	۶	۰	۰	۱	۱	فوق دیپلم	
۱۶	۱۱	۰	۳	۲	۰	لیسانس	
۱۶	۴	۰	۹	۰	۳	فوق لیسانس	
۵۶	۲۵	۱	۱۸	۴	۸	جمع	





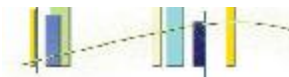
شاخص‌های حوزه اداری و مالی دانشکده ادبیات و علوم انسانی

ردیف	فرمول اندازه‌گیری
۱	$0.07 = \frac{7}{94} = \frac{\text{تعداد اعضای هیات علمی با رتبه استاد}}{\text{تعداد اعضای هیات علمی}}$
۲	$0.31 = \frac{29}{94} = \frac{\text{تعداد اعضای هیات علمی با رتبه دانشیار}}{\text{تعداد اعضای هیات علمی}}$
۳	$0.45 = \frac{42}{94} = \frac{\text{تعداد اعضای هیات علمی با رتبه استادیار}}{\text{تعداد اعضای هیات علمی}}$
۴	$0.17 = \frac{16}{94} = \frac{\text{تعداد اعضای هیات علمی با رتبه مربی}}{\text{تعداد اعضای هیات علمی}}$
۵	$0.60 = \frac{56}{94} = \frac{\text{تعداد کل کارکنان}}{\text{تعداد اعضای هیات علمی}}$
۶	$50.32 = \frac{2818}{56} = \frac{\text{تعداد دانشجویان جاری}}{\text{تعداد کل کارکنان}}$
۷	$0.39 = \frac{22}{56} = \frac{\text{تعداد کارکنان رسمی}}{\text{تعداد کل کارکنان}}$
۸	$0.14 = \frac{8}{56} = \frac{\text{تعداد کارکنان پیمانی}}{\text{تعداد کل کارکنان}}$
۹	$0.45 = \frac{25}{56} = \frac{\text{تعداد کارکنان قراردادی}}{\text{تعداد کل کارکنان}}$
۱۰	$0.02 = \frac{1}{56} = \frac{\text{تعداد کارکنان روزمزد بیمه‌ای}}{\text{تعداد کل کارکنان}}$



شاخص‌های حوزه اداری و مالی دانشکده ادبیات و علوم انسانی: (ادامه)

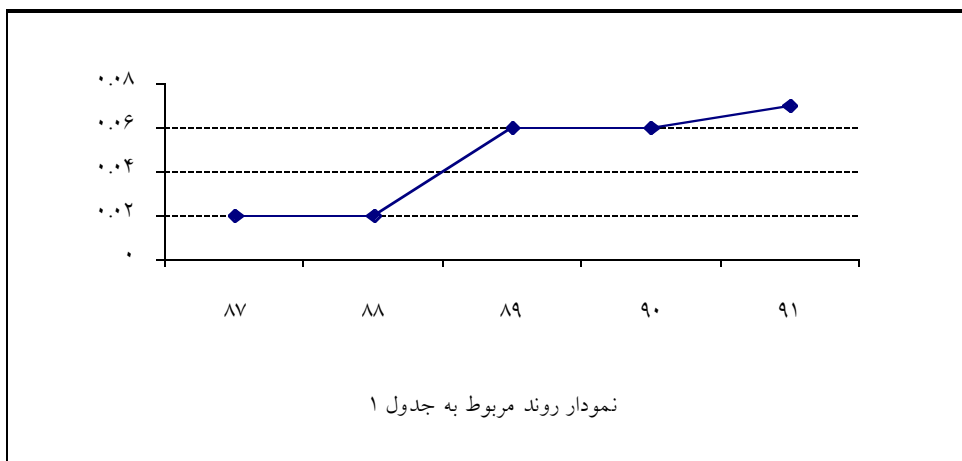
ردیف	فرمول اندازه‌گیری
۱۱	$0.29 = \frac{16}{56} = \frac{\text{تعداد کارکنان با تحصیلات فوق لیسانس و بالاتر}}{\text{تعداد کل کارکنان}}$
۱۲	$0.29 = \frac{16}{56} = \frac{\text{تعداد کارکنان با تحصیلات لیسانس}}{\text{تعداد کل کارکنان}}$
۱۳	$0.14 = \frac{8}{56} = \frac{\text{تعداد کارکنان با تحصیلات فوق دیپلم}}{\text{تعداد کل کارکنان}}$
۱۴	$0.14 = \frac{8}{56} = \frac{\text{تعداد کارکنان با تحصیلات دیپلم}}{\text{تعداد کل کارکنان}}$
۱۵	$0.14 = \frac{8}{56} = \frac{\text{تعداد کارکنان با تحصیلات زیر دیپلم}}{\text{تعداد کل کارکنان}}$
۱۶	$6.39 = \frac{18010}{2818} = \frac{\text{سطح زیربنای دانشکده}}{\text{تعداد دانشجویان جاری}}$



روند شاخص‌های برگزیده دانشکده ادبیات و علوم انسانی

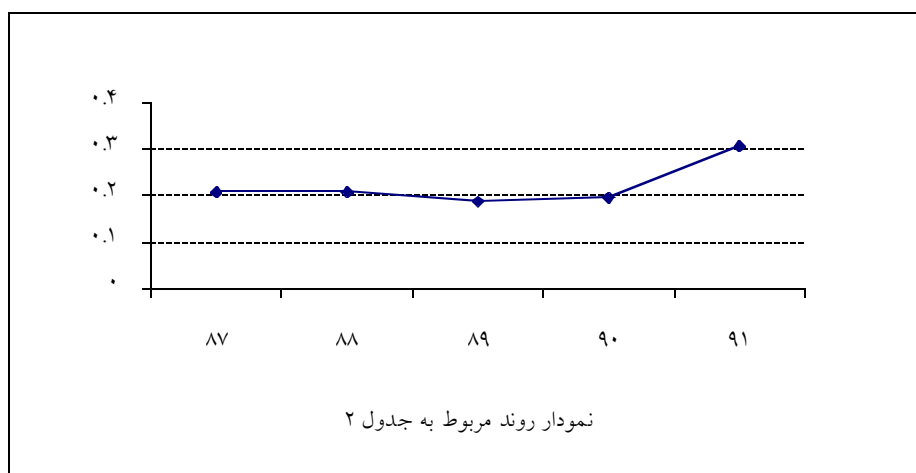
جدول ۱:

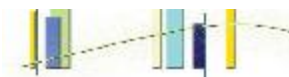
سال	شاخص
۸۷	$\frac{۲}{۹۰} = ۰.۰۲$
۸۸	$\frac{۲}{۸۷} = ۰.۰۲$
۸۹	$\frac{۵}{۸۶} = ۰.۰۶$
۹۰	$\frac{۵}{۸۹} = ۰.۰۶$
۹۱	$\frac{۷}{۹۴} = ۰.۰۷$



جدول ۲:

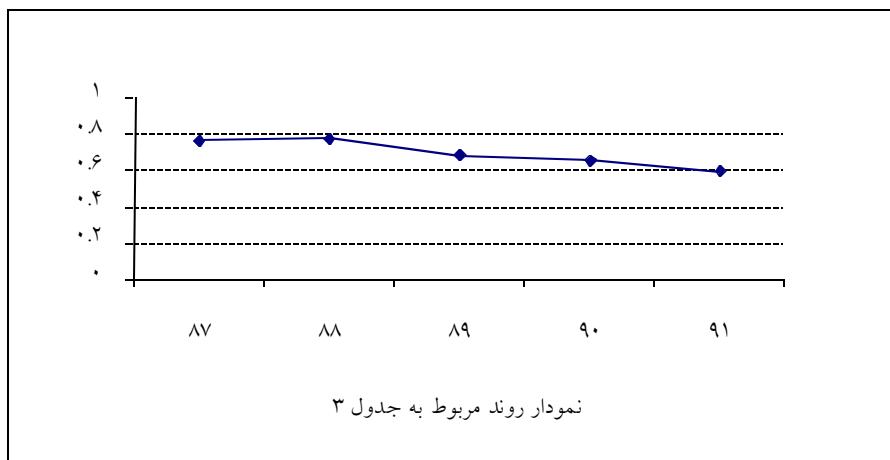
سال	شاخص
۸۷	$\frac{۱۹}{۹۰} = ۰.۲۱$
۸۸	$\frac{۱۸}{۸۷} = ۰.۲۱$
۸۹	$\frac{۱۶}{۸۶} = ۰.۱۹$
۹۰	$\frac{۱۸}{۸۹} = ۰.۲۰$
۹۱	$\frac{۲۹}{۹۴} = ۰.۳۱$





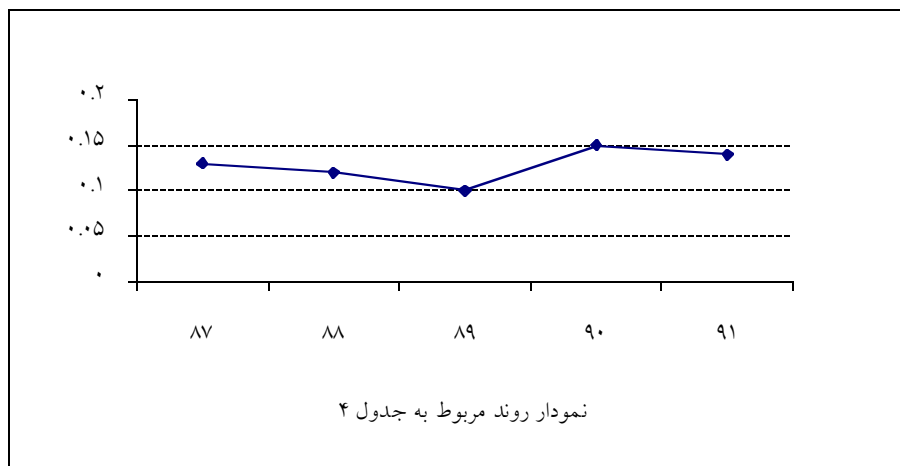
جدول ۳:

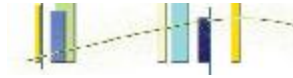
سال	شاخص
۸۷	$\frac{۶۹}{۹۰} = ۰.۷۷$
۸۸	$\frac{۶۸}{۸۷} = ۰.۷۸$
۸۹	$\frac{۵۹}{۸۶} = ۰.۶۹$
۹۰	$\frac{۵۹}{۸۹} = ۰.۶۶$
۹۱	$\frac{۵۶}{۹۴} = ۰.۶۰$
$\frac{\text{تعداد کل کارکنان}}{\text{تعداد اعضای هیات علمی}}$	



جدول ۴:

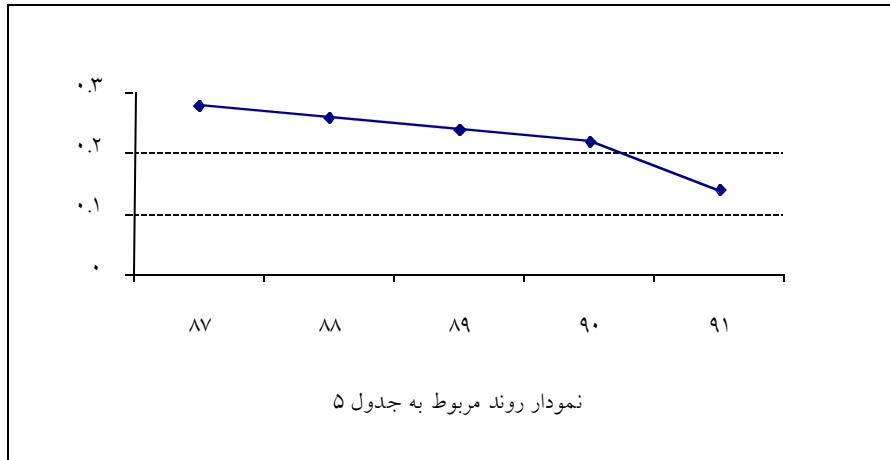
سال	شاخص
۸۷	$\frac{۹}{۶۹} = ۰.۱۳$
۸۸	$\frac{۸}{۶۸} = ۰.۱۲$
۸۹	$\frac{۶}{۵۹} = ۰.۱۰$
۹۰	$\frac{۹}{۵۹} = ۰.۱۵$
۹۱	$\frac{۸}{۵۶} = ۰.۱۴$
$\frac{\text{تعداد کارکنان با تحصیلات زیر دیپلم}}{\text{تعداد کل کارکنان}}$	





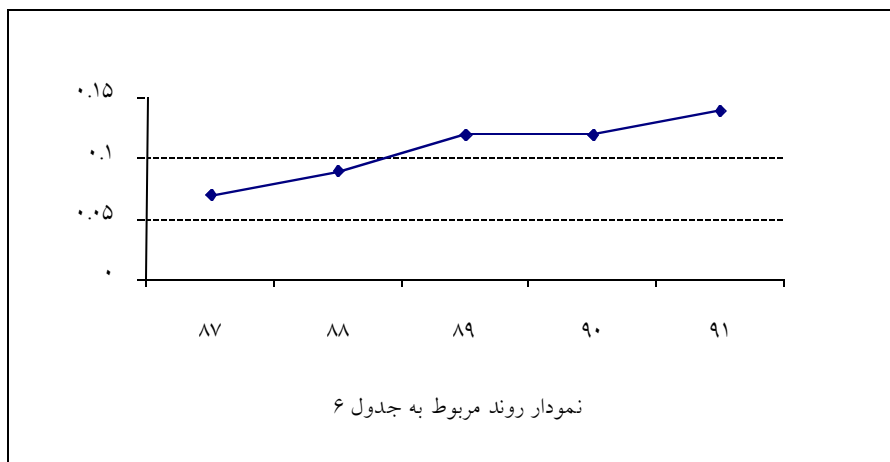
جدول ۵:

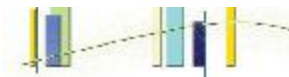
سال	شاخص
۸۷	$\frac{۱۹}{۶۹} = ۰.۲۸$
۸۸	$\frac{۱۸}{۶۸} = ۰.۲۶$
۸۹	$\frac{۱۴}{۵۹} = ۰.۲۴$
۹۰	$\frac{۱۳}{۵۹} = ۰.۲۲$
۹۱	$\frac{۸}{۵۶} = ۰.۱۴$



جدول ۶:

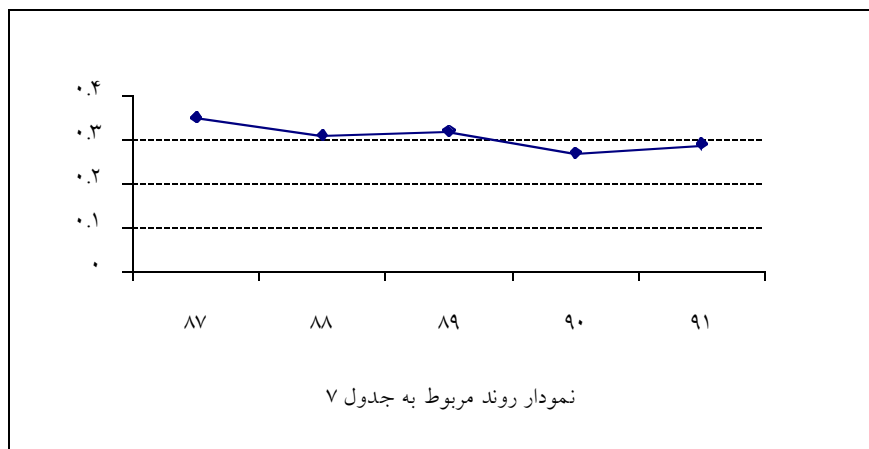
سال	شاخص
۸۷	$\frac{۵}{۶۹} = ۰.۰۷$
۸۸	$\frac{۶}{۶۸} = ۰.۰۹$
۸۹	$\frac{۷}{۵۹} = ۰.۱۲$
۹۰	$\frac{۷}{۵۹} = ۰.۱۲$
۹۱	$\frac{۸}{۵۶} = ۰.۱۴$





جدول ۷:

سال					شاخص
۹۱	۹۰	۸۹	۸۸	۸۷	$\frac{\text{تعداد کارکنان با تحصیلات لیسانس}}{\text{تعداد کل کارکنان}}$
$\frac{۱۶}{۵۶} = ۰.۲۹$	$\frac{۱۶}{۵۹} = ۰.۲۷$	$\frac{۱۹}{۵۹} = ۰.۳۲$	$\frac{۲۱}{۶۸} = ۰.۳۱$	$\frac{۲۴}{۶۹} = ۰.۳۵$	



جدول ۸:

سال					شاخص
۹۱	۹۰	۸۹	۸۸	۸۷	$\frac{\text{تعداد کارکنان با تحصیلات فوق لیسانس و بالاتر}}{\text{تعداد کل کارکنان}}$
$\frac{۱۶}{۵۶} = ۰.۲۹$	$\frac{۱۴}{۵۹} = ۰.۲۴$	$\frac{۱۳}{۵۹} = ۰.۲۲$	$\frac{۱۵}{۶۸} = ۰.۲۲$	$\frac{۱۲}{۶۹} = ۰.۱۷$	

