



## ۳-۲-۲ حوزه اداری و مالی

جدول ۳-۲-۲-۱: توزیع اعضای هیات علمی دانشکده الهیات و معارف اسلامی به تفکیک گروه آموزشی و مرتبه علمی

مرتبه علمی	مری		استادیار		دانشیار		استاد		گروه آموزشی
	درصد	نفر	درصد	نفر	درصد	نفر	درصد	نفر	
۰	۰.۰۰	۰	۷.۸۴	۴	۰.۰۰	۰	۰.۰۰	۰	ادیان و عرفان تطبیقی
۱	۱.۹۶	۳	۵.۸۸	۳	۰.۰۰	۱	۱.۹۶	۱	تاریخ و تمدن ملل اسلامی
۰	۰.۰۰	۰	۱۱.۷۶	۶	۹.۸۰	۵	۱.۹۶	۱	علوم قرآن و حدیث
۰	۰.۰۰	۰	۱۱.۷۶	۶	۹.۸۰	۵	۰.۰۰	۰	فقه و مبانی حقوق اسلامی
۱	۱.۹۶	۵	۹.۸۰	۵	۵.۸۸	۳	۰.۰۰	۰	فلسفه و حکمت اسلامی
۱	۱.۹۶	۸	۱۵.۶۹	۸	۱.۹۶	۱	۰.۰۰	۰	معارف اسلامی
جمع	۵.۸۸	۳۲	۶۲.۷۵	۳۲	۲۷.۴۵	۱۴	۳.۹۲	۲	

جدول ۳-۲-۲-۲: توزیع اعضای هیات علمی دانشکده الهیات و معارف اسلامی به تفکیک گروه آموزشی و سابقه خدمت

سابقه خدمت	گروه آموزشی						
	زیر ۶ سال	۶ تا ۱۰ سال	۱۱ تا ۱۵ سال	۱۶ تا ۲۰ سال	۲۱ تا ۲۵ سال	بالای ۲۵ سال	
۱	۱	۲	۰	۱	۰	۰	ادیان و عرفان تطبیقی
۰	۰	۰	۱	۱	۰	۳	تاریخ و تمدن ملل اسلامی
۱	۱	۲	۱	۲	۴	۲	علوم قرآن و حدیث
۲	۲	۰	۳	۲	۴	۰	فقه و مبانی حقوق اسلامی
۲	۲	۱	۲	۲	۲	۰	فلسفه و حکمت اسلامی
۲	۲	۱	۲	۳	۲	۰	معارف اسلامی
جمع	۸	۶	۹	۱۱	۱۲	۵	



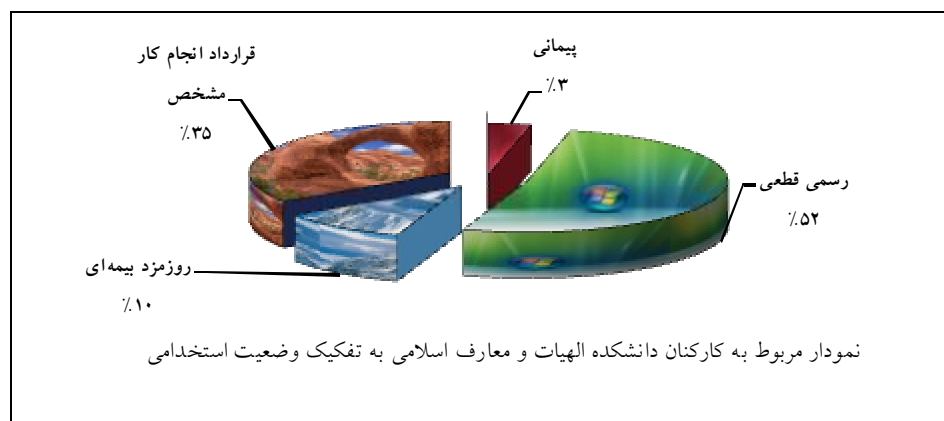
جدول ۳-۲-۳: توزیع کارکنان دانشکده الهیات و معارف اسلامی به تفکیک مدرک تحصیلی و جنسیت

جمع	مرد		زن		جنسیت / مدرک تحصیلی
	درصد	تعداد	درصد	تعداد	
۵	۱۷.۲۴	۵	۰.۰۰	۰	زیر دیپلم
۴	۱۰.۳۴	۳	۳.۴۵	۱	دیپلم
۳	۱۰.۳۴	۳	۰.۰۰	۰	فوق دیپلم
۱۲	۲۰.۶۹	۶	۲۰.۶۹	۶	لیسانس
۵	۱۷.۲۴	۵	۰.۰۰	۰	فوق لیسانس
۲۹	۷۵.۸۶	۲۲	۲۴.۱۴	۷	جمع

جدول ۴-۲-۳: توزیع کارکنان دانشکده الهیات و معارف اسلامی به تفکیک مدرک تحصیلی

و وضعیت استخدامی

جمع	قرارداد انجام کار مشخص	روزمزد بیمه‌ای	رسمی قطعی	رسمی آزمایشی	پیمانی	وضعیت استخدامی / مدرک تحصیلی
۴	۲	۰	۲	۰	۰	دیپلم
۳	۲	۱	۰	۰	۰	فوق دیپلم
۱۲	۵	۰	۷	۰	۰	لیسانس
۵	۱	۰	۴	۰	۰	فوق لیسانس
۲۹	۱۰	۳	۱۵	۰	۱	جمع






## شاخص‌های حوزه اداری و مالی دانشکده الهیات و معارف اسلامی

ردیف	فرمول اندازه‌گیری
۱	$\frac{\text{تعداد اعضای هیات علمی با رتبه استاد}}{\text{تعداد اعضای هیات علمی}} = \frac{۲}{۵۱} = ۰.۰۴$
۲	$\frac{\text{تعداد اعضای هیات علمی با رتبه دانشیار}}{\text{تعداد اعضای هیات علمی}} = \frac{۱۴}{۵۱} = ۰.۲۷$
۳	$\frac{\text{تعداد اعضای هیات علمی با رتبه استادیار}}{\text{تعداد اعضای هیات علمی}} = \frac{۳۲}{۵۱} = ۰.۶۳$
۴	$\frac{\text{تعداد اعضای هیات علمی با رتبه مربی}}{\text{تعداد اعضای هیات علمی}} = \frac{۳}{۵۱} = ۰.۰۶$
۵	$\frac{\text{تعداد کل کارکنان}}{\text{تعداد اعضای هیات علمی}} = \frac{۲۹}{۵۱} = ۰.۵۷$
۶	$\frac{\text{تعداد دانشجویان جاری}}{\text{تعداد کل کارکنان}} = \frac{۱۴۱۹}{۲۹} = ۴۸.۹۳$
۷	$\frac{\text{تعداد کارکنان رسمی}}{\text{تعداد کل کارکنان}} = \frac{۱۵}{۲۹} = ۰.۵۲$
۸	$\frac{\text{تعداد کارکنان پیمانی}}{\text{تعداد کل کارکنان}} = \frac{۱}{۲۹} = ۰.۰۳$
۹	$\frac{\text{تعداد کارکنان قراردادی}}{\text{تعداد کل کارکنان}} = \frac{۱۰}{۲۹} = ۰.۳۴$
۱۰	$\frac{\text{تعداد کارکنان روزمزد بیمه‌ای}}{\text{تعداد کل کارکنان}} = \frac{۳}{۲۹} = ۰.۱۰$



## شاخص‌های حوزه اداری و مالی دانشکده الهیات و معارف اسلامی: (ادامه)

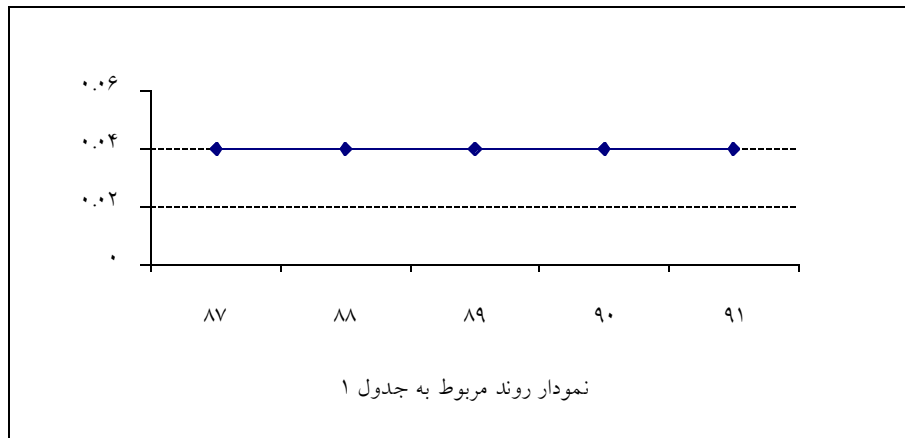
ردیف	فرمول اندازه‌گیری
۱۱	$\frac{\text{تعداد کارکنان با تحصیلات فوق لیسانس و بالاتر}}{\text{تعداد کل کارکنان}} = \frac{۵}{۲۹} = ۰.۱۷$
۱۲	$\frac{\text{تعداد کارکنان با تحصیلات لیسانس}}{\text{تعداد کل کارکنان}} = \frac{۱۲}{۲۹} = ۰.۴۱$
۱۳	$\frac{\text{تعداد کارکنان با تحصیلات فوق دیپلم}}{\text{تعداد کل کارکنان}} = \frac{۳}{۲۹} = ۰.۱۰$
۱۴	$\frac{\text{تعداد کارکنان با تحصیلات دیپلم}}{\text{تعداد کل کارکنان}} = \frac{۴}{۲۹} = ۰.۱۴$
۱۵	$\frac{\text{تعداد کارکنان با تحصیلات زیر دیپلم}}{\text{تعداد کل کارکنان}} = \frac{۵}{۲۹} = ۰.۱۷$
۱۶	$\frac{\text{سطح زیربنای دانشکده}}{\text{تعداد دانشجویان جاری}} = \frac{۶۰۵۴}{۱۴۱۹} = ۴.۲۷$



## روند شاخص‌های برگزیده دانشکده هیات و معارف اسلامی

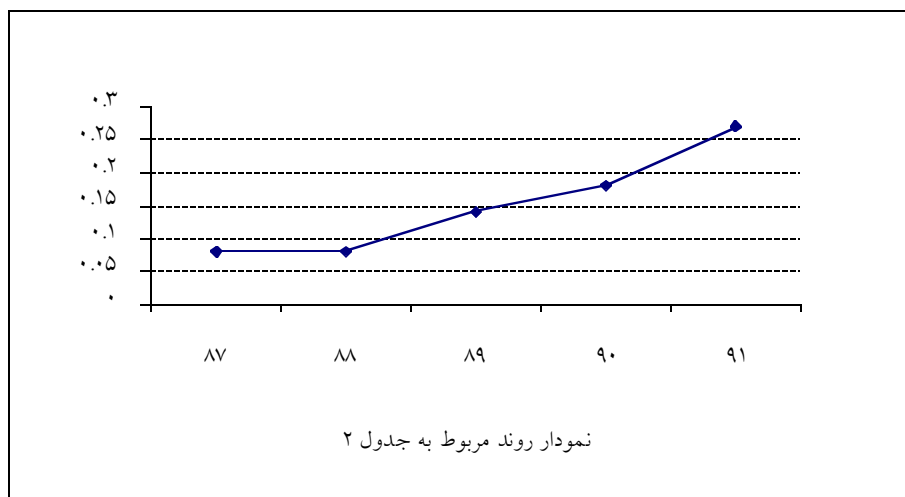
جدول ۱:


شاخص	سال	۸۷	۸۸	۸۹	۹۰	۹۱
تعداد اعضای هیات علمی با رتبه استاد تعداد اعضای هیات علمی		$\frac{۲}{۵۳} = ۰.۰۴$	$\frac{۲}{۵۱} = ۰.۰۴$	$\frac{۲}{۵۱} = ۰.۰۴$	$\frac{۲}{۵۱} = ۰.۰۴$	$\frac{۲}{۵۱} = ۰.۰۴$



جدول ۲:

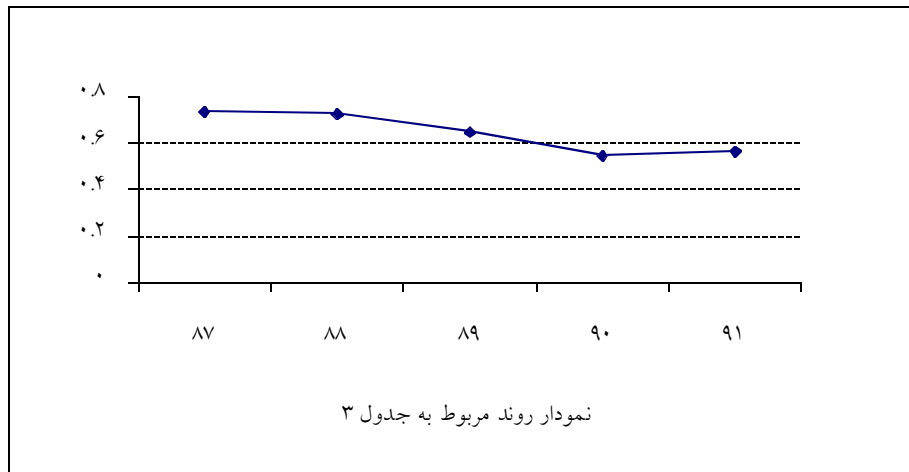
شاخص	سال	۸۷	۸۸	۸۹	۹۰	۹۱
تعداد اعضای هیات علمی با رتبه دانشیار تعداد اعضای هیات علمی		$\frac{۴}{۵۳} = ۰.۰۸$	$\frac{۴}{۵۱} = ۰.۰۸$	$\frac{۷}{۵۱} = ۰.۱۴$	$\frac{۹}{۵۱} = ۰.۱۸$	$\frac{۱۴}{۵۱} = ۰.۲۷$





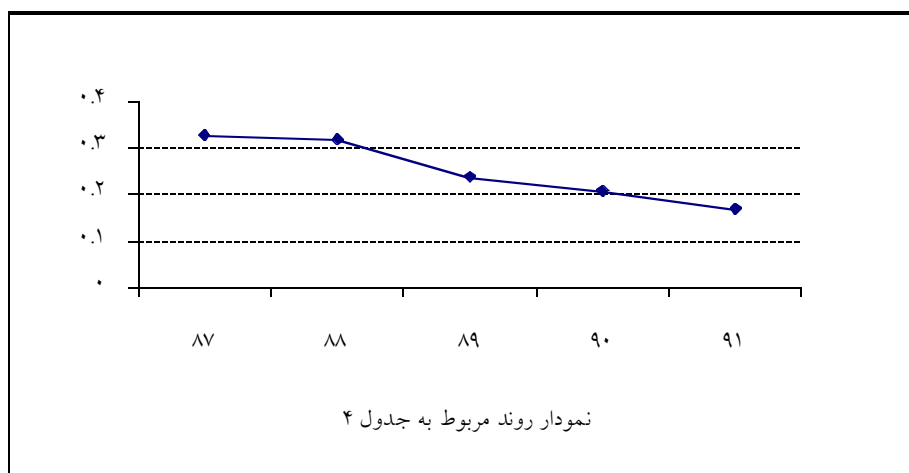
جدول ۳:

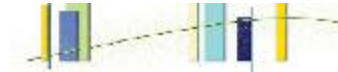
سال					شاخص
۹۱	۹۰	۸۹	۸۸	۸۷	
$\frac{۲۹}{۵۱} = ۰.۵۷$	$\frac{۲۸}{۵۱} = ۰.۵۵$	$\frac{۳۳}{۵۱} = ۰.۶۵$	$\frac{۳۷}{۵۱} = ۰.۷۳$	$\frac{۳۹}{۵۳} = ۰.۷۴$	$\frac{\text{تعداد کل کارکنان}}{\text{تعداد اعضای هیات علمی}}$



جدول ۴:

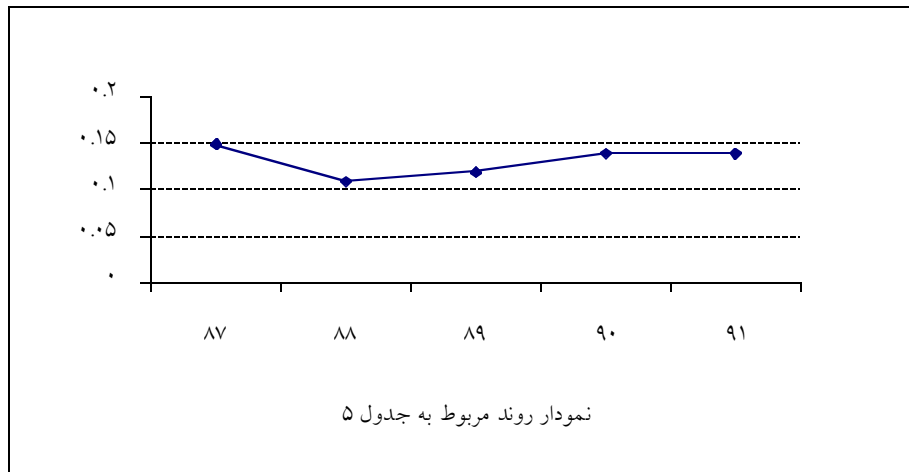
سال					شاخص
۹۱	۹۰	۸۹	۸۸	۸۷	
$\frac{۵}{۲۹} = ۰.۱۷$	$\frac{۶}{۲۸} = ۰.۲۱$	$\frac{۸}{۳۳} = ۰.۲۴$	$\frac{۱۲}{۳۷} = ۰.۳۲$	$\frac{۱۳}{۳۹} = ۰.۳۳$	$\frac{\text{تعداد کارکنان با تحصیلات زیر دیپلم}}{\text{تعداد کل کارکنان}}$





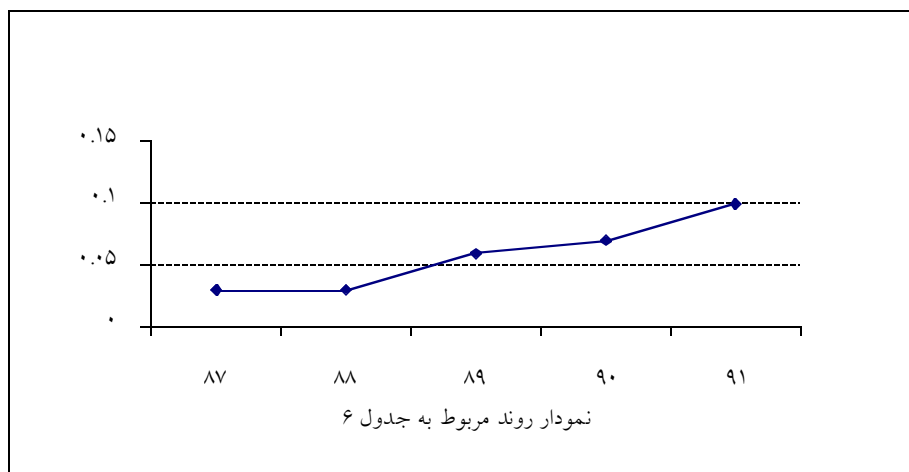
جدول ۵:

سال					شاخص
۹۱	۹۰	۸۹	۸۸	۸۷	
$\frac{4}{29} = 0.14$	$\frac{4}{28} = 0.14$	$\frac{4}{33} = 0.12$	$\frac{4}{37} = 0.11$	$\frac{6}{39} = 0.15$	$\frac{\text{تعداد کارکنان با تحصیلات دیپلم}}{\text{تعداد کل کارکنان}}$



جدول ۶:

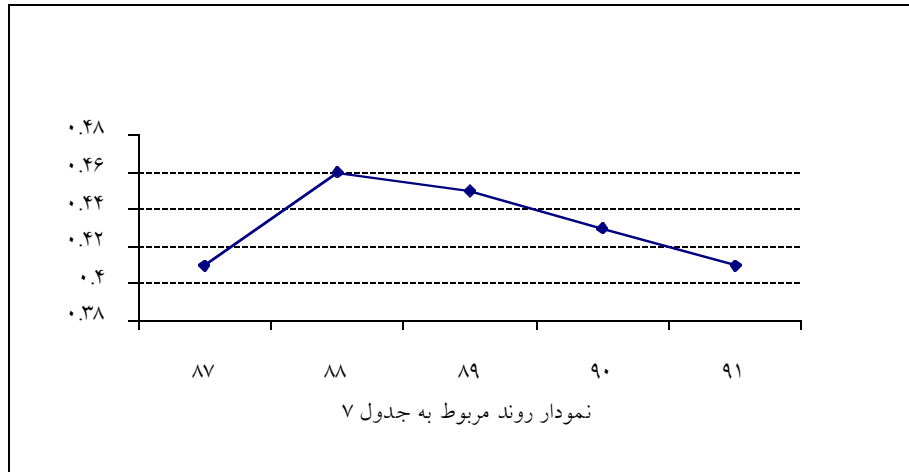
سال					شاخص
۹۱	۹۰	۸۹	۸۸	۸۷	
$\frac{3}{29} = 0.10$	$\frac{2}{28} = 0.07$	$\frac{2}{33} = 0.06$	$\frac{1}{37} = 0.03$	$\frac{1}{39} = 0.03$	$\frac{\text{تعداد کارکنان با تحصیلات فوق دیپلم}}{\text{تعداد کل کارکنان}}$





جدول ۷:

سال					شاخص
۹۱	۹۰	۸۹	۸۸	۸۷	
$\frac{۱۲}{۲۹} = ۰.۴۱$	$\frac{۱۲}{۲۸} = ۰.۴۳$	$\frac{۱۵}{۳۳} = ۰.۴۵$	$\frac{۱۷}{۳۷} = ۰.۴۶$	$\frac{۱۶}{۳۹} = ۰.۴۱$	$\frac{\text{تعداد کارکنان با تحصیلات لیسانس}}{\text{تعداد کل کارکنان}}$



جدول ۸:

سال					شاخص
۹۱	۹۰	۸۹	۸۸	۸۷	
$\frac{۵}{۲۹} = ۰.۱۷$	$\frac{۴}{۲۸} = ۰.۱۴$	$\frac{۴}{۳۳} = ۰.۱۲$	$\frac{۳}{۳۷} = ۰.۰۸$	$\frac{۳}{۳۹} = ۰.۰۸$	$\frac{\text{تعداد کارکنان با تحصیلات فوق لیسانس و بالاتر}}{\text{تعداد کل کارکنان}}$

