



۳-۱۱-۲ حوزه اداری و مالی

جدول ۳-۱۱-۲-۱: توزیع اعضای هیات علمی دانشکده معماری و شهرسازی و هنر اسلامی به تفکیک گروه آموزشی و مرتبه علمی

گروه آموزشی	مرتبه علمی		مربی		استادیار		دانشیار		استاد	
	نفر	درصد	نفر	درصد	نفر	درصد	نفر	درصد	نفر	درصد
شهرسازی	۱	۲۵.۰۰	۰	۰.۰۰	۰	۰.۰۰	۰	۰.۰۰	۰	۰.۰۰
معماری	۰	۰.۰۰	۳	۷۵.۰۰	۰	۰.۰۰	۰	۰.۰۰	۰	۰.۰۰
جمع	۱	۲۵.۰۰	۳	۷۵.۰۰	۰	۰.۰۰	۰	۰.۰۰	۰	۰.۰۰

جدول ۳-۱۱-۲-۲: توزیع اعضای هیات علمی دانشکده معماری و شهرسازی و هنر اسلامی به تفکیک گروه آموزشی و سابقه خدمت

گروه آموزشی	سابقه خدمت					
	زیر ۶ سال	۶ تا ۱۰ سال	۱۱ تا ۱۵ سال	۱۶ تا ۲۰ سال	۲۱ تا ۲۵ سال	بالای ۲۵ سال
شهرسازی	۱	۰	۰	۰	۰	۰
معماری	۳	۰	۰	۰	۰	۰
جمع	۴	۰	۰	۰	۰	۰

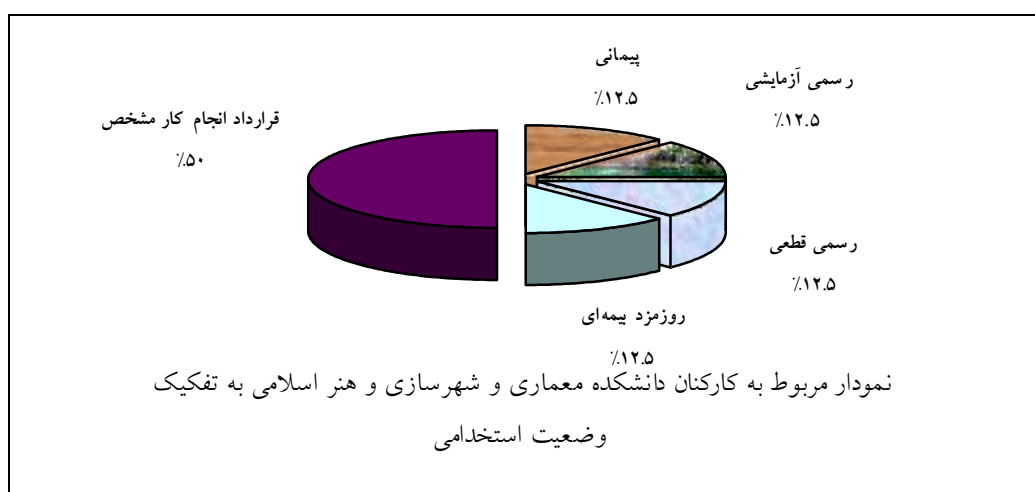


جدول ۳-۱۱-۲-۳: توزیع کارکنان دانشکده معماری و شهرسازی و هنر اسلامی به تفکیک مدرک تحصیلی و جنسیت

جمع	مرد		زن		جنسیت مدرک تحصیلی
	درصد	تعداد	درصد	تعداد	
۰	۰.۰۰	۰	۰.۰۰	۰	زیر دیپلم
۲	۲۵.۰۰	۲	۰.۰۰	۰	دیپلم
۱	۱۲.۵۰	۱	۰.۰۰	۰	فوق دیپلم
۵	۳۷.۵۰	۳	۲۵.۰۰	۲	لیسانس
۰	۰.۰۰	۰	۰.۰۰	۰	فوق لیسانس
۸	۷۵.۰۰	۶	۲۵.۰۰	۲	جمع

جدول ۴-۲-۱۱-۳: توزیع کارکنان دانشکده معماری و شهرسازی و هنر اسلامی به تفکیک مدرک تحصیلی و وضعیت استخدامی

جمع	قرارداد انجام کار مشخص	روزمزد بیمه‌ای	رسمی قطعی	رسمی آزمایشی	پیمانی	وضعیت استخدامی مدرک تحصیلی
۲	۰	۰	۱	۰	۱	دیپلم
۱	۱	۰	۰	۰	۰	فوق دیپلم
۵	۳	۱	۰	۱	۰	لیسانس
۰	۰	۰	۰	۰	۰	فوق لیسانس
۸	۴	۱	۱	۱	۱	جمع





شاخص‌های حوزه اداری و مالی دانشکده معماری و شهرسازی و هنر اسلامی

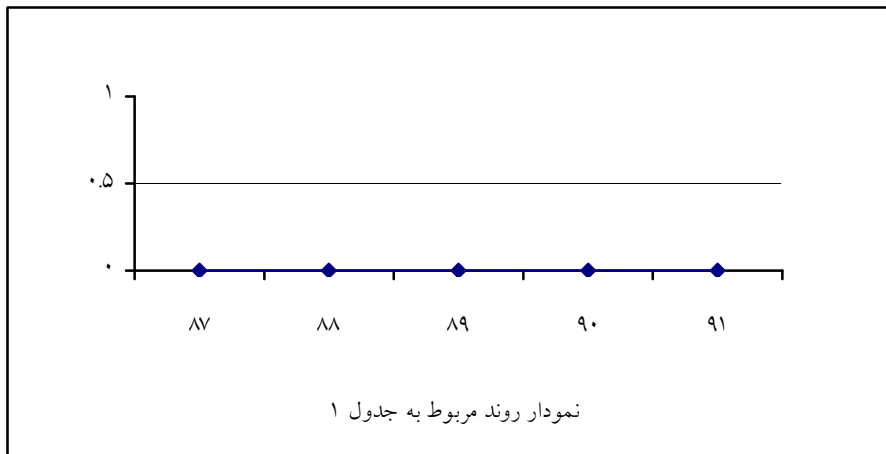
ردیف	فرمول اندازه‌گیری
۱	$\frac{۴۱.۳۸}{۸} = \frac{۳۳۱}{۸} = \frac{\text{تعداد دانشجویان جاری}}{\text{تعداد کل کارکنان}}$
۲	$\frac{۰.۲۵}{۸} = \frac{۲}{۸} = \frac{\text{تعداد کارکنان رسمی}}{\text{تعداد کل کارکنان}}$
۳	$\frac{۰.۱۳}{۸} = \frac{۱}{۸} = \frac{\text{تعداد کارکنان پیمانی}}{\text{تعداد کل کارکنان}}$
۴	$\frac{۰.۵۰}{۸} = \frac{۴}{۸} = \frac{\text{تعداد کارکنان قراردادی}}{\text{تعداد کل کارکنان}}$
۵	$\frac{۰.۱۳}{۸} = \frac{۱}{۸} = \frac{\text{تعداد کارکنان روزمزد بیمه‌ای}}{\text{تعداد کل کارکنان}}$
۶	$\frac{۰.۰۰}{۸} = \frac{۰}{۸} = \frac{\text{تعداد کارکنان با تحصیلات فوق لیسانس و بالاتر}}{\text{تعداد کل کارکنان}}$
۷	$\frac{۰.۶۳}{۸} = \frac{۵}{۸} = \frac{\text{تعداد کارکنان با تحصیلات لیسانس}}{\text{تعداد کل کارکنان}}$
۸	$\frac{۰.۱۳}{۸} = \frac{۱}{۸} = \frac{\text{تعداد کارکنان با تحصیلات فوق دیپلم}}{\text{تعداد کل کارکنان}}$
۹	$\frac{۰.۲۵}{۸} = \frac{۲}{۸} = \frac{\text{تعداد کارکنان با تحصیلات دیپلم}}{\text{تعداد کل کارکنان}}$
۱۰	$\frac{۰.۰۰}{۸} = \frac{۰}{۸} = \frac{\text{تعداد کارکنان با تحصیلات زیر دیپلم}}{\text{تعداد کل کارکنان}}$
۱۱	$\frac{۱۹.۲۶}{۳۳۱} = \frac{۶۳۷۵}{۳۳۱} = \frac{\text{سطح زیربنای دانشکده}}{\text{تعداد دانشجویان جاری}}$



روند شاخص های برگزیده دانشکده معماری و شهرسازی و هنر اسلامی

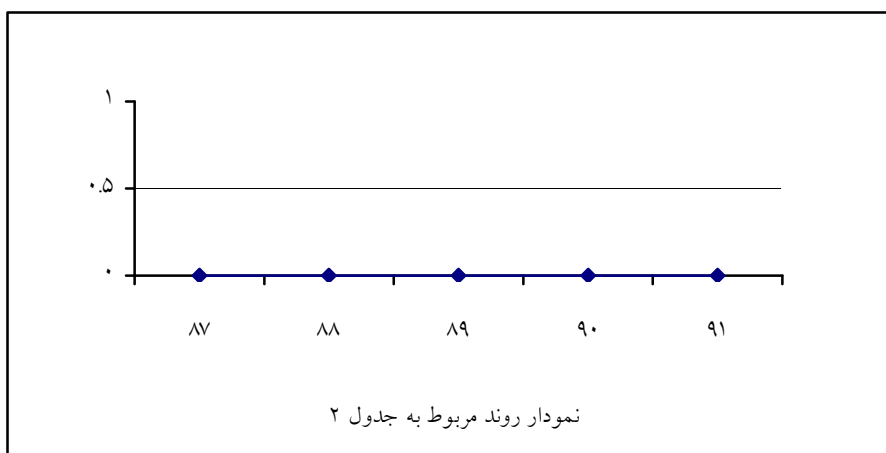
جدول ۱:

سال					شاخص
۹۱	۹۰	۸۹	۸۸	۸۷	تعداد اعضای هیات علمی با رتبه استاد
$\frac{1}{4} = 0.25$	$\frac{1}{2} = 0.5$	$\frac{1}{1} = 1$	$\frac{1}{2} = 0.5$	0.25	تعداد اعضای هیات علمی



جدول ۲:

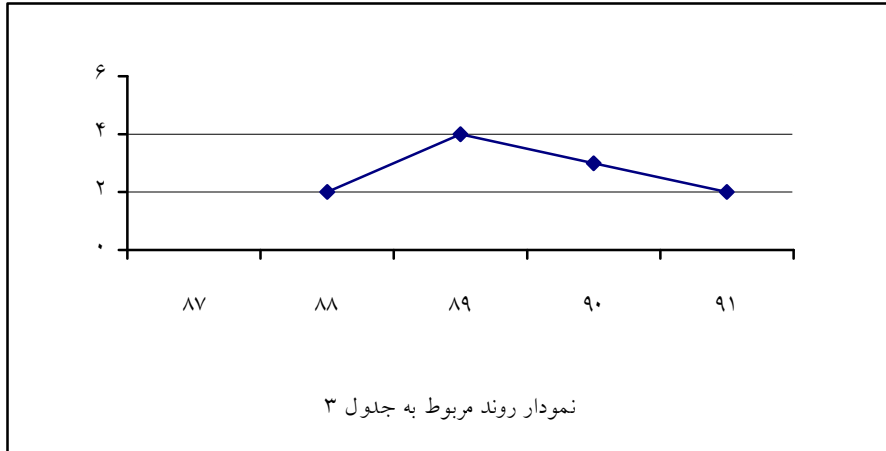
سال					شاخص
۹۱	۹۰	۸۹	۸۸	۸۷	تعداد اعضای هیات علمی با رتبه دانشیار
$\frac{1}{4} = 0.25$	$\frac{1}{2} = 0.5$	$\frac{1}{1} = 1$	$\frac{1}{2} = 0.5$	0.25	تعداد اعضای هیات علمی





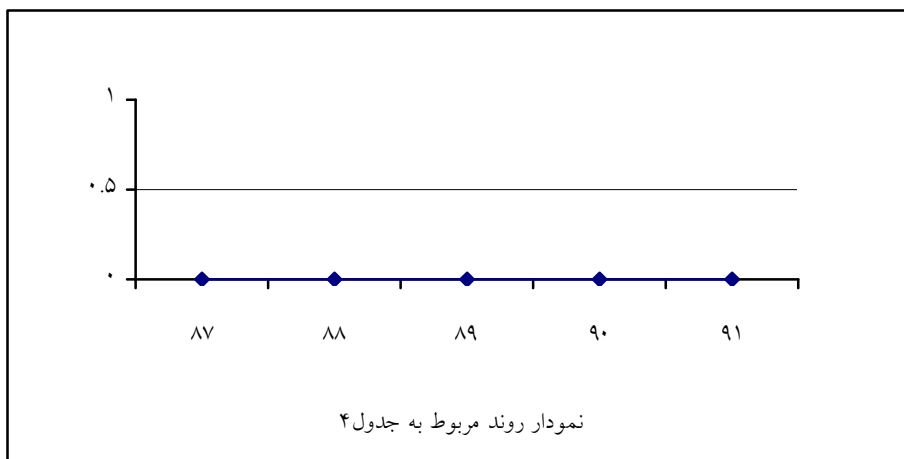
جدول ۳:

سال					شاخص
۹۱	۹۰	۸۹	۸۸	۸۷	
$\frac{۸}{۴} = ۲.۰۰$	$\frac{۶}{۲} = ۳.۰۰$	$\frac{۴}{۱} = ۴.۰۰$	$\frac{۴}{۲} = ۲.۰۰$	$\frac{۴}{۰} = -$	تعداد کل کارکنان
					تعداد اعضای هیات علمی



جدول ۴:

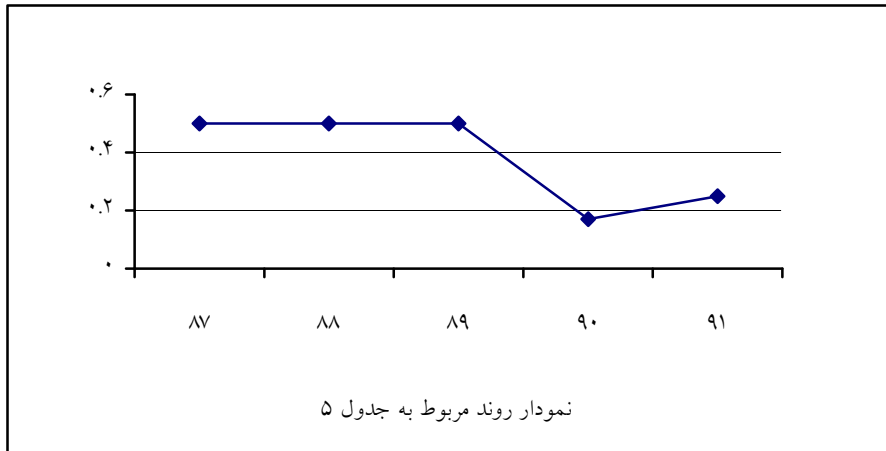
سال					شاخص
۹۱	۹۰	۸۹	۸۸	۸۷	
$\frac{۰}{۸} = ۰.۰۰$	$\frac{۰}{۶} = ۰.۰۰$	$\frac{۰}{۴} = ۰.۰۰$	$\frac{۰}{۴} = ۰.۰۰$	$\frac{۰}{۴} = ۰.۰۰$	تعداد کارکنان با تحصیلات زیر دیپلم
					تعداد کل کارکنان





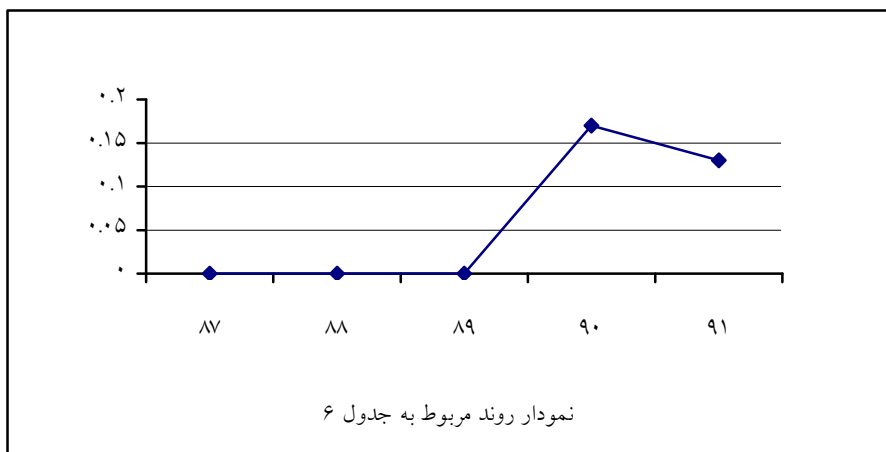
جدول ۵:

سال					شاخص
۹۱	۹۰	۸۹	۸۸	۸۷	
$\frac{2}{8} = 0.25$	$\frac{1}{6} = 0.17$	$\frac{2}{4} = 0.50$	$\frac{2}{4} = 0.50$	$\frac{2}{4} = 0.50$	تعداد کارکنان با تحصیلات دیپلم
					تعداد کل کارکنان



جدول ۶:

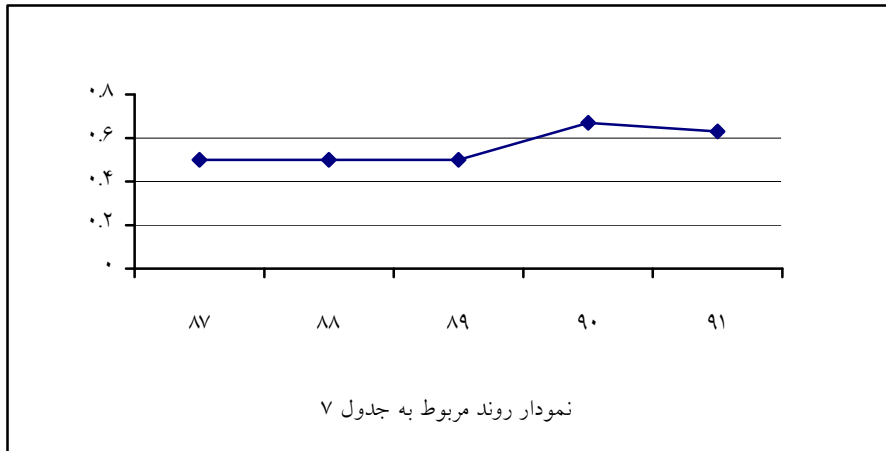
سال					شاخص
۹۱	۹۰	۸۹	۸۸	۸۷	
$\frac{1}{8} = 0.13$	$\frac{1}{6} = 0.17$	$\frac{0}{4} = 0.00$	$\frac{0}{4} = 0.00$	$\frac{0}{4} = 0.00$	تعداد کارکنان با تحصیلات فوق دیپلم
					تعداد کل کارکنان





جدول ۷:

سال					شاخص
۹۱	۹۰	۸۹	۸۸	۸۷	
$\frac{۵}{۸} = ۰.۶۳$	$\frac{۴}{۶} = ۰.۶۷$	$\frac{۲}{۴} = ۰.۵۰$	$\frac{۲}{۴} = ۰.۵۰$	$\frac{۲}{۴} = ۰.۵۰$	تعداد کارکنان با تحصیلات لیسانس
					تعداد کل کارکنان



جدول ۸:

سال					شاخص
۹۱	۹۰	۸۹	۸۸	۸۷	
$\frac{۰}{۸} = ۰.۰۰۰$	$\frac{۰}{۶} = ۰.۰۰۰$	$\frac{۰}{۴} = ۰.۰۰۰$	$\frac{۰}{۴} = ۰.۰۰۰$	$\frac{۰}{۴} = ۰.۰۰۰$	تعداد کارکنان با تحصیلات فوق لیسانس و بالاتر
					تعداد کل کارکنان

