



۳-۵-۳ حوزه پژوهشی

جدول ۳-۵-۳-۱: گزارش فعالیت‌های پژوهشی دانشکده علوم به تفکیک عنوان و نوع فعالیت

ردیف	عنوان فعالیت	نوع فعالیت	تعداد	
۱	طرح‌های پژوهشی درون دانشگاهی (شماره ۱ و ۲)	مصوب	۳۷	
		خاتمه یافته	۱۵	
۲	طرح‌های پژوهشی درون دانشگاهی (شماره ۳)	کارشناسی ارشد	دفاع شده	۲۸۷
			در حال دفاع	۳۶۰
		دکتری حرفه‌ای	دفاع شده	-
			در حال دفاع	-
		دکتری Ph.D.	دفاع شده	۳۱
			در حال دفاع	۲۱۸
۳	طرح‌های پژوهشی برون دانشگاهی (مدیریت ارتباط علمی دانشگاه و جامعه)	مصوب	۸	
		خاتمه یافته	۹	
۴	مقالات اعضای هیات علمی	ISI	۲۵۹	
		علمی پژوهشی به زبان خارجی	۲۵	
		علمی پژوهشی به زبان فارسی	۱۰۱	
		علمی ترویجی	۰	
		علمی	۱۰	
		دایره‌المعارف	۰	
۵	مقالات ارائه شده در	مجامع علمی خارجی	متن کامل	۸
			چکیده	۲۱
		مجامع علمی داخلی	متن کامل	۲۰۸
			چکیده	۱۷۴
۶	همایش‌های برگزار شده*	بین‌المللی	۰	
		منطقه‌ای	۰	
		ملی	۴	
		دانشگاهی	۵	

* همایش‌ها شامل سمینار، کنفرانس، سمپوزیوم، کنگره و گردهمایی می‌باشد.



جدول ۳-۵-۳: (ادامه)

ردیف	عنوان فعالیت	نوع فعالیت	تعداد	
۷	کتاب چاپ شده در سلسله انتشارات دانشگاه	تصنیف	۰	
		تالیف	۶	
		ترجمه	۲	
		گردآوری	۰	
		تصحیح و نقد	۰	
۸	کتاب چاپ شده خارج از سلسله انتشارات دانشگاه	تصنیف	۰	
		تالیف	۶	
		ترجمه	۴	
		گردآوری	۲	
		تصحیح و نقد	۰	
۹	مجلات علمی منتشر شده	نوع اعتبار علمی	ISI	۱
			علمی پژوهشی	۳
			علمی	۱
		وضعیت انتشار	در شرف اخذ اعتبار	۰
			در حال انتشار	۵
			در شرف انتشار	۰
۱۰	فرصت‌های مطالعاتی مصوب اعضای هیات علمی	استاد	۰	
		دانشیار	۰	
		استادیار	۰	
		جهان	۳	
۱۱	رتبه‌ها و جوایز علمی	کشور	۰	
		استان	۰	
		دانشگاه	۱	
		۱۲	سایر فعالیت‌های پژوهشی دانشکده	مراکز پژوهشی مصوب
قطب‌های علمی	۰			
اختراعات و نوآوری‌های ثبت شده	۸			
نمایشگاه‌های برگزار شده	۴			
کارگاه‌های آموزشی برگزار شده	۲۲			
سخنرانی‌های علمی برگزار شده	۱۶			
دعوت از متخصصان خارجی و ایرانیان مقیم خارج از کشور	۴			



شاخص‌های حوزه پژوهشی دانشکده علوم

ردیف	فرمول اندازه‌گیری
۱	$\frac{\text{تعداد طرح‌های پژوهشی مصوب درون دانشگاهی (شماره ۱۰۱)}}{\text{تعداد اعضای هیات علمی}} = \frac{۳۷}{۸۹} = ۰.۴۲$
۲	$\frac{\text{تعداد طرح‌های پژوهشی خاتمه یافته درون دانشگاهی (شماره ۱۰۲)}}{\text{تعداد اعضای هیات علمی}} = \frac{۱۵}{۸۹} = ۰.۱۷$
۳	$\frac{\text{تعداد طرح‌های مصوب برون دانشگاهی (مدیریت ارتباط علمی دانشگاه و جامعه)}}{\text{تعداد اعضای هیات علمی}} = \frac{۸}{۸۹} = ۰.۰۹$
۴	$\frac{\text{تعداد مقاله‌های ISI}}{\text{تعداد کل مقاله‌ها*}} = \frac{۲۵۹}{۳۹۵} = ۰.۶۶$
۵	$\frac{\text{تعداد کل مقاله‌ها}}{\text{تعداد اعضای هیات علمی}} = \frac{۳۹۵}{۸۹} = ۴.۴۴$
۶	$\frac{\text{تعداد مقاله‌های ISI}}{\text{تعداد اعضای هیات علمی}} = \frac{۲۵۹}{۸۹} = ۲.۹۱$
۷	$\frac{\text{تعداد مقاله‌های علمی ترویجی و علمی}}{\text{تعداد اعضای هیات علمی}} = \frac{۱۰}{۸۹} = ۰.۱۱$
۸	$\frac{\text{تعداد رتبه‌ها و جوایز علمی}}{\text{تعداد اعضای هیات علمی}} = \frac{۴}{۸۹} = ۰.۰۴$
۹	$\frac{\text{تعداد فرصت‌های مطالعاتی مصوب اعضای هیات علمی}}{\text{تعداد اعضای هیات علمی}} = \frac{۰}{۸۹} = ۰.۰۰$
۱۰	$\frac{\text{تعداد کتاب‌های تالیفی}}{\text{تعداد اعضای هیات علمی}} = \frac{۱۲}{۸۹} = ۰.۱۳$
۱۱	$\frac{\text{تعداد مجله‌های علمی پژوهشی}}{\text{تعداد کل مجله‌ها}} = \frac{۳}{۵} = ۰.۶۰$
۱۲	$\frac{\text{دعوت از متخصصان خارجی و ایرانیان مقیم خارج از کشور}}{\text{تعداد گروه‌های آموزشی}} = \frac{۴}{۴} = ۱.۰۰$

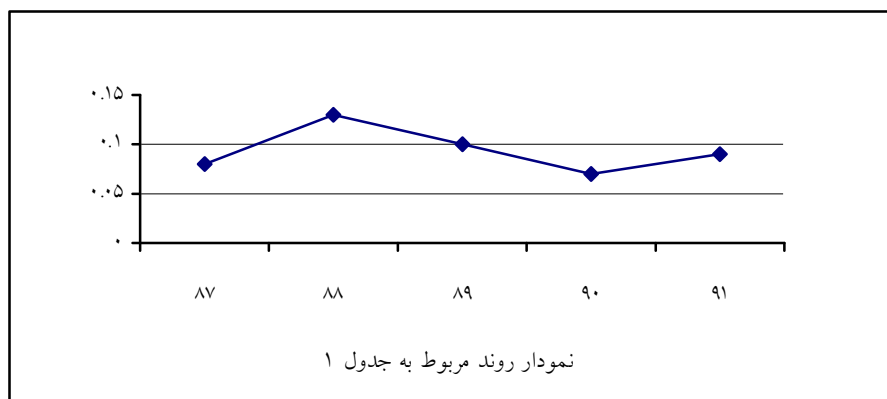
* شامل ISI، علمی پژوهشی به زبان فارسی، علمی پژوهشی به زبان خارجی، علمی ترویجی، علمی و دایره المعارف می‌باشد.



روند شاخص‌های برگزیده دانشکده علوم

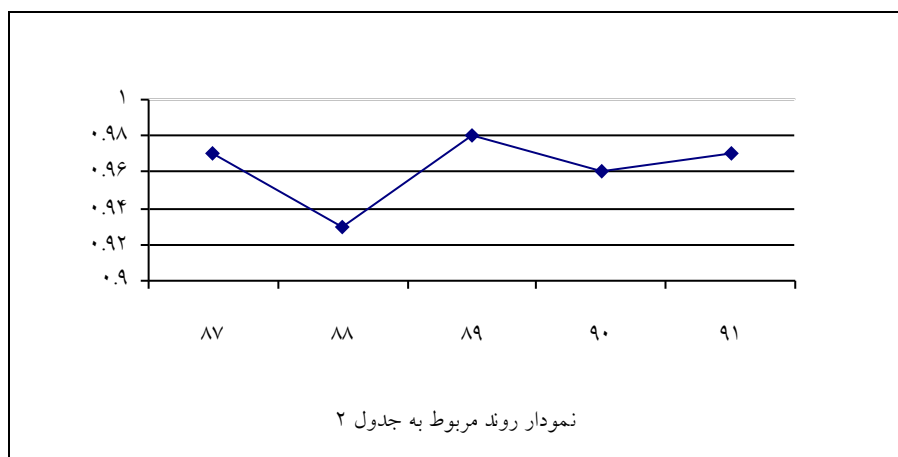
جدول ۱:

سال	شاخص
۸۷	$\frac{۷}{۸۷} = ۰.۰۸$
۸۸	$\frac{۱۱}{۸۲} = ۰.۱۳$
۸۹	$\frac{۸}{۸۱} = ۰.۱۰$
۹۰	$\frac{۶}{۸۲} = ۰.۰۷$
۹۱	$\frac{۸}{۸۹} = ۰.۰۹$
$\frac{\text{تعداد طرح‌های مصوب برون دانشگاهی}}{\text{تعداد اعضای هیات علمی}}$	



جدول ۲:

سال	شاخص
۸۷	$\frac{۱۸۶}{۱۹۲} = ۰.۹۷$
۸۸	$\frac{۱۷۸}{۱۹۱} = ۰.۹۳$
۸۹	$\frac{۳۰۴}{۳۶۱} = ۰.۹۸$
۹۰	$\frac{۳۷۶}{۳۹۱} = ۰.۹۶$
۹۱	$\frac{۳۸۵}{۳۹۵} = ۰.۹۷$
$\frac{\text{تعداد مقاله‌های ISI و علمی پژوهشی}}{\text{تعداد کل مقاله‌ها}}$	

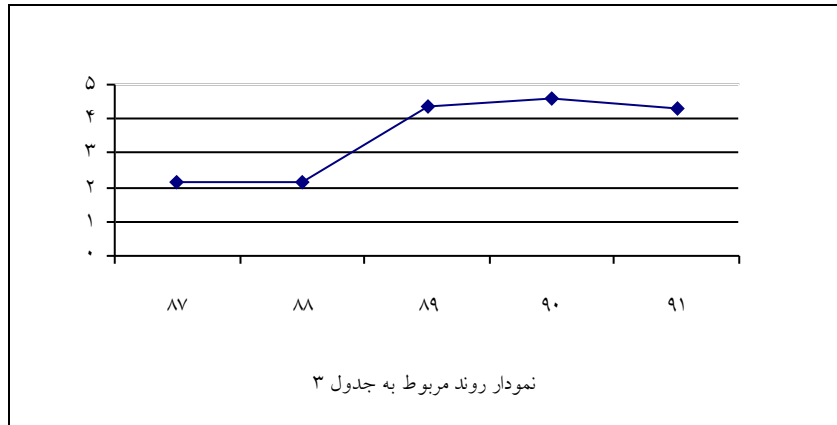




جدول ۳:

سال	شاخص
۸۷	$\frac{۱۸۶}{۸۷} = ۲.۱۴$
۸۸	$\frac{۱۷۸}{۸۲} = ۲.۱۷$
۸۹	$\frac{۳۵۴}{۸۱} = ۴.۳۷$
۹۰	$\frac{۳۷۶}{۸۲} = ۴.۵۹$
۹۱	$\frac{۳۸۵}{۸۹} = ۴.۳۳$

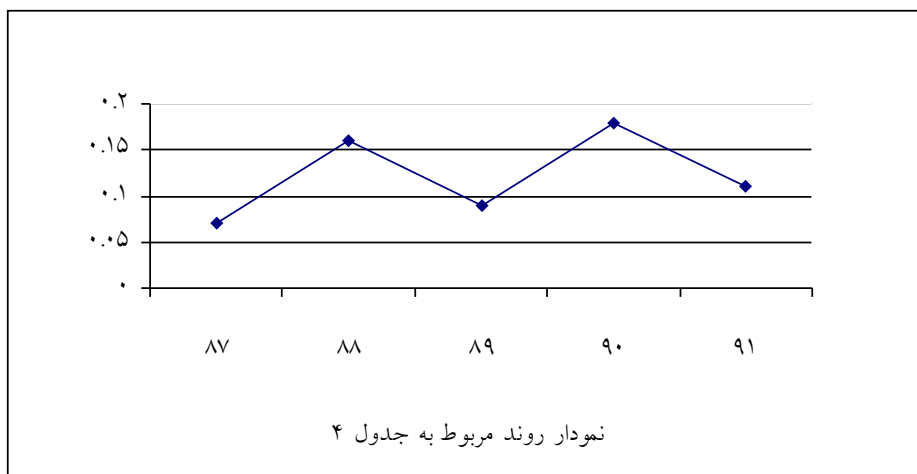
تعداد مقاله‌های ISI و علمی پژوهشی
تعداد اعضای هیات علمی



جدول ۴:

سال	شاخص
۸۷	$\frac{۶}{۸۷} = ۰.۰۷$
۸۸	$\frac{۱۳}{۸۲} = ۰.۱۶$
۸۹	$\frac{۷}{۸۱} = ۰.۰۹$
۹۰	$\frac{۱۵}{۸۲} = ۰.۱۸$
۹۱	$\frac{۱۰}{۸۹} = ۰.۱۱$

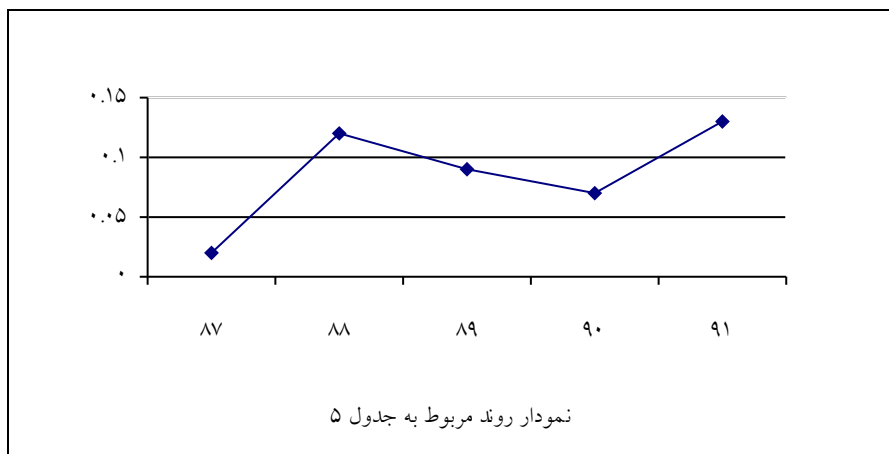
تعداد مقاله‌های علمی ترویجی و علمی
تعداد اعضای هیات علمی





جدول ۵:

سال					شاخص
۹۱	۹۰	۸۹	۸۸	۸۷	
$\frac{۱۲}{۸۹} = ۰.۱۳$	$\frac{۶}{۸۲} = ۰.۰۷$	$\frac{۷}{۸۱} = ۰.۰۹$	$\frac{۱۰}{۸۲} = ۰.۱۲$	$\frac{۲}{۸۷} = ۰.۰۲$	تعداد کتاب‌های تالیفی
					تعداد اعضای هیات علمی



جدول ۶:

سال					شاخص
۹۱	۹۰	۸۹	۸۸	۸۷	
$\frac{۳}{۵} = ۰.۶۰$	$\frac{۳}{۴} = ۰.۷۵$	$\frac{۳}{۴} = ۰.۷۵$	$\frac{۰}{۳} = ۰.۰۰$	$\frac{۰}{۳} = ۰.۰۰$	تعداد مجله‌های علمی پژوهشی
					تعداد کل مجله‌ها

