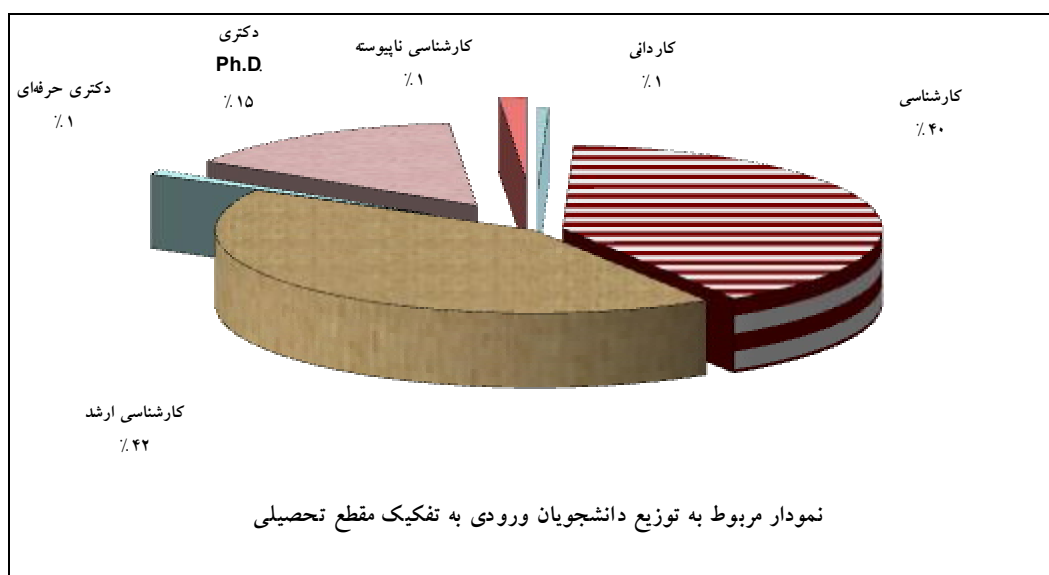
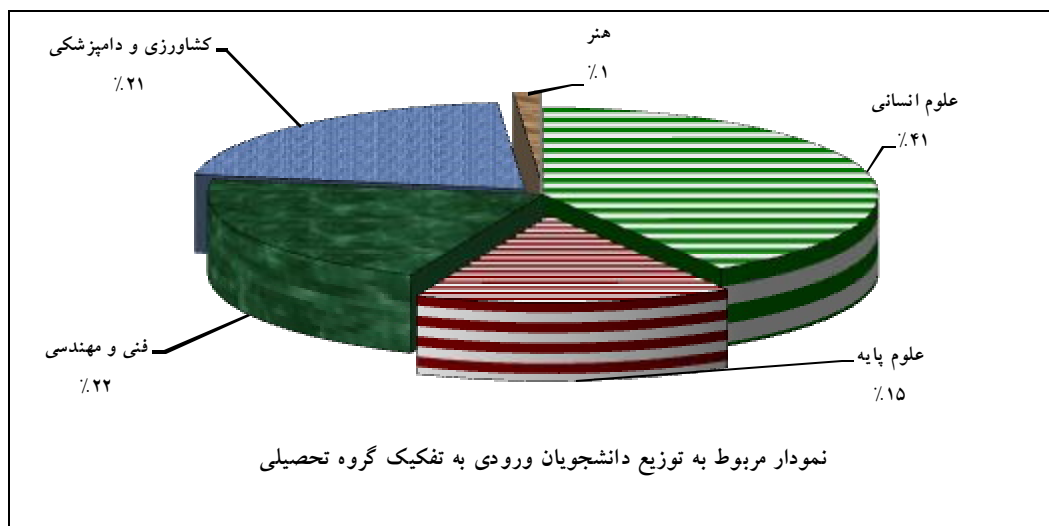




دانشگاه در یک نگاه

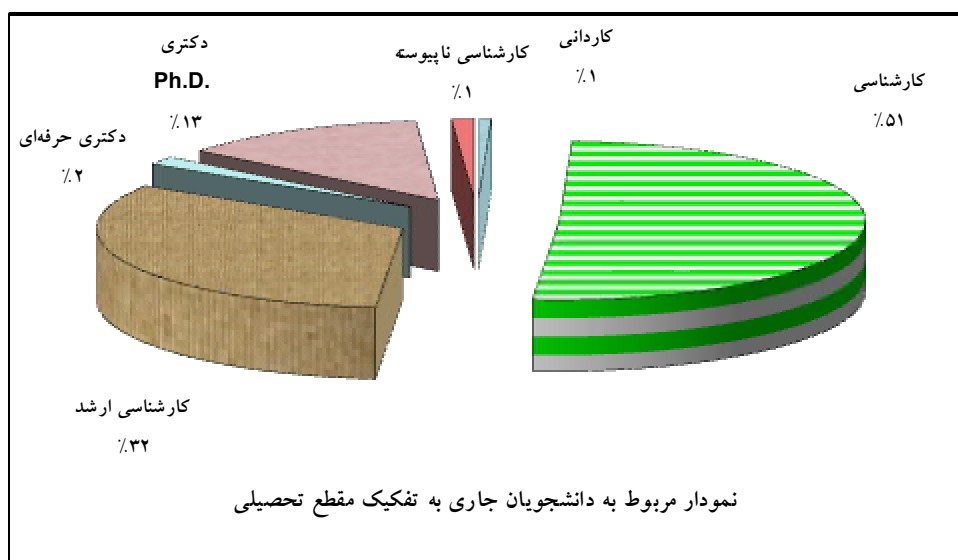
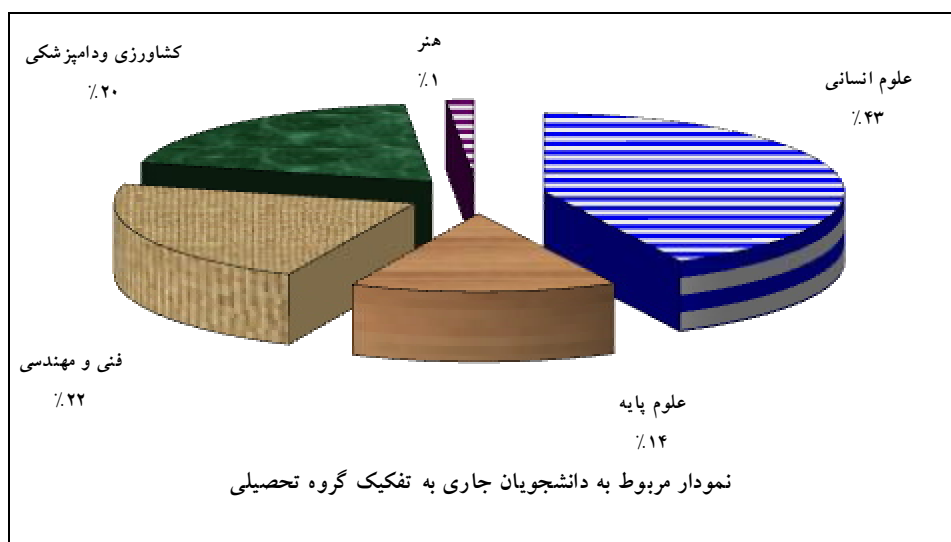
توزیع دانشجویان ورودی نیمسال اول به تفکیک گروه تحصیلی و مقطع تحصیلی

مقطع تحصیلی	گروه تحصیلی	کارسانی	کارشناسی	دکتری حرفه‌ای	دکتری Ph.D.	کارشناسی ناپیوسته	جمع
		کارسانی	ارشد	دکتری	دکتری	کارشناسی	جمع
علوم انسانی		۱۰۷۳	۱۱۹۵	-	۲۷۱	-	۲۵۳۹
علوم پایه		۳۱۲	۴۲۱	-	۲۱۳	-	۹۴۶
فنی و مهندسی		۶۲۸	۶۰۹	-	۸۱	-	۱۳۱۸
کشاورزی و دامپزشکی		۳۴	۳۷۳	۵۸	۳۳۶	۸۶	۱۲۹۲
هنر		۸۱	-	-	-	-	۸۱
جمع		۲۴۹۹	۲۵۹۸	۵۸	۹۰۱	۸۶	۶۱۷۶



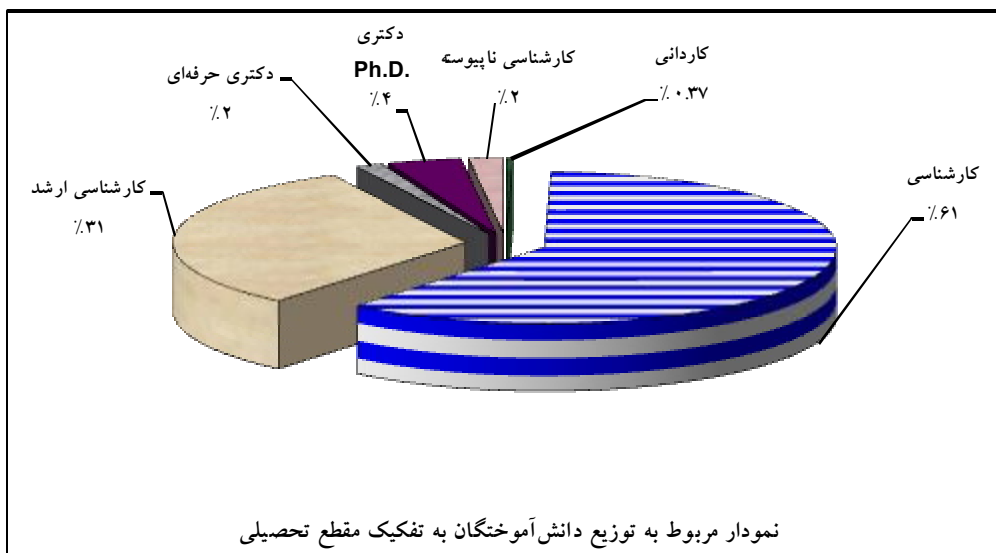

توزیع دانشجویان جاری نیمسال اول به تفکیک گروه تحصیلی و مقطع تحصیلی

مقطع تحصیلی / گروه تحصیلی	کارشناسی	کارشناسی ارشد	دکتری حرفه‌ای	دکتری Ph.D.	کارشناسی ناپیوسته	جمع
علوم انسانی	۵۳۱۲	۳۴۶۴	-	۸۰۸	-	۹۵۸۴
علوم پایه	۱۳۳۱	۱۱۵۴	-	۷۴۰	-	۳۲۲۵
فنی و مهندسی	۲۷۳۰	۱۷۸۵	-	۴۷۰	-	۴۹۸۵
کشاورزی و دامپزشکی	۱۷۲۷	۹۵۵	۳۷۴	۹۳۱	۲۶۵	۴۴۰۲
هنر	۳۳۱	-	-	-	-	۳۳۱
جمع	۱۱۴۳۱	۷۳۵۸	۳۷۴	۲۹۴۹	۲۶۵	۲۲۵۲۷



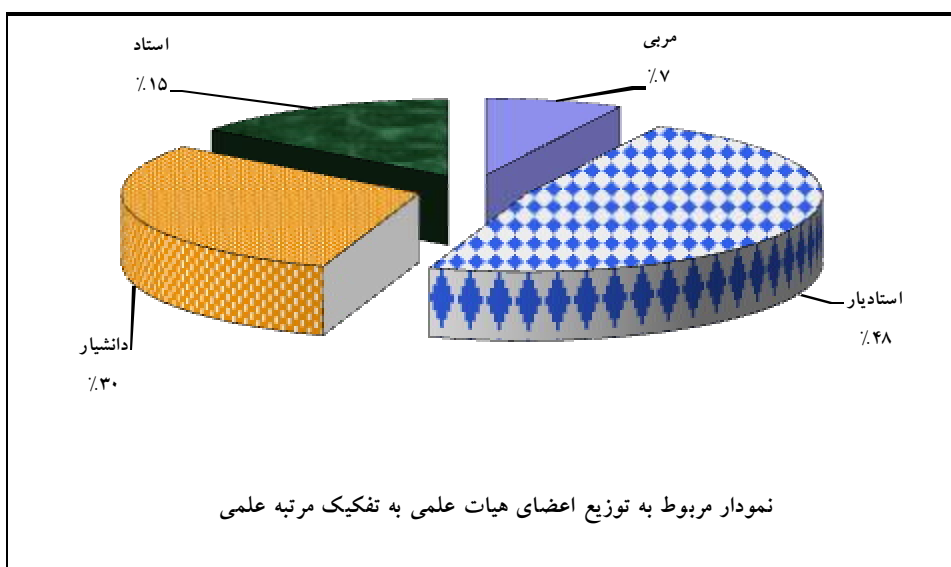
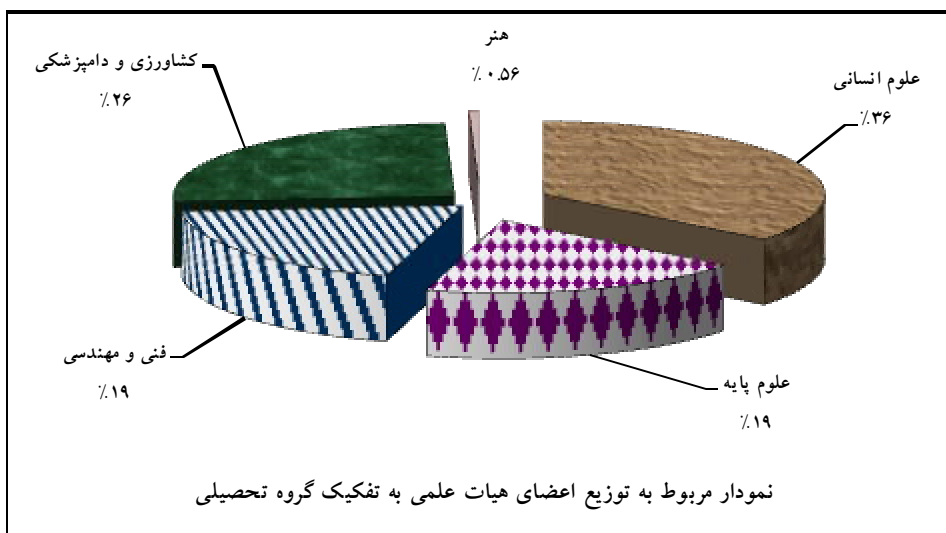
توزیع دانش‌آموختگان سال تحصیلی ۹۱-۹۰ به تفکیک گروه تحصیلی و مقطع تحصیلی

گروه تحصیلی / مقطع تحصیلی	کارسانی	کارشناسی ارشد	دکتری حرفه‌ای	دکتری Ph.D.	کارشناسی ناپیوسته	جمع
علوم انسانی	۱۱۴۳	۴۱۴	-	۳۰	-	۱۵۸۷
علوم پایه	۳۳۰	۳۴۲	-	۵۱	-	۷۲۳
فنی و مهندسی	۴۷۹	۲۳۹	-	۲۵	-	۷۴۳
کشاورزی و دامپزشکی	۲۹۷	۲۰۷	۵۷	۵۰	۷۳	۶۹۸
هنر	۶۶	-	-	-	-	۶۶
جمع	۲۳۱۵	۱۲۰۲	۵۷	۱۵۶	۷۳	۳۸۱۷



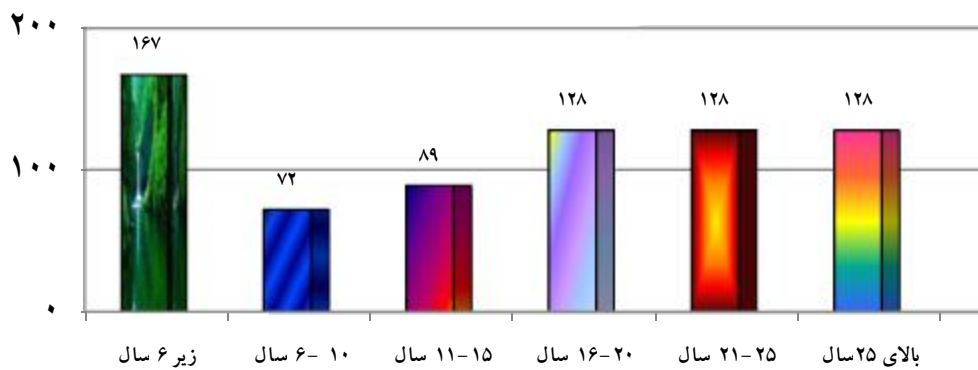
توزیع اعضای هیات علمی به تفکیک گروه تحصیلی و مرتبه علمی

مرتبه علمی	گروه تحصیلی				جمع
	مربی	استادیار	دانشیار	استاد	
علوم انسانی	۳۰	۱۴۱	۶۸	۱۵	۲۵۴
علوم پایه	۲	۵۱	۳۵	۴۵	۱۳۳
فنی و مهندسی	۶	۵۶	۵۲	۲۴	۱۳۸
کشاورزی و دامپزشکی	۱۴	۸۹	۶۰	۲۰	۱۸۳
هنر	۱	۳	۰	۰	۴
جمع	۵۳	۳۴۰	۲۱۵	۱۰۴	۷۱۲



توزیع اعضای هیات علمی به تفکیک مرتبه علمی و سابقه خدمت

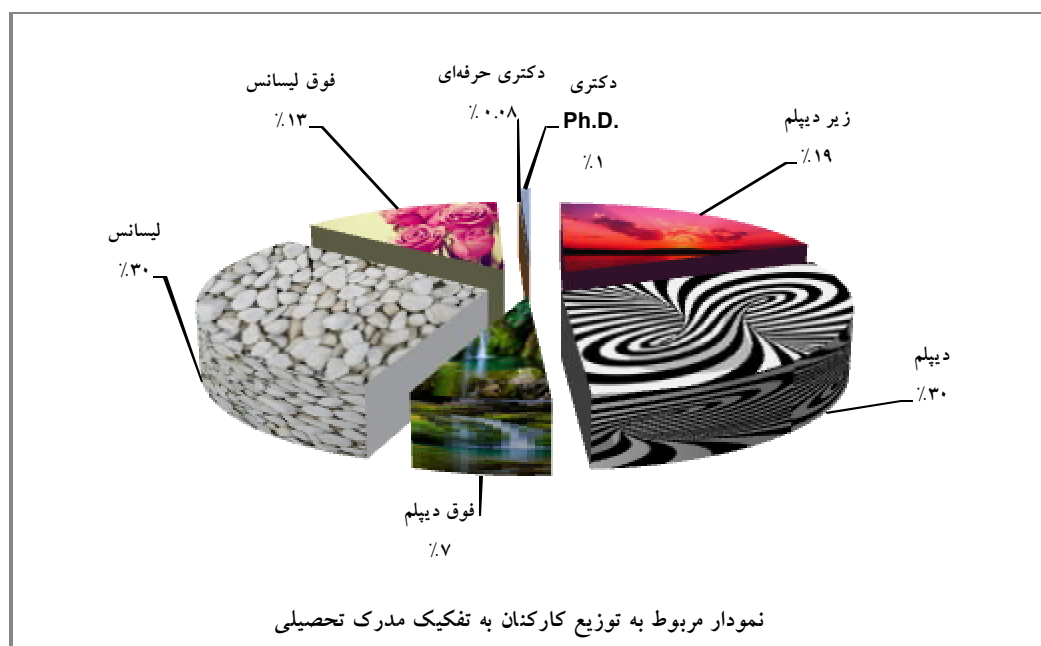
جمع	بالای ۲۵ سال	۲۱ تا ۲۵ سال	۱۶ تا ۲۰ سال	۱۱ تا ۱۵ سال	۶ تا ۱۰ سال	زیر ۶ سال	سابقه خدمت
							مرتبه علمی
۵۳	۱۰	۹	۱۱	۷	۱۰	۶	مریی
۳۴۰	۲۵	۴۳	۵۴	۲۹	۳۹	۱۵۰	استادیار
۲۱۵	۳۵	۵۸	۴۷	۴۳	۲۲	۱۰	دانشیار
۱۰۴	۵۸	۱۸	۱۶	۱۰	۱	۱	استاد
۷۱۲	۱۲۸	۱۲۸	۱۲۸	۸۹	۷۲	۱۶۷	جمع



نمودار مربوط به توزیع اعضای هیات علمی به تفکیک سابقه خدمت

توزیع کارکنان به تفکیک مدرک تحصیلی و وضعیت استخدامی


جمع	لایحه خدمات نیروی انسانی	قرارداد انجام کار مشخص	روزمزد بیمه‌ای	رسمی قطعی	رسمی آزمایشی	پیمانی	وضعیت استخدامی / مدرک تحصیلی
							۹
۱	۰	۱	۰	۰	۰	۰	دکتری حرفه‌ای
۱۷۵	۰	۳۴	۰	۱۱۹	۴	۱۸	فوق لیسانس
۳۹۳	۴	۲۰۵	۲	۱۵۸	۷	۱۷	لیسانس
۸۷	۰	۵۵	۴	۲۱	۴	۳	فوق دیپلم
۳۸۷	۰	۱۸۷	۲۳	۱۴۱	۱	۳۵	دیپلم
۲۴۸	۰	۱	۱۰۷	۷۱	۴	۶۵	زیر دیپلم
۱۳۰۰	۴	۴۸۳	۱۳۶	۵۱۸	۲۰	۱۳۹	جمع





توزیع کارکنان به تفکیک وضعیت استخدامی و سابقه کار

جمع	بالای ۲۵ سال	۲۱ تا ۲۵ سال	۱۶ تا ۲۰ سال	۱۱ تا ۱۵ سال	۵ تا ۱۰ سال	زیر ۵ سال	سابقه کار
							وضعیت استخدامی
۱۳۹	۲	۸۴	۱۷	۲	۲۴	۱۰	پیمانی
۲۰	۰	۸	۵	۴	۳	۰	رسمی آزمایشی
۵۱۸	۱۰۵	۲۱۴	۱۰۲	۴۳	۵۴	۰	رسمی قطعی
۱۳۶	۱۵	۵۶	۳۰	۳۵	۰	۰	روزمزد بیمه‌ای
۴۸۳	۰	۰	۰	۰	۳۷۱	۱۱۲	قرارداد انجام کار مشخص
۴	۰	۰	۰	۰	۱	۳	لایحه خدمات نیروی انسانی
۱۳۰۰	۱۲۲	۳۶۲	۱۵۴	۸۴	۴۵۳	۱۲۵	جمع





گزارش برخی فعالیت های پژوهشی

عنوان فعالیت	تعداد		عنوان فعالیت	تعداد	
	تعداد	تعداد		تعداد	تعداد
تعداد طرح های پژوهشی درون دانشگاهی مصوب (شماره او ۲)	۲۶۴	۱۶۵۹	کارگاه های آموزشی برگزار شده	۱۹۳	۲۶۶
تعداد پایان نامه های دفاع شده دانشجویان تحصیلات تکمیلی	۱۱	۴۴	سخنرانی های علمی *	۱۱۸	۴۶
تعداد پژوهشکده ها و مراکز تحقیقاتی	۷	۵۲	همایش های برگزار شده **	۴۶	۱۶
تعداد قطب های علمی دانشگاه	۵۲	۴۸۳۴۵۶	نمایشگاه های برگزار شده	۱۰	۱۷۱
تعداد کتب چاپ شده در سلسله انتشارات دانشگاه	۱۱۵۵	۹۲,۸۹۷.۹۹	اجتراعات، اکتشافات و نوآوری ها	۱۶	۴۶
تعداد منابع اطلاعاتی چاپی در کتابخانه های دانشگاه	۴۸۳۴۵۶	۱۱۵۵	نمایشگاه های برگزار شده	۱۰	۱۷۱
تعداد نشریات ادواری در کتابخانه های دانشگاه	۱۱۵۵	۹۲,۸۹۷.۹۹	فرصت های مطالعاتی مصوب (نفر)	۱۰	۱۷۱
مبلغ قراردادهای پژوهشی برون دانشگاهی مصوب (میلیون ریال)	۹۲,۸۹۷.۹۹	۱۱۵۵	دعوت از متخصصان خارجی و ایرانیان مقیم خارج از کشور	۱۶	۴۶
پهنای باند اتصال به اینترنت (مگابیت بر ثانیه)	۱۷۱	۴۶	بهنای باند اتصال به اینترنت (مگابیت بر ثانیه)	۱۷۱	۴۶

* سخنرانی های علمی اعضای هیات علمی دانشگاه فردوسی مشهد در داخل دانشگاه و سایر دانشگاه های کشور.

** همایش شامل سمینار، کنفرانس، سمپوزیوم، کنگره و گردهمایی می باشد.

مقالات ارائه شده توسط اعضای هیات علمی

نوع مقاله	تعداد
ISI	۹۷۲
علمی پژوهشی خارجی	۳۸۳
علمی پژوهشی داخلی	۱۰۲۴
علمی ترویجی	۲۰
مجموع علمی خارجی	۳۱۷
مجموع علمی داخلی	۱۷۹۰



شاخص های برگزیده حوزه آموزشی و تحصیلات تکمیلی

ردیف	فرمول اندازه گیری
۱	$۰.۱۵ = \frac{۱۰۴}{۷۱۲} = \frac{\text{تعداد اعضای هیات علمی با مرتبه علمی استاد}}{\text{تعداد اعضای هیات علمی}}$
۲	$۰.۳۰ = \frac{۲۱۵}{۷۱۲} = \frac{\text{تعداد اعضای هیات علمی با مرتبه علمی دانشیار}}{\text{تعداد اعضای هیات علمی}}$
۳	$۰.۴۸ = \frac{۳۴۰}{۷۱۲} = \frac{\text{تعداد اعضای هیات علمی با مرتبه علمی استادیار}}{\text{تعداد اعضای هیات علمی}}$
۴	$۰.۰۷ = \frac{۵۳}{۷۱۲} = \frac{\text{تعداد اعضای هیات علمی با مرتبه علمی مربی}}{\text{تعداد اعضای هیات علمی}}$
۵	$۱۶.۲۱ = \frac{۱۰۶۸۱}{۶۵۹} = \frac{\text{تعداد دانشجویان جاری تحصیلات تکمیلی}}{\text{تعداد اعضای هیات علمی با مرتبه علمی استادیار به بالا}}$
۶	$۳۱.۶۴ = \frac{۲۲۵۲۷}{۷۱۲} = \frac{\text{تعداد دانشجویان جاری}}{\text{تعداد اعضای هیات علمی}}$
۷	$۰.۴۷ = \frac{۱۰۶۸۱}{۲۲۵۲۷} = \frac{\text{تعداد دانشجویان جاری تحصیلات تکمیلی}}{\text{تعداد دانشجویان جاری}}$
۸	$۱۸.۴۶ =$ میانگین نمره ارزشیابی اعضای هیات علمی



شاخص‌های برگزیده حوزه اداری و مالی

ردیف	فرمول اندازه‌گیری
۱	$۱.۸۳ = \frac{۱۳۰۰}{۷۱۲} = \frac{\text{تعداد کارکنان}}{\text{تعداد اعضای هیات علمی}}$
۲	$۱۷.۳۳ = \frac{۲۲۵۲۷}{۱۳۰۰} = \frac{\text{تعداد دانشجویان جاری}}{\text{تعداد کارکنان}}$
۳	$۰.۴۴ = \frac{۵۷۸}{۱۳۰۰} = \frac{\text{تعداد کارکنان با مدرک تحصیلی لیسانس به بالا}}{\text{تعداد کارکنان}}$
۴	$۰.۱۹ = \frac{۲۴۸}{۱۳۰۰} = \frac{\text{تعداد کارکنان با مدرک تحصیلی زیر دیپلم}}{\text{تعداد کارکنان}}$
۵	$۸.۱۴ = \frac{۱۸۳۴۲۰}{۲۲۵۲۷} = \frac{\text{زیربنای موجود دانشکده‌ها (مترمربع)*}}{\text{تعداد دانشجویان جاری}}$
۶	$۲.۰۸ = \frac{۴۶۷۴۹}{۲۲۵۲۷} = \frac{\text{فضاهای آموزشی دانشگاه (مترمربع)*}}{\text{تعداد دانشجویان جاری}}$
۷	$۱.۴۳ = \frac{۳۲۲۷۲}{۲۲۵۲۷} = \frac{\text{فضاهای کمک آموزشی دانشگاه (مترمربع)*}}{\text{تعداد دانشجویان جاری}}$

* با احتساب دانشکده کشاورزی و منابع طبیعی شیروان



شاخص‌های برگزیده حوزه پژوهش و فناوری

ردیف	فرمول اندازه‌گیری
۱	$۱.۳۷ = \frac{۹۷۲}{۷۱۲} = \frac{\text{تعداد مقالات ISI}}{\text{تعداد اعضای هیات علمی}}$
۲	$۲.۱۶ = \frac{۱۵۳۸}{۷۱۲} = \frac{\text{تعداد مقالات غیر ISI}}{\text{تعداد اعضای هیات علمی}}$
۳	$۱.۹۸ = \frac{۱۴۰۷}{۷۱۲} = \frac{\text{تعداد مقالات علمی پژوهشی غیر ISI}}{\text{تعداد اعضای هیات علمی}}$
۴	$۲.۹۶ = \frac{۲۱۰۷}{۷۱۲} = \frac{\text{تعداد مقالات علمی ارائه شده در مجامع علمی خارجی و داخلی}}{\text{تعداد اعضای هیات علمی}}$
۵	$۰.۰۶ = \frac{۴۶}{۷۱۲} = \frac{\text{تعداد اختراعات، اکتشافات و نوآوری‌ها}}{\text{تعداد اعضای هیات علمی}}$
۶	$۰.۳۷ = \frac{۲۶۶}{۷۱۲} = \frac{\text{تعداد سخنرانی‌های علمی}}{\text{تعداد اعضای هیات علمی}}$
۷	$۰.۰۱ = \frac{۱۰}{۷۱۲} = \frac{\text{تعداد فرصت‌های مطالعاتی مصوب اعضای هیات علمی}}{\text{تعداد اعضای هیات علمی}}$