



۲-۴-۴ مرکز مشاوره دانشجویی

جدول ۲-۴-۴-۱: تعداد کارشناسان مرکز به تفکیک نوع فرد

تعداد	نوع فرد
۰	روانپزشک تمام وقت
۱	روانپزشک پاره وقت
۴	مشاور تمام وقت
۳۳	مشاور پاره وقت
۰	مددکار تمام وقت
۳	مددکار پاره وقت




جدول ۲-۴-۲: شایع ترین دلیل مراجعه به مرکز به تفکیک جنسیت و وضعیت تاهل (نفر / مراجعه)

ترتیب اولویت	نوع مشکل	جنسیت		وضعیت تاهل		جمع
		زن	مرد	متاهل	مجرد	
۱	افسردگی خفیف (اختلالات خلقی)	۱	۶	۰	۰	۷
۲	افسردگی اساسی (اختلالات خلقی)	۵	۷	۰	۱	۱۳
۳	افسرده خوئی (اختلالات خلقی)	۳۶	۱۰	۱۶	۳	۶۵
۴	اختلالات دوقطبی (اختلالات خلقی)	۱	۱	۱	۰	۳
۵	اضطراب فراگیر (اختلالات اضطرابی)	۴	۶	۰	۳	۱۳
۶	وسواس (اختلالات اضطرابی)	۱۱	۱۰	۱	۵	۲۷
۷	فوبی اجتماعی (اختلالات اضطرابی)	۴	۹	۰	۱	۱۴
۸	اضطراب - افسردگی مختلط (اختلالات اضطرابی)	۲۸	۶۸	۴	۱۲	۱۱۲
۹	سایر اختلالات اضطرابی (اختلالات اضطرابی)	۳۲	۱۵	۳۱	۳	۸۱
۱۰	اختلالات روان پریشی (اختلالات روان پریشی)	۱	۰	۰	۰	۱
۱۱	اختلالات سازگاری (اختلالات سازگاری)	۱	۱	۱	۰	۳
۱۲	مشکلات جسمی (مشکلات جسمی)	۱	۱	۰	۰	۲
۱۳	بی علائگی به رشته (مسائل و مشکلات تحصیلی)	۲	۱	۰	۰	۳
۱۴	تغییر رشته (مسائل و مشکلات تحصیلی)	۱	۵	۰	۰	۶
۱۵	مشروطی (مسائل و مشکلات تحصیلی)	۱	۲	۰	۰	۳
۱۶	انتقالی (مسائل و مشکلات تحصیلی)	۰	۱	۰	۰	۱
۱۷	افت تحصیلی (مسائل و مشکلات تحصیلی)	۱	۸	۰	۰	۹
۱۸	ارتباط بین فردی (مسائل و مشکلات ارتباطی - خانوادگی)	۱۲	۴۱	۰	۱۱	۶۴
۱۹	ازدواج (مسائل و مشکلات ارتباطی - خانوادگی)	۱۵	۵۵	۱	۵	۷۶
۲۰	خانوادگی (مسائل و مشکلات ارتباطی - خانوادگی)	۴۳	۹۳	۵	۱۴	۱۵۵
۲۱	شکست عاطفی (مسائل و مشکلات ارتباطی - خانوادگی)	۳	۲	۱	۰	۶
۲۲	سایر مشکلات (سایر مشکلات)	۲۷	۴۰	۰	۳	۷۰
۲۳	برنامه ریزی تحصیلی (مسائل و مشکلات تحصیلی)	۲۳	۴۶	۱	۷	۷۷
۲۴	حذف تکدرس (مسائل و مشکلات تحصیلی)	۳	۳	۰	۰	۶
		۲۵۶	۴۳۱	۶۲	۶۸	۸۱۷




۲-۴-۳: شایع ترین دلیل مراجعه به مرکز به تفکیک مقطع تحصیلی (نفر / مراجعه)

ترتیب اولویت	مقطع تحصیلی		کارشناسی	کارشناسی ارشد	دکتری	جمع
	نوع مشکل					
۱	افسردگی خفیف (اختلالات خلقی)		۵	۲	۰	۷
۲	افسردگی اساسی (اختلالات خلقی)		۸	۴	۱	۱۳
۳	افسرده خوئی (اختلالات خلقی)		۴۶	۱۸	۱	۶۵
۴	اختلالات دوقطبی (اختلالات خلقی)		۲	۱	۰	۳
۵	اضطراب فراگیر (اختلالات اضطرابی)		۱	۱۲	۰	۱۳
۶	وسواس (اختلالات اضطرابی)		۱۵	۹	۳	۲۷
۷	فوبی اجتماعی (اختلالات اضطرابی)		۷	۶	۱	۱۴
۸	اضطراب - افسردگی مختلط (اختلالات اضطرابی)		۶۳	۴۵	۴	۱۱۲
۹	سایر اختلالات اضطرابی (اختلالات اضطرابی)		۵۶	۲۲	۳	۸۱
۱۰	اختلالات روان پریشی (اختلالات روان پریشی)		۰	۰	۱	۱
۱۱	اختلالات سازگاری (اختلالات سازگاری)		۱	۱	۱	۳
۱۲	مشکلات جسمی (مشکلات جسمی)		۱	۱	۰	۲
۱۳	بی علاقگی به رشته (مسائل و مشکلات تحصیلی)		۱	۲	۰	۳
۱۴	تغییر رشته (مسائل و مشکلات تحصیلی)		۱	۵	۰	۶
۱۵	مشروطی (مسائل و مشکلات تحصیلی)		۰	۲	۱	۳
۱۶	انتقالی (مسائل و مشکلات تحصیلی)		۱	۰	۰	۱
۱۷	افت تحصیلی (مسائل و مشکلات تحصیلی)		۳	۴	۲	۹
۱۸	ارتباط بین فردی (مسائل و مشکلات ارتباطی - خانوادگی)		۹	۴۵	۱۰	۶۴
۱۹	ازدواج (مسائل و مشکلات ارتباطی - خانوادگی)		۳	۷۱	۲	۷۶
۲۰	خانوادگی (مسائل و مشکلات ارتباطی - خانوادگی)		۶۸	۴۷	۴۰	۱۵۵
۲۱	شکست عاطفی (مسائل و مشکلات ارتباطی - خانوادگی)		۴	۲	۰	۶
۲۲	سایر مشکلات (سایر مشکلات)		۲۶	۴۲	۲	۷۰
۲۳	برنامه ریزی تحصیلی (مسائل و مشکلات تحصیلی)		۴۲	۳۳	۲	۷۷
۲۴	حذف تکدرس (مسائل و مشکلات تحصیلی)		۶	۰	۰	۶
جمع			۳۶۹	۳۷۴	۷۴	۸۱۷



جدول ۲-۴-۴: شایع ترین دلیل مراجعه به مرکز به تفکیک محل سکونت (نفر / مراجعه)

ترتیب اولویت	نوع مشکل	محل سکونت	خوابگاه	با والدین	استیجاری	جمع
۱	افسردگی خفیف (اختلالات خلقی)		۰	۷	۰	۷
۲	افسردگی اساسی (اختلالات خلقی)		۳	۸	۲	۱۳
۳	افسرده خویی (اختلالات خلقی)		۴۱	۱۳	۱۱	۶۵
۴	اختلالات دوقطبی (اختلالات خلقی)		۰	۳	۰	۳
۵	اضطراب فراگیر (اختلالات اضطرابی)		۱	۱۱	۱	۱۳
۶	وسواس (اختلالات اضطرابی)		۳	۲۴	۰	۲۷
۷	فوبی اجتماعی (اختلالات اضطرابی)		۲	۱۲	۰	۱۴
۸	اضطراب - افسردگی مختلط (اختلالات اضطرابی)		۸	۹۱	۱۳	۱۱۲
۹	سایر اختلالات اضطرابی (اختلالات اضطرابی)		۳۳	۲۸	۲۰	۸۱
۱۰	اختلالات روان پریشی (اختلالات روان پریشی)		۰	۱	۰	۱
۱۱	اختلالات سازگاری (اختلالات سازگاری)		۲	۱	۰	۳
۱۲	مشکلات جسمی (مشکلات جسمی)		۱	۱	۰	۲
۱۳	بی علاقه‌گی به رشته (مسائل و مشکلات تحصیلی)		۱	۲	۰	۳
۱۴	تغییر رشته (مسائل و مشکلات تحصیلی)		۰	۶	۰	۶
۱۵	مشروطی (مسائل و مشکلات تحصیلی)		۰	۲	۱	۳
۱۶	انتقالی (مسائل و مشکلات تحصیلی)		۱	۰	۰	۱
۱۷	افت تحصیلی (مسائل و مشکلات تحصیلی)		۱	۷	۱	۹
۱۸	ارتباط بین فردی (مسائل و مشکلات ارتباطی - خانوادگی)		۶	۵۳	۵	۶۴
۱۹	ازدواج (مسائل و مشکلات ارتباطی - خانوادگی)		۲	۷۰	۴	۷۶
۲۰	خانوادگی (مسائل و مشکلات ارتباطی - خانوادگی)		۱۳	۱۳۷	۵	۱۵۵
۲۱	شکست عاطفی (مسائل و مشکلات ارتباطی - خانوادگی)		۰	۶	۰	۶
۲۲	سایر مشکلات (سایر مشکلات)		۱۱	۵۸	۱	۷۰
۲۳	برنامه ریزی تحصیلی (مسائل و مشکلات تحصیلی)		۹	۶۸	۰	۷۷
۲۴	حذف تکدرس (مسائل و مشکلات تحصیلی)		۴	۲	۰	۶
جمع			۱۴۲	۶۱۱	۶۴	۸۱۷



جدول ۲-۴-۵: شایع ترین دلیل مراجعه به مرکز به تفکیک جنسیت و وضعیت تاهل (بار / مراجعه)

ترتیب اولویت	جنسیت و وضعیت تاهل	زن		مرد		جمع
		متاهل	مجرد	متاهل	مجرد	
۱	افسردگی خفیف (اختلالات خلقی)	۰	۱۹	۵۸	۰	۷۷
۲	افسردگی اساسی (اختلالات خلقی)	۰	۸۰	۸۰	۲	۱۶۲
۳	افسرده خویشی (اختلالات خلقی)	۰	۴	۶	۶	۱۶
۴	اختلالات دوقطبی (اختلالات خلقی)	۲	۲۰	۷	۰	۲۹
۵	اضطراب فراگیر (اختلالات اضطرابی)	۰	۲۴	۱۰۶	۲۷	۱۵۷
۶	وسواس (اختلالات اضطرابی)	۴	۱۲۱	۱۰۰	۳۶	۲۶۱
۷	فوبی اجتماعی (اختلالات اضطرابی)	۰	۲۴	۵۷	۹	۹۰
۸	اضطراب - افسردگی مختلط (اختلالات اضطرابی)	۱۷	۱۸۸	۴۸۰	۹۰	۷۷۵
۹	سایر اختلالات اضطرابی (اختلالات اضطرابی)	۰	۴۲	۱۱۷	۱۰	۱۶۹
۱۰	اختلالات روان پریشی (اختلالات روان پریشی)	۰	۲	۰	۰	۲
۱۱	اختلالات سازگاری (اختلالات سازگاری)	۰	۱۵	۱۰	۰	۲۵
۱۲	اختلال شخصیت	۳	۴	۲	۱	۱۰
۱۳	مشکلات جسمی (مشکلات جسمی)	۰	۴	۴	۰	۸
۱۴	بی علاقه‌گی به رشته (مسائل و مشکلات تحصیلی)	۰	۰	۳	۰	۳
۱۵	تغییر رشته (مسائل و مشکلات تحصیلی)	۰	۰	۲۲	۳	۲۵
۱۶	مشروطی (مسائل و مشکلات تحصیلی)	۰	۳۷	۴	۰	۴۱
۱۷	انتقالی (مسائل و مشکلات تحصیلی)	۰	۰	۴	۰	۴
۱۸	افت تحصیلی (مسائل و مشکلات تحصیلی)	۰	۵	۲۳	۰	۲۸
۱۹	ارتباط بین فردی (مسائل و مشکلات ارتباطی - خانوادگی)	۲۵۰	۲۰۸	۲۷۷	۹۹	۸۳۴
۲۰	ازدواج (مسائل و مشکلات ارتباطی - خانوادگی)	۳	۷۵	۳۵۷	۱۹	۴۵۴
۲۱	خانوادگی (مسائل و مشکلات ارتباطی - خانوادگی)	۹	۲۳	۱۰۸	۵۸	۱۹۸
۲۲	شکست عاطفی (مسائل و مشکلات ارتباطی - خانوادگی)	۳	۲۴	۳۱	۰	۵۸
۲۳	سایر مشکلات (سایر مشکلات)	۲۵۰	۲۹۷	۳۷۱	۲۷۳	۱۱۹۱
۲۴	برنامه ریزی تحصیلی (مسائل و مشکلات تحصیلی)	۵	۱۲۹	۲۵۸	۴۰	۴۳۲
۲۵	حذف تکدرس (مسائل و مشکلات تحصیلی)	۳	۳	۲	۲	۱۰
جمع		۵۴۹	۱۳۴۸	۲۴۸۷	۶۷۵	۵۰۵۹



جدول ۲-۴-۶: شایع ترین دلیل مراجعه به مرکز به تفکیک مقطع تحصیلی (بار / مراجعه)

ترتیب اولویت	مقطع تحصیلی		کارشناسی	کارشناسی ارشد	دکتری	جمع
	نوع مشکل					
۱	افسردگی خفیف (اختلالات خلقی)		۶۰	۱۷	۰	۷۷
۲	افسردگی اساسی (اختلالات خلقی)		۱۰۶	۴۸	۸	۱۶۲
۳	افسرده خوئی (اختلالات خلقی)		۱۴	۱	۱	۱۶
۴	اختلالات دوقطبی (اختلالات خلقی)		۷	۲۲	۰	۲۹
۵	اضطراب فراگیر (اختلالات اضطرابی)		۵۶	۱۰۱	۰	۱۵۷
۶	وسواس (اختلالات اضطرابی)		۷۶	۱۵۳	۳۲	۲۶۱
۷	فوبی اجتماعی (اختلالات اضطرابی)		۳۲	۳۵	۲۳	۹۰
۸	اضطراب - افسردگی مختلط (اختلالات اضطرابی)		۴۶۵	۲۵۲	۵۸	۷۷۵
۹	سایر اختلالات اضطرابی (اختلالات اضطرابی)		۱۱۰	۵۹	۰	۱۶۹
۱۰	اختلالات روان پریشی (اختلالات روان پریشی)		۲	۰	۰	۲
۱۱	اختلالات سازگاری (اختلالات سازگاری)		۱۵	۱۰	۰	۲۵
۱۲	اختلال شخصیت		۴	۳	۳	۱۰
۱۳	مشکلات جسمی (مشکلات جسمی)		۴	۲	۲	۸
۱۴	بی علائگی به رشته (مسائل و مشکلات تحصیلی)		۰	۳	۰	۳
۱۵	تغییر رشته (مسائل و مشکلات تحصیلی)		۲۵	۰	۰	۲۵
۱۶	مشروطی (مسائل و مشکلات تحصیلی)		۲	۳۶	۳	۴۱
۱۷	انتقالی (مسائل و مشکلات تحصیلی)		۳	۱	۰	۴
۱۸	افت تحصیلی (مسائل و مشکلات تحصیلی)		۲۵	۳	۰	۲۸
۱۹	ارتباط بین فردی (مسائل و مشکلات ارتباطی - خانوادگی)		۳۷۵	۲۸۴	۱۷۵	۸۳۴
۲۰	ازدواج (مسائل و مشکلات ارتباطی - خانوادگی)		۲۴۱	۱۶۸	۴۵	۴۵۴
۲۱	خانوادگی (مسائل و مشکلات ارتباطی - خانوادگی)		۱۰۰	۵۹	۳۹	۱۹۸
۲۲	شکست عاطفی (مسائل و مشکلات ارتباطی - خانوادگی)		۲۵	۳۳	۰	۵۸
۲۳	سایر مشکلات (سایر مشکلات)		۴۸۷	۳۹۹	۳۰۵	۱۱۹۱
۲۴	برنامه ریزی تحصیلی (مسائل و مشکلات تحصیلی)		۳۵	۳۷۵	۲۲	۴۳۲
۲۵	حذف تکدرس (مسائل و مشکلات تحصیلی)		۵	۵	۰	۱۰
جمع			۲۲۷۴	۲۰۶۹	۷۱۶	۵۰۵۹



جدول ۲-۴-۷: شایع ترین دلیل مراجعه به مرکز به تفکیک محل سکونت (بار / مراجعه)

ترتیب اولویت	نوع مشکل	محل سکونت	خوابگاه	با والدین	استیجاری	جمع
۱	افسردگی خفیف (اختلالات خلقی)		۲۴	۵۳	۰	۷۷
۲	افسردگی اساسی (اختلالات خلقی)		۴۰	۱۲۱	۱	۱۶۲
۳	افسرده خویی (اختلالات خلقی)		۱۰	۶	۰	۱۶
۴	اختلالات دوقطبی (اختلالات خلقی)		۳	۲۳	۳	۲۹
۵	اضطراب فراگیر (اختلالات اضطرابی)		۲۶	۱۱۹	۱۲	۱۵۷
۶	وسواس (اختلالات اضطرابی)		۳۶	۲۲۵	۰	۲۶۱
۷	فوبی اجتماعی (اختلالات اضطرابی)		۲۰	۶۰	۱۰	۹۰
۸	اضطراب - افسردگی مختلط (اختلالات اضطرابی)		۸۵	۶۵۲	۳۸	۷۷۵
۹	سایر اختلالات اضطرابی (اختلالات اضطرابی)		۲۷	۱۴۱	۱	۱۶۹
۱۰	اختلالات روان پریشی (اختلالات روان پریشی)		۰	۲	۰	۲
۱۱	اختلالات سازگاری (اختلالات سازگاری)		۱۰	۱۵	۰	۲۵
۱۲	اختلال شخصیت		۴	۵	۱	۱۰
۱۳	مشکلات جسمی (مشکلات جسمی)		۲	۴	۲	۸
۱۴	بی علاقه‌گی به رشته (مسائل و مشکلات تحصیلی)		۰	۳	۰	۳
۱۵	تغییر رشته (مسائل و مشکلات تحصیلی)		۰	۲۵	۰	۲۵
۱۶	مشروطی (مسائل و مشکلات تحصیلی)		۲	۳۷	۲	۴۱
۱۷	انتقالی (مسائل و مشکلات تحصیلی)		۴	۰	۰	۴
۱۸	افت تحصیلی (مسائل و مشکلات تحصیلی)		۱	۲۲	۵	۲۸
۱۹	ارتباط بین فردی (مسائل و مشکلات ارتباطی - خانوادگی)		۱۴۵	۴۶۸	۲۲۱	۸۳۴
۲۰	ازدواج (مسائل و مشکلات ارتباطی - خانوادگی)		۱۸	۴۱۳	۲۳	۴۵۴
۲۱	خانوادگی (مسائل و مشکلات ارتباطی - خانوادگی)		۲۸	۱۱۶	۵۴	۱۹۸
۲۲	شکست عاطفی (مسائل و مشکلات ارتباطی - خانوادگی)		۰	۵۸	۰	۵۸
۲۳	سایر مشکلات (سایر مشکلات)		۳۴۷	۵۹۹	۲۴۵	۱۱۹۱
۲۴	برنامه ریزی تحصیلی (مسائل و مشکلات تحصیلی)		۲۹	۳۷۳	۳۰	۴۳۲
۲۵	حذف تکدرس (مسائل و مشکلات تحصیلی)		۵	۵	۰	۱۰
	جمع		۸۶۶	۳۵۴۵	۶۴۸	۵۰۵۹



جدول ۲-۴-۸: توزیع خدمات مددکاری مرکز مشاوره بخش حمایتی و معیشتی به تفکیک جنسیت و وضعیت تاهل براساس تعداد نفرات*

ردیف	جنسیت وضعیت تاهل نوع خدمات مددکاری	زن		مرد		جمع
		متاهل	مجرد	متاهل	مجرد	
۱	ارجاع	۱۸	۱۰	۲۰	۴	۵۲
۲	شارژ کارت غذا	۱۱۴	۲۵	۵۷	۸	۲۰۴
۳	هزینه خوابگاه	۵۰	۳	۱۲	۳	۶۸
۴	کتاب	۵۱	۸	۲۷	۱	۸۷
۵	هزینه درمان	۳	۴	۰	۰	۷
۶	هزینه سفر	۱۲	۲	۶	۲	۲۲
۷	هزینه تحصیلی	۲۴	۹	۱۵	۱	۴۹
۸	معرفی به بنیاد جهت وام	۱۴	۷	۲۰	۴	۴۵
۹	معرفی به کمیته نیکوکاری جهت وام	۲	۰	۰	۲	۴
۱۰	معرفی به مرکز بهداشت جهت پزشک	۱۷	۲	۷	۱	۲۷
۱۱	معرفی به داروخانه مرکز بهداشت جهت دارو	۸	۱	۲	۰	۱۱
۱۲	معرفی به بنیاد دانشگاهی جهت دندانپزشکی	۲۵	۳	۱۸	۲	۴۸
۱۳	معرفی به بخش های مختلف جهت کار دانشجویی	۳۲	۸	۸	۲	۵۰
۱۴	ارزاق	۱۶	۲	۵	۱	۲۴
۱۵	پوشاک	۵۳	۱۱	۲۳	۲	۸۹
۱۶	جهیزیه	۰	۸	۰	۰	۸
۱۷	تکثیر	۱۰	۲	۰	۰	۱۲
جمع		۴۴۹	۱۰۵	۲۲۰	۳۳	۸۰۷

*تعداد مراجعان بخش حمایتی مددکاری ۲۹۱ نفر بوده، با توجه به اینکه به فراخور نیاز یک مراجع اغلب اوغات بیش از یک نوع خدمات دریافت نموده است جمع کل جدول فوق معادل ۸۰۷ نفر بدست آمده است.



جدول ۲-۴-۹: توزیع خدمات مددکاری مرکز مشاوره بخش حمایتی و معیشتی به تفکیک دانشکده براساس تعداد نفرات*

ردیف	دانشکده													جمع
	ادبیات و علوم انسانی	الهیات و معارف اسلامی	تربیت بدنی و علوم ورزشی	دامپزشکی	علوم	علوم اداری و اقتصادی	علوم تربیتی و روانشناسی	علوم ریاضی	کشاورزی	معماری و شهرسازی و هنر اسلامی	منابع طبیعی و محیط زیست	مهندسی	جمع	
۱	۱۶	۷	۰	۴	۲	۸	۳	۸	۲	۰	۰	۲	۵۲	
۲	۴۶	۳۴	۳	۵	۶	۲۱	۷	۳۹	۲۱	۶	۲۳	۱۳	۲۰۴	
۳	۱۵	۲۱	۲	۳	۲	۳	۲	۱۲	۳	۲	۵	۲	۶۸	
۴	۲۱	۱۵	۲	۲	۲	۱۱	۱	۱۹	۱۱	۲	۸	۶	۸۷	
۵	۱	۱	۰	۰	۰	۲	۰	۱	۲	۰	۲	۰	۷	
۶	۷	۳	۱	۰	۱	۳	۲	۳	۳	۱	۲	۰	۲۲	
۷	۱۱	۱۳	۰	۱	۳	۵	۱	۷	۵	۱	۶	۲	۴۹	
۸	۱۱	۴	۱	۱	۴	۵	۲	۴	۵	۴	۸	۵	۴۵	
۹	۰	۰	۰	۰	۱	۰	۰	۱	۰	۰	۲	۰	۴	
۱۰	۲	۵	۰	۲	۰	۷	۱	۷	۰	۲	۳	۰	۲۷	
۱۱	۱	۳	۰	۰	۰	۳	۱	۳	۳	۰	۰	۰	۱۱	
۱۲	۱۱	۶	۱	۱	۰	۴	۴	۹	۰	۴	۸	۴	۴۸	
۱۳	۱۴	۷	۰	۰	۲	۱۰	۱	۱۰	۲	۱۰	۴	۱	۵۰	
۱۴	۱۰	۱	۰	۱	۱	۵	۰	۳	۱	۵	۲	۱	۲۴	
۱۵	۲۰	۱۴	۰	۱	۲	۸	۸	۱۹	۲	۸	۱۱	۴	۸۹	
۱۶	۰	۰	۰	۰	۱	۳	۱	۳	۱	۰	۳	۰	۸	
۱۷	۰	۷	۰	۰	۰	۲	۰	۲	۰	۰	۰	۲	۱۲	
	۱۸۶	۱۴۱	۱۰	۲۰	۲۸	۸۹	۳۴	۱۵۰	۲۸	۸۹	۹۵	۱۳	۴۰	۸۰۷

*تعداد مراجعان بخش حمایتی مددکاری ۲۹۱ نفر بوده، با توجه به اینکه به فراخور نیاز یک مراجع اغلب اوغات بیش از یک نوع خدمات دریافت نموده است جمع کل جدول فوق معادل ۸۰۷ نفر بدست آمده است.



جدول ۲-۴-۱۰: توزیع خدمات مددکاری مرکز مشاوره بخش حمایتی و معیشتی به تفکیک محل سکونت

براساس تعداد نفرات*

ردیف	نوع خدمات مددکاری	محل سکونت	خوابگاه	منزل شخصی یا استیجاری	با والدین	جمع
۱	ارجاع		۳۸	۲	۱۲	۵۲
۲	شارژ کارت غذا		۱۶۷	۴	۳۳	۲۰۴
۳	هزینه خوابگاه		۶۶	۱	۱	۶۸
۴	کتاب		۷۶	۰	۱۱	۸۷
۵	هزینه درمان		۵	۱	۱	۷
۶	هزینه سفر		۱۷	۰	۵	۲۲
۷	هزینه تحصیلی		۳۱	۲	۱۶	۴۹
۸	معرفی به بنیاد جهت وام		۳۶	۴	۵	۴۵
۹	معرفی به کمیته نیکوکاری جهت وام		۳	۰	۱	۴
۱۰	معرفی به مرکز بهداشت جهت پزشک		۲۳	۱	۳	۲۷
۱۱	معرفی به داروخانه مرکز بهداشت جهت دارو		۹	۰	۲	۱۱
۱۲	معرفی به بنیاد دانشگاهی جهت دندانپزشکی		۴۰	۱	۷	۴۸
۱۳	معرفی به بخش های مختلف جهت کار دانشجویی		۳۶	۲	۱۲	۵۰
۱۴	ارزاق		۱۸	۰	۶	۲۴
۱۵	پوشاک		۶۶	۰	۲۳	۸۹
۱۶	جهیزیه		۴	۲	۲	۸
۱۷	تکثیر		۸	۲	۲	۱۲
	جمع		۶۴۳	۲۲	۱۴۲	۸۰۷

*تعداد مراجعان بخش حمایتی مددکاری ۲۹۱ نفر بوده، با توجه به اینکه به فراخور نیاز یک مراجع اغلب اوغات بیش از یک نوع خدمات دریافت نموده است جمع کل جدول فوق معادل ۸۰۷ نفر بدست آمده است.



جدول ۲-۴-۱۱: توزیع خدمات مددکاری مرکز مشاوره بخش حمایتی و معیشتی به تفکیک مقطع تحصیلی براساس تعداد نفرات*

ردیف	نوع خدمات مددکاری	مقطع تحصیلی	کارדانی	کارشناسی	کارشناسی ارشد	دکتری	جمع
۱	ارجاع		۱	۳۰	۱۷	۴	۵۲
۲	شارژ کارت غذا		۳	۱۴۲	۵۳	۶	۲۰۴
۳	هزینه خوابگاه		۰	۵۲	۱۴	۲	۶۸
۴	کتاب		۱	۷۰	۱۶	۰	۸۷
۵	هزینه درمان		۰	۴	۳	۰	۷
۶	هزینه سفر		۰	۱۸	۳	۱	۲۲
۷	هزینه تحصیلی		۰	۳۱	۱۶	۲	۴۹
۸	معرفی به بنیاد جهت وام		۱	۲۳	۱۷	۴	۴۵
۹	معرفی به کمیته نیکوکاری جهت وام		۰	۳	۱	۰	۴
۱۰	معرفی به مرکز بهداشت جهت پزشک		۰	۱۹	۷	۱	۲۷
۱۱	معرفی به داروخانه مرکز بهداشت جهت دارو		۰	۷	۴	۰	۱۱
۱۲	معرفی به بنیاد دانشگاهی جهت دندانپزشکی		۰	۲۷	۱۹	۲	۴۸
۱۳	معرفی به بخش های مختلف جهت کار دانشجویی		۰	۳۱	۱۸	۱	۵۰
۱۴	ارزاق		۰	۱۶	۸	۰	۲۴
۱۵	پوشاک		۱	۶۴	۲۰	۴	۸۹
۱۶	جهیزیه		۰	۲	۴	۲	۸
۱۷	تکنیر		۰	۹	۳	۰	۱۲
	جمع		۷	۵۴۸	۲۲۳	۲۹	۸۰۷


*تعداد مراجعان بخش حمایتی مددکاری ۲۹۱ نفر بوده، با توجه به اینکه به فراخور نیاز یک مراجع اغلب اوغات بیش از یک نوع خدمات دریافت نموده است جمع کل جدول فوق معادل ۸۰۷ نفر بدست آمده است.



جدول ۲-۴-۱۲: توزیع خدمات مددکاری مرکز مشاوره بخش حمایتی و معیشتی به تفکیک جنسیت و وضعیت تاهل

براساس تعداد جلسات

ردیف	جنسیت وضعیت تاهل نوع خدمات مددکاری	زن		مرد		جمع
		متاهل	مجرد	متاهل	مجرد	
۱	ارجاع	۱۲	۲۷	۴	۲۰	۶۳
۲	شارژ کارت غذا	۳۴	۲۲۸	۱۱	۱۰۰	۳۷۳
۳	هزینه خوابگاه	۷	۶۱	۴	۱۴	۸۶
۴	کتاب	۶	۷۷	۲	۳۶	۱۲۱
۵	هزینه درمان	۴	۴	۰	۰	۸
۶	هزینه سفر	۲	۱۹	۲	۱۱	۳۴
۷	هزینه تحصیلی	۱۲	۳۷	۲	۱۸	۶۹
۸	معرفی به بنیاد جهت وام	۷	۱۴	۵	۲۰	۴۶
۹	معرفی به کمیته نیکوکاری جهت وام	۰	۳	۲	۰	۵
۱۰	معرفی به مرکز بهداشت جهت پزشکی	۴	۱۸	۱	۸	۳۱
۱۱	معرفی به داروخانه مرکز بهداشت جهت دارو	۳	۹	۰	۲	۱۴
۱۲	معرفی به بنیاد دانشگاهی جهت دندانپزشکی	۳	۲۵	۴	۲۰	۵۲
۱۳	معرفی به بخش های مختلف جهت کار دانشجویی	۱۰	۴۹	۲	۸	۶۹
۱۴	ارزاق	۳	۲۱	۲	۶	۳۲
۱۵	پوشاک	۲۰	۶۴	۳	۲۵	۱۱۲
۱۶	جهیزیه	۸	۰	۰	۰	۸
۱۷	تکثیر	۲	۱۰	۰	۰	۱۲
جمع		۱۳۷	۶۶۶	۴۴	۲۸۸	۱۱۳۵



جدول ۲-۴-۱۳: توزیع خدمات مددکاری مرکز مشاوره بخش حمایتی و معیشتی به تفکیک دانشکده براساس تعداد جلسات

ردیف	دانشکده												نوع خدمات مددکاری	
	ادبیات و علوم انسانی	الهیات و معارف اسلامی	تربیت بدنی و علوم ورزشی	دامپزشکی	علوم	علوم اداری و اقتصادی	علوم تربیتی و روانشناسی	علوم ریاضی	کشاورزی	معماری و شهرسازی و هنر اسلامی	منابع طبیعی و محیط زیست	مهندسی		جمع
۱	۲۰	۹	۰	۳	۴	۲	۱۰	۴	۹	۰	۰	۲	۶۳	ارجاع
۲	۸۷	۶۶	۶	۹	۱۲	۳۸	۶۵	۱۲	۱۹	۱۴	۰	۱۹	۳۷۳	شارژ کارت غذا
۳	۱۷	۳۲	۲	۴	۲	۴	۱۴	۲	۲	۱	۰	۲	۸۶	هزینه خوابگاه
۴	۳۳	۲۰	۳	۲	۴	۱۶	۲۶	۱	۷	۰	۰	۷	۱۲۱	کتاب
۵	۱	۱	۰	۰	۰	۲	۲	۰	۰	۰	۰	۰	۸	هزینه درمان
۶	۱۳	۶	۱	۰	۱	۳	۵	۲	۰	۰	۰	۰	۳۴	هزینه سفر
۷	۱۵	۱۵	۰	۱	۹	۶	۱۱	۲	۲	۰	۰	۲	۶۹	هزینه تحصیلی
۸	۱۱	۵	۱	۱	۴	۶	۴	۱	۵	۰	۰	۵	۴۶	معرفی به بنیاد جهت وام
۹	۰	۰	۰	۰	۱	۰	۱	۰	۰	۰	۰	۰	۵	معرفی به کمیته نیکوکاری جهت وام
۱۰	۲	۶	۰	۲	۰	۷	۱۰	۱	۰	۰	۰	۰	۳۱	معرفی به مرکز بهداشت جهت پزشک
۱۱	۱	۳	۰	۰	۰	۴	۵	۱	۰	۰	۰	۰	۱۴	معرفی به داروخانه مرکز بهداشت جهت دارو
۱۲	۱۱	۶	۲	۱	۰	۴	۹	۴	۵	۰	۰	۵	۵۲	معرفی به بنیاد دانشگاهی جهت دندانپزشکی
۱۳	۲۲	۸	۰	۰	۲	۱۲	۱۷	۱	۰	۱	۱	۰	۶۹	معرفی به بخش های مختلف جهت کار دانشجویی
۱۴	۱۵	۱	۰	۱	۱	۶	۴	۱	۰	۱	۰	۰	۳۲	ارزاق
۱۵	۲۸	۱۸	۰	۱	۲	۱۰	۲۱	۸	۶	۰	۰	۶	۱۱۲	پوشاک
۱۶	۰	۰	۰	۰	۱	۰	۱	۱	۰	۰	۰	۰	۸	جهیزیه
۱۷	۰	۸	۰	۰	۰	۰	۲	۰	۱	۱	۰	۱	۱۲	تکثیر
	۲۷۶	۲۰۴	۱۵	۲۵	۴۳	۱۲۰	۲۰۷	۴۰	۴۹	۲۰	۱	۱۳۵	۱۱۳۵	جمع



جدول ۲-۴-۴: توزیع خدمات مددکاری مرکز مشاوره بخش حمایتی و معیشتی به تفکیک محل سکونت


براساس تعداد جلسات

ردیف	نوع خدمات مددکاری	محل سکونت	خوابگاه	منزل شخصی یا استیجاری	با والدین	جمع
۱	ارجاع		۴۵	۳	۱۵	۶۳
۲	شارژ کارت غذا		۳۱۲	۵	۵۶	۳۷۳
۳	هزینه خوابگاه		۸۴	۱	۱	۸۶
۴	کتاب		۱۰۵	۰	۱۶	۱۲۱
۵	هزینه درمان		۵	۱	۲	۸
۶	هزینه سفر		۲۷	۰	۷	۳۴
۷	هزینه تحصیلی		۴۱	۲	۲۶	۶۹
۸	معرفی به بنیاد جهت وام		۳۴	۲	۱۰	۴۶
۹	معرفی به کمیته نیکوکاری جهت وام		۴	۰	۱	۵
۱۰	معرفی به مرکز بهداشت جهت پزشک		۲۷	۱	۳	۳۱
۱۱	معرفی به داروخانه مرکز بهداشت جهت دارو		۱۲	۰	۲	۱۴
۱۲	معرفی به بنیاد دانشگاهی جهت دندانپزشکی		۴۴	۱	۷	۵۲
۱۳	معرفی به بخش های مختلف جهت کار دانشجویی		۵۳	۲	۱۴	۶۹
۱۴	ارزاق		۲۳	۰	۹	۳۲
۱۵	پوشاک		۸۱	۰	۳۱	۱۱۲
۱۶	جهیزیه		۶	۰	۲	۸
۱۷	تکثیر		۱۲	۰	۰	۱۲
	جمع		۹۱۵	۱۸	۲۰۲	۱۱۳۵



جدول ۲-۴-۱۵: توزیع خدمات مددکاری مرکز مشاوره بخش حمایتی و معیشتی به تفکیک مقطع تحصیلی براساس تعداد جلسات

ردیف	مقطع تحصیلی	نوع خدمات مددکاری	کارדانی	کارشناسی	کارشناسی ارشد	دکتری	جمع
۱	ارجاع	۱	۳۱	۲۵	۶	۶۳	
۲	شارژ کارت غذا	۳	۲۶۲	۹۷	۱۱	۳۷۳	
۳	هزینه خوابگاه	۰	۶۴	۱۹	۳	۸۶	
۴	کتاب	۱	۱۰۰	۲۰	۰	۱۲۱	
۵	هزینه درمان	۰	۵	۳	۰	۸	
۶	هزینه سفر	۰	۲۹	۴	۱	۳۴	
۷	هزینه تحصیلی	۰	۴۲	۲۵	۲	۶۹	
۸	معرفی به بنیاد جهت وام	۱	۲۳	۱۹	۳	۴۶	
۹	معرفی به کمیته نیکوکاری جهت وام	۰	۳	۲	۰	۵	
۱۰	معرفی به مرکز بهداشت جهت پزشک	۰	۲۰	۱۰	۱	۳۱	
۱۱	معرفی به داروخانه مرکز بهداشت جهت دارو	۰	۸	۶	۰	۱۴	
۱۲	معرفی به بنیاد دانشگاهی جهت دندانپزشکی	۰	۳۱	۱۹	۲	۵۲	
۱۳	معرفی به بخش های مختلف جهت کار دانشجویی	۰	۴۸	۲۰	۱	۶۹	
۱۴	ارزاق	۰	۲۳	۹	۰	۳۲	
۱۵	پوشاک	۱	۸۱	۲۶	۴	۱۱۲	
۱۶	جهیزیه	۰	۳	۴	۱	۸	
۱۷	تکنیر	۰	۱۱	۱	۰	۱۲	
	جمع	۷	۷۸۴	۳۰۹	۳۵	۱۱۳۵	



جدول ۲-۴-۱۶: توزیع جلسات برگزار شده

دفعات شرکت کننده		نفرات برگزاری		جلسات
درصد	تعداد	درصد	تعداد	
۲۶	۲۱۱۲	۱۶	۲۵۸	روان درمانی
۲۱	۱۷۳۲	۲۶	۴۰۱	مشاوره
۴	۳۵۲	۷	۱۱۶	مددکاری (تخصصی)
۱۴	۱۱۳۵	۱۹	۲۹۱	مددکاری (حمایتی)
۷	۶۱۵	۹	۱۳۶	روانپزشکی
۵	۴۱۵	۱۲	۱۹۵	روان سنجی
۲۰	۱۶۲۰	۹	۱۳۵	جلسات مشاوره گروهی
۰	۰	۰	۱	بستری در بیمارستان
۳	۲۸۹	۲	۳۶	ارجاع
۱۰۰	۸۲۷۰	۱۰۰	۱۵۶۹	جمع

جدول ۲-۴-۱۷: کارگاه‌ها و دوره‌های آموزشی اجرا شده

تعداد دفعات برگزاری	آموزش (نفر/ ساعت)	مخاطبان	موضوع
۳۶	۶۴۸۰	دانشجویان مجرد	مهارت‌های پیش از ازدواج
۲۴	۵۰۴۰	دانشجویان	مهارت‌های زندگی
۲	۴۲۰	کارکنان و دانشجویان متأهل	کودک و نوجوان
۲	۲۲۴	دانشجویان	مسائل حقوقی زن و مرد
۲	۳۲۰	دانشجویان	شیوه‌های ارتقای توانایی‌های هوشی
۳	۷۲۰	دانشجویان	وابستگی ناسالم
۱	۲۴۰	دانشجویان متأهل	بهبود روابط زوجین
۶	۸۵۶۸	دانشجویان	کودک درون ۱ و ۲
۱۰	۱۶۸۰	دانشجویان	مهارت‌های تحصیلی
۳	۳۶۰	دانشجویان	عشق آری یا نه؟
۱	۱۰۰	کارکنان خانم دانشگاه	مهارت‌های فرزند پروری (به مناسبت روز زن)
۱	۳۸۴	مشاوران مرکز	کارگاه تخصصی مشاوره پیش از ازدواج



جدول ۲-۴-۴-۱۷: (ادامه)

تعداد دفعات برگزاری	آموزش (نفر / ساعت)	مخاطبان	موضوع
۱	۱۹۲	مشاوران مرکز	کارگاه تخصصی مسایل حقوقی پیش از ازدواج
۱	۱۹۲	مشاوران مرکز	کارگاه تخصصی مسایل جنسی در مشاوره پیش از ازدواج
۱	۱۹۲	مشاوران مرکز	کارگاه تخصصی کاربرد آزمون های روانی در مشاوره پیش از ازدواج
۲	۱۹۲۰	اساتید دانشگاه	نقش اعضای هیأت علمی در مشکلات روان شناختی و مشاوره پیش از ازدواج دانشجویان
۱	۱۴۴۰	کارشناسان حوزه پیشگیری از اعتیاد بهزیستی، آموزش و پرورش و دانشگاه	کارگاه تکمیلی تربیت کادر متخصص پیشگیری اولیه از اعتیاد
۱	۲۰	دانشجویان پسر خوابگاهی	نقش مهارت های زندگی در خوابگاه
۱	۲۰	دانشجویان دختر خوابگاهی	ملاک های انتخاب همسر
۱	۲۰	دانشجویان پسر خوابگاهی	آسیب شناسی و مدیریت روابط انسانی
۱	۲۰	دانشجویان پسر خوابگاهی	روان شناسی عشق شورانگیز
۱	۲۰	دانشجویان دختر خوابگاهی	روش های کاهش استرس
۱	۲۰	دانشجویان دختر خوابگاهی	مدیریت استرس
۱	۲۰	دانشجویان دختر خوابگاهی	آمادگی کارشناسی ارشد
۱	۲۰	دانشجویان دختر خوابگاهی	آموزش های پیش از ازدواج
۱	۲۰	دانشجویان دختر خوابگاهی	مهارت ابراز وجود



جدول ۲-۴-۴-۱۸: برنامه‌های بهداشت روانی با مشارکت سایر سازمان‌ها و ارگان‌ها

موضوع	سازمان همکار	نوع همکاری	میزان همکاری
طرح سایبان مهر	استانداری	برگزاری دوره های آموزشی پیش از ازدواج ویژه دانشجویان مجرد	مجری دوره
طرح سایبان مهر	استانداری	دوره باز آموزی ویژه کارشناسان مرکز	مجری دوره
طرح سایبان مهر	استانداری	دوره آموزشی ویژه اعضای هیأت علمی دانشگاه	مجری دوره
طرح سایبان مهر	استانداری	برگزاری مصاحبه تخصصی ویژه انتخاب مشاوران و مدرسان حوزه ازدواج و خانواده	مجری دوره
پیشگیری از اعتیاد	شورای هماهنگی مبارزه با مواد مخدر، دانشگاه تهران	برگزاری دوره های آموزشی تربیت کادر متخصص پیشگیری از اعتیاد	مجری دوره

جدول ۲-۴-۴-۱۹: پروژه‌های تحقیقات کاربردی و بنیادی

عنوان پژوهش / مقاله	سال اجرا	تصویب کننده	مشخصات نشریه‌ای که نتایج تحقیق در آن به چاپ رسیده است.	
			نام نشریه	اعتبار
میزان گرایش دانشجویان به نماز	۹۱	دفتر مرکزی مشاوره		
شیوع شناسی مصرف مواد و شناسایی عوامل خطر و محافظت کننده مواد در بین دانشجویان	۹۱	دفتر مرکزی مشاوره		
طرح کشوری شناسایی انتظارات متقابل دانشگاهیان	۹۱	دفتر مرکزی مشاوره		



جدول ۲-۴-۴-۲۰: طرح‌های مداخلاتی بهداشت روانی

موضوع	مخاطبان	تعداد نفرات تحت پوشش
طرح پایش سلامت دانشجویان جدیدالورود	دانشجویان ورودی ۱۳۹۱	۳۱۶۸
برنامه های پیشگیرانه اردوی دانشجویان جدیدالورود	دانشجویان ورودی ۱۳۹۱	۵۱۰۰

جدول ۲-۴-۴-۲۱: توزیع انتشارات دانشجویی برحسب موضوع

موضوع	انواع	شمارگان
بروشورهای خودیار در حوزه های تحصیلی، اضطراب، افسردگی، شخصیتی، ازدواج، مهارت‌های زندگی، اعتیاد و سازگاری	۷۰ عنوان	هر کدام ۱۰۰۰ نسخه
نشریه پیام مشاور (ماهنامه)	۹ عنوان	هر ماه ۲۵۰۰ نسخه
نشریات ویژه نامه مناسبتی سازگاری با دانشگاه و سازگاری با خوابگاه برای دانشجویان ورودی جدید	۴ عنوان	هر کدام ۱۰۰ نسخه
کتابچه آشنایی با مواد و سوء مصرف مواد مخدر (پیشگیری از اعتیاد)	۱ عنوان	۵۰۰ نسخه

جدول ۲-۴-۴-۲۲: خدمات غیر حضوری، راهنمایی، مشاوره و بهداشت روانی

موضوع	میزان به ساعت یا مورد
ارائه خدمات راهنمایی و مشاوره تلفنی ONLINE	۰
ارائه خدمات راهنمایی و مشاوره تلفنی OFFLINE	۳۵ مورد
ارائه خدمات مشاوره به صورت الکترونیکی ONLINE	۰
ارائه خدمات و مشاوره مکاتبه‌ای و Email	۱۱ مورد
ارسال پیام‌های بهداشت روانی به صورت SMS، بلوتوث و سایر شیوه‌های الکترونیکی	۰



جدول ۲-۴-۲۳: نرم افزارها و آزمون های تخصصی مورد استفاده در مرکز مشاوره

کاربری	نام نرم افزار / آزمون
شخصیتی	MMPI-2
شخصیتی	MCMI-III
تشخیصی - سلامت روان	SCL 90
شخصیتی	۱۶ عاملی کتل
فرافکن	TAT-CAT
هوش	هوش هیجانی (EQ)
تشخیصی - سلامت روان	SCL 25
شخصیتی - فرافکن	آزمون رورشاخ
هوش	ریون کودکان
تشخیصی	اضطراب
ازدواج - مشاوره پیش از ازدواج	نیازهای بنیادی
سلامت روان	GHQ
شخصیتی	شخصیتی کتل
تشخیصی	افسردگی بک II
تشخیصی	اضطراب بک
تشخیصی	DASS
زوج درمانی و پیش از ازدواج	پرسشنامه هماهنگی و سازگاری زوجها پرسشنامه سنجش نگرش ازدواج آزمون نگرش به ازدواج (صاحبی) آزمون مهر و منزلت در رابطه زناشویی پرسشنامه سازگاری ازدواج مقیاس سازگاری صاحبی آزمون انتظارات ازدواج (صاحبی) پرسشنامه رضایت زناشویی (انریچ) مقیاس دلبستگی مقیاس عشق مثلی اشترنبرگ



جدول ۲-۴-۴-۲۳: (ادامه)

کاربری	نام نرم افزار / آزمون
وسواس	آزمون مواجهه و سواسی - اجباری پرسشنامه اعمال و سواسی - اجباری مقیاس و سواس فکری - عملی ییل براون (فهرست و ارسی نشانه‌ها) مقیاس و سواس فکری - عملی ییل براون
شناختی (افکار اتوماتیک)	رویکرد سه‌ستونی ثبت روزانه افکار اتوماتیک (۳ ستون) ثبت روزانه افکار اتوماتیک (۵ ستون) یادداشت روزانه اندیشه‌های اتوماتیک فرم ثبت افکار روزانه (گفتگوهای درونی) تکلیف اول A-B-C تکلیف دوم A-B-C نمودار خودسنجی روزانه (۱ و ۲) شناسایی خطاهای شناختی (برنز) فرم ضابطه‌بندی مشکل (در درمان شناختی - رفتاری) خودتنبیهی - خودپاداش‌دهی
شناختی (طرحواره)	تحلیل‌های منطقی تحلیل‌های منطقی (فاجعه) تحلیل‌های منطقی (بی‌ارزشی) تحلیل‌های منطقی (فرد مهم) تحلیل‌های منطقی (تنهایی) ارزیابی باورها (پیامدهای مثبت و منفی) ارزیابی باورها (مزایا و معایب)
شناختی (طرحواره)	طرحواره یانگ (فرم کوتاه) طرحواره یانگ (فرم بلند) سبک فرزندپروری سبک اجتناب سبک تسلیم چندوجهی زندگی



جدول ۲-۴-۴-۲۳: (ادامه)

کاربری	نام نرم افزار / آزمون
شخصیتی	پرسشنامه شخصیتی آیزنک (جوانان و بزرگسالان) پرسشنامه شخصیتی آیزنک (کودکان و نوجوانان) پرسشنامه تیپ‌های شخصیتی مایرز-بریگز سیاهه شخصیتی ادواردز آزمون شخصیتی بندر-گشتالت
تشخیصی	پرسشنامه مشکلات جنسی
شناختی (درمان عقلانی - عاطفی)	تفکرات غیرمنطقی الیس
اعتماد به نفس	عزت نفس پرسشنامه ابراز وجود آزمون پنج‌مقیاسی عزت نفس پپ آزمون عزت نفس کوپراسمیت آزمون مفهوم خویشتن آزمون خودارزیابی (SET)
هوشی	آزمون هوشی ریون آزمون ماتریس‌های پیشرونده ریون بزرگسالان آزمون هوشی ژیل هوش آزمای مختلط ژیل مقیاس هوش اجتماعی واینلند آزمون وکسلر بزرگسالان (دستورالعمل) مقیاس بلوغ عاطفی (EMS) مقیاس هوش اجتماعی واینلند EQ (پرسشنامه - پاسخنامه)
کودک	CAT آزمون بندر - گشتالت آزمون دیداری - حرکتی بندر - گشتالت نمره‌گذاری متغیرهای تکانشگری و غیرتکانشگری (DAP) ترسیم نقاشی آزمون حافظه وکسلر آزمون درک فضایی



جدول ۲-۴-۴-۲۳: (ادامه)

کاربری	نام نرم افزار / آزمون
فرافکن	آزمون تکمیل جملات آزمون تکمیل جملات ساکس آزمون جملات ناتمام راتر TAT PCI آزمون تشخیص توانایی حرکتی پرسشنامه راهنمای نیازها (GNI) پرسشنامه نگرش به خلاقیت
تحصیلی	آزمون رغبت سنج تحصیلی - شغلی
خلقی دوقطبی	فرم نمودار زندگی فرم نیمرخ علایم و نشانه‌های من گونه دیگری از فرم عوامل خطر فرم فهرست علایم خطرزای من نمودار خلقی فرم حلقه شناختی من: افسردگی / حالت خلقی بالا فرم حلقه شناختی من: حالت خلقی بالا چرخه رفتاری شناختی
تحصیلی	ارزیابی تحصیلی ویژه دانشجویان
پیش از ازدواج	مشاوره پیش از ازدواج ویژه دانشجویان
ازدواج و خانوادگی	مشاوره ازدواج و خانوادگی ویژه دانشجویان
اختلالات بالینی	راهنمای ارزیابی بالینی ویژه دانشجویان
شخصیتی	فرم کوتاه NEO
شخصیتی	مقیاس وابستگی بزرگسالان RAAS
وسواس	باورهای وسواسی OBQ
شناختی	سبکهای مقابله ای
شناختی	خطاهای شناختی DAS
هیجانی - عاطفی	تجربه روابط نزدیک ECR-R
هیجانی	کنترل خشم ۱ و ۲



جدول ۲-۴-۴-۲۳: (ادامه)

کاربری	نام نرم افزار / آزمون
خود پنداره	خود پنداره راجرز
تنهایی	مقیاس تنهایی
ازدواج و خانوادگی	رضایت زناشویی IMS
شناختی	باورهای غیرمنطقی ایس
خشم	مقیاس صفت خشم اسپیلبرگر
بالینی	پرسشنامه افسردگی بک ۲
خود شناسی	پرسشنامه شکیبایی
خود شناسی	پرسشنامه خود شناسی
ازدواج	مقیاس صمیمیت

جدول ۲-۴-۴-۲۴: سایر فعالیت های مرکز

تعداد	موضوع
۰	تعداد جلسات برگزار شده شورای برنامه ریزی مرکز مشاوره دانشگاه
۶۲	تعداد جلسات برگزار شده
۳۱۶۸	تعداد دانشجویان ورودی تحت پوشش طرح کارنامه سلامت
۴۴۸	تعداد موارد پیگیری شده دانشجویان ورودی در طرح غربالگری
۱	کمیته تخصصی مداخله در رفتارهای خود آسیب رسان

جدول ۲-۴-۴-۲۵: وضعیت فیزیکی و تجهیزات مرکز مشاوره

تعداد کل پرونده های مشاوره ای	اتاق بایگانی پرونده ها	اتاق های اداری		فضای آموزشی		سالن انتظار		اتاق های مشاوره	
		مترائز	تعداد	مترائز	تعداد	مترائز	تعداد	مترائز	تعداد
۴۸۳۵	-	۶۷	۴	۷۰	۲	۵۰	۲	۶۶	۷



جدول ۲-۴-۴: تجهیزات موجود در مرکز مشاوره

ردیف	نام لوازم و تجهیزات	تعداد	کاربری
۱	کامپیوتر	۱۱	اداری - مدیریت - معاونت - پذیرش - کتابخانه - مشاوران - سمینار - مددکاران
۲	پرینتر	۳	اداری - معاونت - پذیرش
۳	فکس	۱	اداری
۴	اسکنر	۲	مدیریت - اداری
۵	دوربین فیلمبرداری	۱	کارگاه‌ها - همایش‌ها - سخنرانی‌ها
۶	دوربین عکاسی	۱	کارگاه‌ها - همایش‌ها - سخنرانی‌ها
۷	ویدئو پروژکشن	۲	سمینار - کارگاه‌ها
۸	دستگاه UPS	۱	اداری - مدیریت - معاونت
۹	لب تاب	۱	کارگاه‌ها - همایش‌ها - سخنرانی‌ها