

۲-۵-۳ واحد برنامه ریزی


الف) وضعیت دانشگاه فردوسی مشهد در تحقق برنامه تفصیلی

جدول ۲-۵-۳-۱: میزان تحقق سند راهبردی (برنامه‌های عملیاتی)

دو سال اول برنامه تفصیلی (۹۰ و ۹۱)		سال	نام حوزه
انجام شده (درصد)	مورد انتظار (درصد)		
۲۹	۵۱	دفتر ریاست و روابط عمومی عمومی	حوزه ریاست
۲۵	۷۵	دفتر نظارت و ارزیابی	
۲۰	۵۲	دفتر همکاری‌های علمی بین‌المللی	
۹	۱۱	پردیس بین‌الملل	
۳۱	۵۴	معاونت اداری و مالی	
۹	۴۳	معاونت آموزشی و تحصیلات تکمیلی	
۲۷	۵۳	معاونت پژوهش و فناوری	
۲۳	۵۶	معاونت دانشجویی	معاونت دانشجویی و فرهنگی
۲۳	۳۷	معاونت فرهنگی	
۳۷	۵۹	معاونت طرح و برنامه	

جدول ۲-۵-۳-۲: میزان تحقق برنامه تفصیلی ۵ ساله اول (اقدامات اجرایی)

میزان تحقق در دو سال اول برنامه تفصیلی (۹۱-۱۳۹۰) (درصد)	سال	نام حوزه
۶۴	دفتر ریاست و روابط عمومی	حوزه ریاست
۲۵	دفتر نظارت و ارزیابی	
۳۴	دفتر همکاری‌های علمی بین‌المللی	
۷۲	پردیس بین‌الملل	
۵۵	معاونت اداری و مالی	
۲۸	معاونت آموزشی و تحصیلات تکمیلی	
۵۵	معاونت پژوهش و فناوری	
۴۵	معاونت دانشجویی	معاونت دانشجویی و فرهنگی
۷۳	معاونت فرهنگی	
۶۹	معاونت طرح و برنامه	



ب) جایگاه رقابتی دانشگاه فردوسی مشهد در رتبه‌بندی‌های بین‌المللی

۱) نظام رتبه‌بندی سایماگو (SIR):

جدول ۲-۳-۳: رتبه دانشگاه فردوسی مشهد در نظام رتبه‌بندی سایماگو (۲۰۱۲)


سطح رتبه‌بندی	دانشگاه فردوسی مشهد	دانشگاه برتر ایران (دانشگاه تهران)	دانشگاه برتر جهان اسلام
ملی ^۱	۸	۱	۱
خاورمیانه	۴۲	۵	۵
جهان اسلام ^۱	۳۸	۱	۱
جهانی	۱۰۸۴	۲۵۹	۲۵۹

جدول ۲-۳-۴: رتبه "تعداد مقالات" دانشگاه فردوسی مشهد در نظام رتبه‌بندی سایماگو (۲۰۱۳)*

سطح رتبه‌بندی	دانشگاه فردوسی مشهد	دانشگاه برتر ایران (دانشگاه تهران)	دانشگاه برتر جهان اسلام
ملی ^۱	۷	۱	۱
خاور میانه	۳۱	۳	۳
جهان اسلام ^۱	۲۷	۱	۱
جهانی	۸۹۷	۲۲۶	۲۲۶

*تفاوت اطلاعات در جدول ۲-۳-۴ با جدول ۲-۳-۳ ناشی از آن است که نظام رتبه‌بندی سایماگو در سال ۲۰۱۳ اطلاعات را صرفاً به تفکیک شاخص منتشر کرده و رتبه کلی دانشگاه‌ها ارائه نشده است.

^۱رتبه ملی و جهان اسلام در بین دانشگاه‌های تابع وزارت علوم، تحقیقات و فناوری می‌باشد.



جدول ۲-۵-۳: وضعیت دانشگاه فردوسی مشهد در شاخص‌های نظام رتبه‌بندی سایماگو (۲۰۱۲)


عنوان شاخص	دانشگاه فردوسی مشهد	دانشگاه برتر ایران (دانشگاه تهران)	دانشگاه برتر جهان اسلام (دانشگاه تهران)
تعداد مقالات ^۲	۲۹۲۷	۱۱۵۳۵	۱۱۵۳۵
همکاری‌های بین‌المللی ^۳	۱۷.۹	۱۹.۵	۱۹.۵
تاثیر نرمال شده ^۴	۰.۸	۰.۸	۰.۸
میزان انتشار در ۲۵٪ بهترین	۲۱.۱	۲۵.۴	۲۵.۴
پراکندگی تخصصی ^۶	۰.۷	۰.۶	۰.۶
نرخ تعالی ^۷	۷.۵	۹.۳	۹.۳
رهبری ^۸	۱۹۹۲	۷۵۴۵	۷۵۴۵

جدول ۲-۵-۶: وضعیت دانشگاه فردوسی مشهد در شاخص‌های نظام رتبه‌بندی سایماگو (۲۰۱۳)*

عنوان شاخص	دانشگاه فردوسی مشهد		دانشگاه برتر ایران		دانشگاه برتر جهان اسلام	
	مقدار	مقدار	نام دانشگاه	مقدار	مقدار	نام دانشگاه
تعداد مقالات	۳۸۳۲	۲۲۴۶۷	دانشگاه آزاد اسلامی	۲۲۴۶۷	۲۲۴۶۷	دانشگاه آزاد اسلامی
همکاری‌های بین‌المللی	۱۷.۸۵	۳۶.۰۴	مؤسسه مطالعات پیشرفته در علوم پایه	۳۶.۰۴	۸۳.۳۵	مرکز تحقیقات سلامت و جمعیت (بنگلادش)
تاثیر نرمال شده	۰.۷۲	۱.۳۵	دانشگاه کاشان	۱.۳۵	۱.۹۶	دانشگاه دوگاس (ترکیه)
میزان انتشار در ۲۵٪ بهترین مجلات	۲۱.۱۱	۵۲.۴۳	مؤسسه مطالعات پیشرفته در علوم پایه	۵۲.۴۳	۶۴.۲۶	مرکز تحقیقات سلامت و جمعیت (بنگلادش)
پراکندگی تخصصی	۰.۷	-	-	-	-	-
نرخ تعالی	۷.۲۸	-	-	-	-	-
رهبری	۶۷.۲۵	-	-	-	-	-
رهبری در نرخ تعالی ^۹	۴.۷۳	-	-	-	-	-

* تفاوت در جدول ۲-۵-۶ با جدول ۲-۵-۳ ناشی از آن است که نظام رتبه‌بندی سایماگو در سال ۲۰۱۳ اطلاعات را به تفکیک شاخص و کشور، صرفاً برای ۴ شاخص، منتشر کرده است.

^۲ Output
^۳ International Collaboration
^۴ Normalized Impact
^۵ High Quality Publications
^۶ Specialization Index
^۷ Excellence Rate
^۸ Scientific Leadership
^۹ Excellence with Leadership



جدول ۲-۵-۳: رتبه دانشگاه فردوسی مشهد در نظام رتبه‌بندی سایماگو در سال‌های ۲۰۱۰-۲۰۱۲

سال	۲۰۱۰	۲۰۱۱	۲۰۱۲
سطح رتبه‌بندی			
ملی ^۱	۹	۸	۸
خاور میانه	۳۴	۲۸	۴۲
جهان اسلام ^۱	۵۷	۵۱	۳۸
جهانی	۱۳۹۷	۱۲۶۱	۱۰۸۴

جدول ۲-۵-۴: رتبه "تعداد مقالات" دانشگاه فردوسی مشهد در نظام رتبه‌بندی سایماگو در سال‌های ۲۰۱۰-۲۰۱۳ *

سال	۲۰۱۰	۲۰۱۱	۲۰۱۲	۲۰۱۳
سطح رتبه‌بندی				
ملی ^۱	۸	۸	۸	۷
خاور میانه	۶۰	۵۱	۴۰	۳۱
جهان اسلام ^۱	۵۲	۴۶	۳۵	۲۷
جهانی	۱۳۵۸	۱۱۹۴	۱۰۵۳	۸۹۷

* تفاوت اطلاعات در جدول ۲-۵-۳ با جدول ۲-۵-۴ ناشی از آن است که نظام رتبه‌بندی سایماگو در سال ۲۰۱۳ اطلاعات را صرفاً به تفکیک شاخص منتشر کرده و رتبه کلی دانشگاه‌ها ارائه نشده است.

۲) نظام رتبه‌بندی وبومتریک (WR)

جدول ۲-۵-۹: رتبه وب‌سایت دانشگاه فردوسی مشهد در نظام رتبه‌بندی وبومتریک (جولای ۲۰۱۳)

دانشگاه برتر ایران (دانشگاه تهران)	دانشگاه فردوسی مشهد	سطح رتبه‌بندی
۱	۶	ملی
۱۱۵	۲۹۷	آسیا
۵۷۱	۱۱۵۱	جهانی

^۱ رتبه ملی و جهان اسلام در بین دانشگاه‌های تابع وزارت علوم، تحقیقات و فناوری می‌باشد.



جدول ۲-۵-۳-۱۰: وضعیت دانشگاه فردوسی مشهد در شاخص‌های نظام رتبه‌بندی وبومتریک (جولای ۲۰۱۳)

عنوان شاخص	دانشگاه فردوسی مشهد	دانشگاه برتر ایران (دانشگاه تهران)
اندازه صفحات وب	۱۲۱۰	۱۲۴۵
قابلیت مشاهده دیگران	۱۹۴۴	۹۶۳
فایل‌های قابل دسترسی	۴۲۷	۱۱۲۳
برتری	۹۷۷	۳۷۸

جدول ۲-۵-۳-۱۱: رتبه دانشگاه فردوسی مشهد در نظام رتبه‌بندی وبومتریک در سال‌های ۲۰۱۱-۲۰۱۳

ماه / سال	۲۰۱۱ (ژانویه)	۲۰۱۱ (جولای)	۲۰۱۲ (ژانویه)	۲۰۱۲ (جولای)	۲۰۱۳ (ژانویه)	۲۰۱۳ (جولای)
سطح رتبه‌بندی						
ملی	۲	۲	۳	۴	۳	۶
جهانی	۱۰۰۲	۱۰۲۰	۶۷۳	۷۴۲	۸۱۵	۱۱۵۱