

۳-۱ مدیریت نظارت و ارزیابی

جدول ۱-۳-۱: توزیع اساتید واجد شرایط تقدیر و تذکر به تفکیک دانشکده*

جمع	تعداد اساتید واجد شرایط تذکر	تعداد اساتید واجد شرایط تقدیر	تقدیر / تذکر دانشکده
۲۶	۲۱	۵	ادبیات و علوم انسانی
۱۵	۱۱	۴	الهیات و معارف اسلامی
۷	۶	۱	تربیت بدنی و علوم ورزشی
۷	۳	۴	دامپزشکی
۱۸	۱۷	۱	علوم
۱۱	۱۱	۰	علوم اداری و اقتصادی
۸	۶	۲	علوم تربیتی و روانشناسی
۱۳	۱۱	۲	علوم ریاضی
۱۹	۱۳	۶	کشاورزی
۷	۶	۱	معماری و شهرسازی و هنر اسلامی
۳	۱	۲	منابع طبیعی و محیط زیست**
۲۸	۲۱	۷	مهندسی
۱۶۲	۱۲۷	۳۵	جمع

* اطلاعات ارائه شده مربوط به ارزیابی اعضای هیات علمی، بازنشستگان و اساتید حق التدریس در دو نیمسال اول و دوم سال های ۱۳۸۹ و ۱۳۹۰

(مجموع چهار نیمسال) می باشد.

** افراد واجد شرایط تقدیر و تذکر در دانشکده منابع طبیعی و محیط زیست، در جلسه تقدیر و تذکر برگزار شده در سال ۱۳۹۱ به تصویب رسیده اند.



جدول ۱-۳-۲: توزیع اعضای هیات علمی برگزیده به تفکیک دانشکده، گروه آموزشی و مرتبه علمی

جمع	استاد	دانشیار	استادیار	مربی	مرتبه علمی	دانشکده
					گروه آموزشی	
۱	۰	۰	۱	۰	جغرافیا	ادبیات و علوم انسانی
۱	۰	۰	۱	۰	جمع	
۱	۰	۱	۰	۰	معارف اسلامی	الهیات و معارف اسلامی
۱	۰	۱	۰	۰	جمع	
۱	۰	۱	۰	۰	علوم پایه	دامپزشکی
۱	۰	۱	۰	۰	جمع	
۱	۰	۱	۰	۰	زیست شناسی	علوم
۱	۰	۱	۰	۰	جمع	
۱	۰	۰	۱	۰	حقوق	علوم اداری و اقتصادی
۱	۰	۰	۱	۰	جمع	
۱	۱	۰	۰	۰	علوم تربیتی	علوم تربیتی و روانشناسی
۱	۱	۰	۰	۰	جمع	
۱	۰	۰	۱	۰	ریاضی کاربردی	علوم ریاضی
۱	۰	۰	۱	۰	جمع	
۱	۱	۰	۰	۰	زراعت و اصلاح نباتات	کشاورزی
۱	۱	۰	۰	۰	جمع	
۱	۰	۱	۰	۰	مدیریت مناطق خشک و بیابانی	منابع طبیعی و محیط زیست
۱	۰	۱	۰	۰	جمع	
۱	۱	۰	۰	۰	مهندسی مکانیک	مهندسی
۱	۱	۰	۰	۰	جمع	
۱۰	۳	۴	۳	۰	جمع کل	



جدول ۱-۳-۳: توزیع اعضای هیات علمی ارتقاء یافته به تفکیک دانشکده / پژوهشکده، گروه آموزشی / پژوهشی و مرتبه علمی

جمع	استاد	دانشیار	استادیار	ارتقاء یافته به	
				گروه آموزشی / پژوهشی	دانشکده / پژوهشکده
۲	۰	۲	۰	تاریخ	دانشکده ادبیات و علوم انسانی
۱	۰	۰	۱	زبان روسی	
۱	۰	۱	۰	زبان و ادبیات انگلیسی	
۱	۰	۱	۰	زبان و ادبیات عرب	
۱	۰	۱	۰	علوم اجتماعی	
۶	۰	۵	۱	جمع	
۱	۱	۰	۰	فقه و مبانی حقوق اسلامی	دانشکده الهیات و معارف اسلامی
۱	۱	۰	۰	فلسفه و حکمت اسلامی	
۲	۲	۰	۰	جمع	
۲	۰	۲	۰	تربیت بدنی و علوم ورزشی	دانشکده تربیت بدنی و علوم ورزشی
۲	۰	۲	۰	جمع	
۱	۰	۱	۰	پاتوبیولوژی	دانشکده دامپزشکی
۲	۱	۱	۰	علوم پایه	
۳	۱	۲	۰	جمع	
۵	۰	۴	۱	زمین شناسی	دانشکده علوم
۷	۳	۴	۰	زیست شناسی	
۱	۰	۱	۰	شیمی	
۲	۱	۱	۰	فیزیک	
۱۵	۴	۱۰	۱	جمع	
۵	۳	۲	۰	اقتصاد	دانشکده علوم اداری و اقتصادی
۱	۰	۱	۰	حسابداری	
۱	۰	۱	۰	علوم سیاسی	
۳	۲	۱	۰	مدیریت	
۱۰	۵	۵	۰	جمع	

جدول ۱-۳-۳: (ادامه)

جمع	استاد	دانشیار	استادیار	ارتقاء یافته به	
				گروه آموزشی / پژوهشی	دانشکده / پژوهشکده
۱	۱	۰	۰	روانشناسی	دانشکده علوم تربیتی و روانشناسی
۲	۰	۲	۰	علوم تربیتی	روانشناسی
۳	۱	۲	۰	جمع	
۲	۱	۱	۰	آمار	دانشکده علوم ریاضی
۱	۱	۰	۰	ریاضی کاربردی	
۳	۲	۱	۰	جمع	
۲	۲	۰	۰	اقتصاد کشاورزی	دانشکده کشاورزی
۱	۱	۰	۰	بیوتکنولوژی و به نژادی گیاهی	
۵	۳	۲	۰	زراعت و اصلاح نباتات	
۳	۲	۱	۰	علوم باغبانی	
۱	۱	۰	۰	علوم دامی	
۳	۲	۱	۰	علوم و صنایع غذایی	
۱	۰	۱	۰	مهندسی آب	
۱۶	۱۱	۵	۰	جمع	
۳	۰	۱	۲	تولیدات گیاهی	دانشکده کشاورزی و منابع طبیعی شیروان
۳	۰	۱	۲	جمع	
۱	۰	۱	۰	مرتع و آبخیزداری	دانشکده منابع طبیعی و محیط زیست
۱	۰	۱	۰	جمع	

جدول ۱-۳-۳: (ادامه)

جمع	استاد	دانشیار	استادیار	ارتقاء یافته به	دانشکده / پژوهشکده
				گروه آموزشی / پژوهشی	
۷	۲	۴	۱	مهندسی برق	دانشکده مهندسی
۴	۲	۲	۰	مهندسی شیمی	
۲	۰	۲	۰	مهندسی صنایع	
۱	۰	۱	۰	مهندسی عمران	
۱	۱	۰	۰	مهندسی کامپیوتر	
۳	۲	۱	۰	مهندسی متالورژی و مواد	
۱	۱	۰	۰	مهندسی مکانیک	
۱۹	۸	۱۰	۱	جمع	
۸۳	۳۴	۴۴	۵	جمع کل	

جدول ۱-۳-۴: تعداد دروس نظرخواهی شده توسط دانشجویان در راستای ارزیابی کیفیت تدریس اعضای هیات علمی و مدرسین مدعو

تعداد دروس		سال تحصیلی
نیمسال دوم	نیمسال اول	
۱۲۰۷	۱۰۹۳	۸۴-۸۵
۲۹۵۰	۱۳۶۰	۸۵-۸۶
۳۰۹۲	۲۹۰۰	۸۶-۸۷
۲۵۹۴	۲۱۷۵	۸۷-۸۸
۹۳۱	۱۵۰۴	۸۸-۸۹
۳۶۲۵		۸۹-۹۰
۴۹۸۴	۴۶۲۵	۹۰-۹۱
۴۰۸۰	۲۷۵۴	۹۱-۹۲



جدول ۱-۳-۵: میانگین نمره ارزیابی اعضای هیات علمی، بازنشستگان و اساتید حق التدریس در دو نیمسال اول و دوم سال‌های ۱۳۸۹ و ۱۳۹۰ (مجموع چهار نیمسال) از کیفیت تدریس به تفکیک دانشکده و گروه آموزشی

کیفیت تدریس	گروه آموزشی	دانشکده
۱۸.۹۷	تاریخ	ادبیات و علوم انسانی
۱۸.۴۸	جغرافیا	
۱۸.۷۳	زبان روسی	
۱۸.۵۴	زبان و ادبیات انگلیسی	
۱۸.۵۱	زبان و ادبیات عرب	
۱۸.۴۷	زبان و ادبیات فارسی	
۱۸.۵۴	زبان و ادبیات فرانسه	
۱۸.۴۱	زبان‌شناسی	
۱۸.۵۱	علوم اجتماعی	
۱۹.۰۴	ادیان و عرفان تطبیقی	الهیات و معارف اسلامی
۱۸.۵۴	تاریخ و تمدن ملل اسلامی	
۱۸.۷۹	علوم قرآن و حدیث	
۱۸.۸۰	فقه و مبانی حقوق اسلامی	
۱۸.۷۸	فلسفه و حکمت اسلامی	
۱۸.۴۷	معارف اسلامی	
۱۸.۸۶	تربیت بدنی و علوم ورزشی	تربیت بدنی و علوم ورزشی
۱۸.۳۷	بهداشت مواد غذایی و آبزیان	دامپزشکی
۱۸.۲۶	پاتوبیولوژی	
۱۹.۰۰	علوم پایه	
۱۸.۷۱	علوم درمانگاهی - بهداشت و پیشگیری از بیماری‌های دامی	



جدول ۱-۳-۵: (ادامه)

کیفیت تدریس	محور ارزیابی		دانشکده
	گروه آموزشی		
۱۸.۷۹	زمین شناسی		علوم
۱۸.۹۵	زیست شناسی		
۱۸.۱۶	شیمی		
۱۸.۲۹	فیزیک		
۱۸.۴۳	اقتصاد		
۱۸.۴۷	حسابداری		علوم اداری و اقتصادی
۱۹.۰۰	حقوق		
۱۸.۶۴	علوم سیاسی		
۱۸.۴۵	مدیریت		
۱۸.۶۰	روانشناسی		
۱۸.۸۸	علوم تربیتی		علوم تربیتی و روانشناسی
۱۸.۸۰	کتابداری و اطلاع رسانی		
۱۸.۲۹	آمار		
۱۸.۲۸	ریاضی کاربردی		علوم ریاضی
۱۸.۳۷	ریاضی محض		
۱۸.۵۰	اقتصاد کشاورزی		
۱۸.۶۶	بیوتکنولوژی و به نژادی گیاهی		کشاورزی
۱۸.۹۱	زراعت و اصلاح نباتات		
۱۸.۵۷	علوم باغبانی		
۱۸.۹۲	علوم خاک		
۱۸.۵۹	علوم دامی		



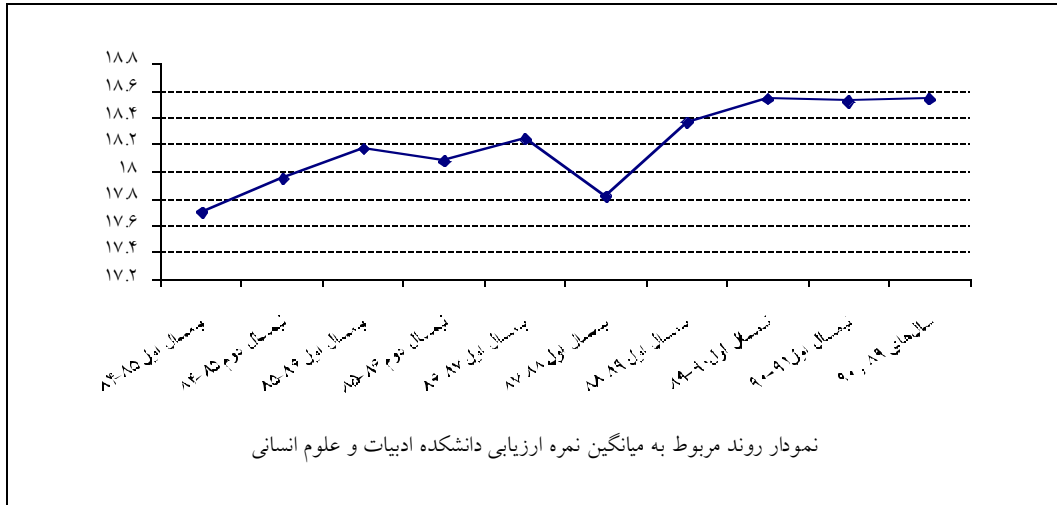
جدول ۱-۳-۵: (ادامه)

کیفیت تدریس	محور ارزیابی		دانشکده
	گروه آموزشی		
۱۸.۳۱	علوم و صنایع غذایی	کشاورزی (ادامه)	
۱۸.۲۶	گیاهپزشکی		
۱۷.۸۲	ماشین‌های کشاورزی		
۱۸.۰۷	مهندسی آب		
۱۷.۲۰	شهرسازی		معماری و شهرسازی و هنر اسلامی
۱۷.۲۰	معماری		
۱۸.۶۳	محیط زیست	منابع طبیعی و محیط زیست	
۱۸.۰۶	مرتع و آبخیزداری		
۱۸.۳۲	مدیریت مناطق خشک و بیابانی		
۱۸.۴۸	مهندسی برق	مهندسی	
۱۸.۲۰	مهندسی شیمی		
۱۸.۳۳	مهندسی صنایع		
۱۸.۱۹	مهندسی عمران		
۱۸.۲۶	مهندسی کامپیوتر		
۱۸.۰۳	مهندسی متالورژی و مواد		
۱۸.۲۹	مهندسی مکانیک		

روند ارزیابی‌ها

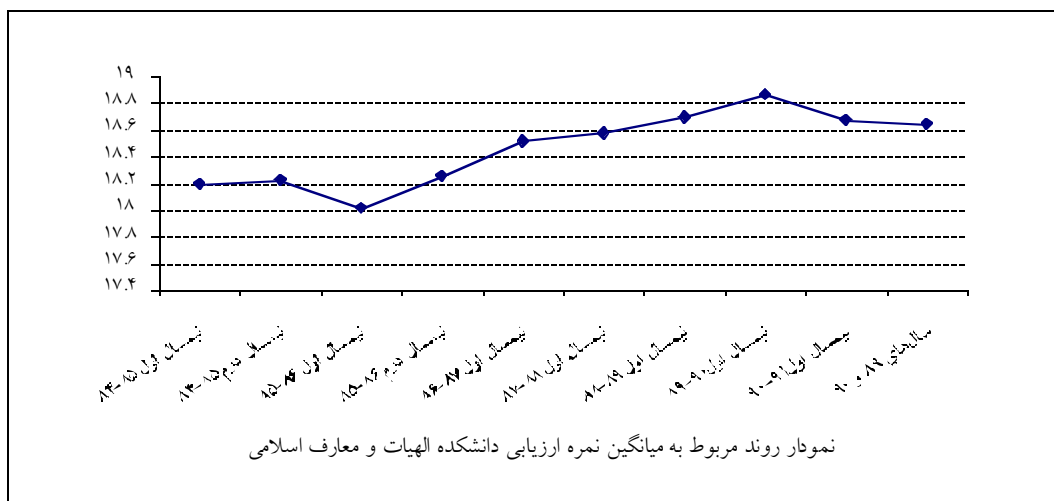
جدول ۱: میانگین نمره ارزیابی گروه‌های آموزشی دانشکده ادبیات و علوم انسانی

سال‌های	نیمسال اول	نیمسال اول	نیمسال اول	نیمسال اول	نیمسال اول	نیمسال دوم	نیمسال اول	نیمسال دوم	نیمسال اول
۹۰ و ۸۹	۹۰-۹۱	۸۹-۹۰	۸۸-۸۹	۸۷-۸۸	۸۶-۸۷	۸۵-۸۶	۸۵-۸۶	۸۴-۸۵	۸۴-۸۵
۱۸.۵۴	۱۸.۵۲	۱۸.۵۴	۱۸.۳۷	۱۷.۸۲	۱۸.۲۴	۱۸.۰۸	۱۸.۱۷	۱۷.۹۵	۱۷.۷۰



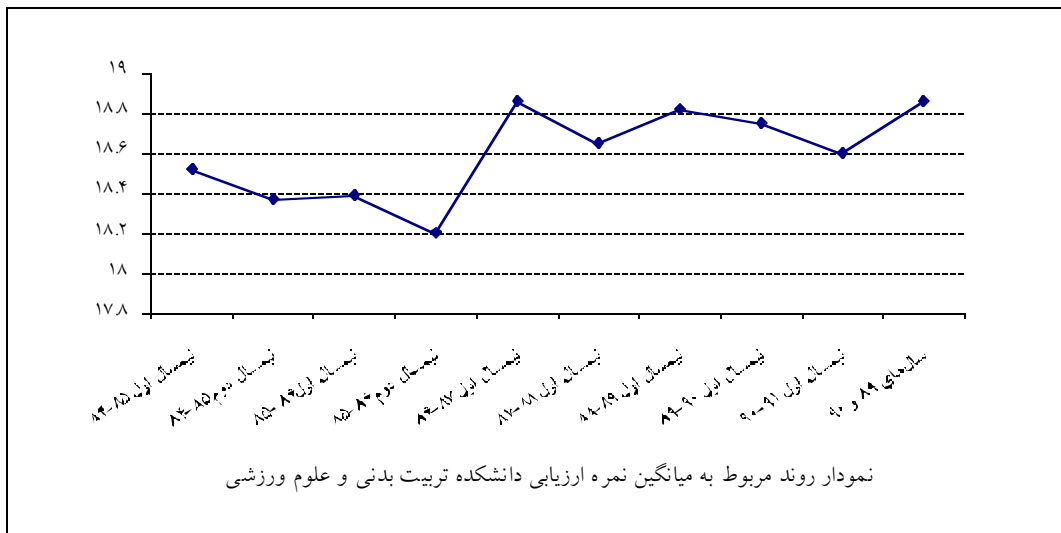
جدول ۲: میانگین نمره ارزیابی گروه‌های آموزشی دانشکده الهیات و معارف اسلامی

سال‌های	نیمسال اول	نیمسال اول	نیمسال اول	نیمسال اول	نیمسال اول	نیمسال دوم	نیمسال اول	نیمسال دوم	نیمسال اول
۹۰ و ۸۹	۹۰-۹۱	۸۹-۹۰	۸۸-۸۹	۸۷-۸۸	۸۶-۸۷	۸۵-۸۶	۸۵-۸۶	۸۴-۸۵	۸۴-۸۵
۱۸.۶۴	۱۸.۶۷	۱۸.۸۶	۱۸.۶۹	۱۸.۵۷	۱۸.۵۱	۱۸.۲۵	۱۸.۰۱	۱۸.۲۲	۱۸.۱۹



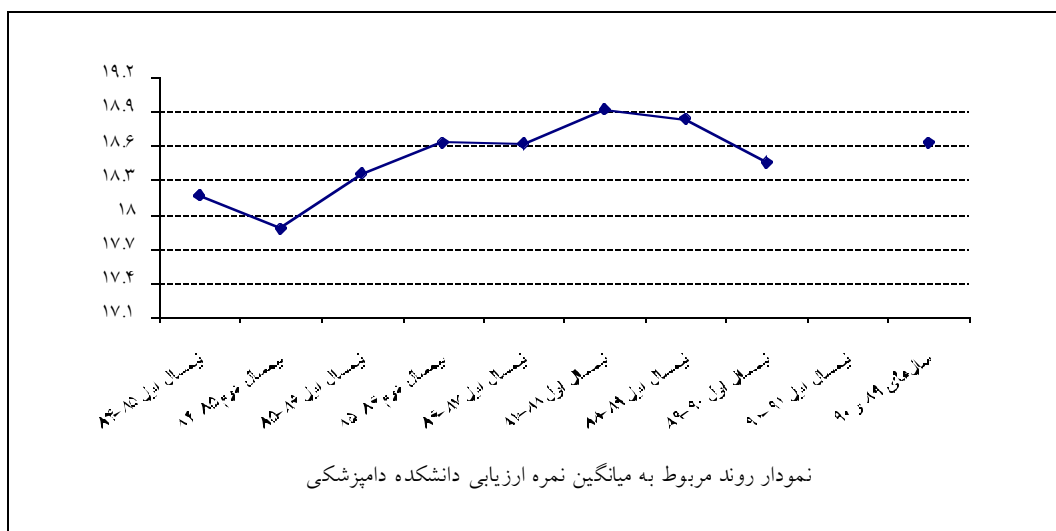
جدول ۳: میانگین نمره ارزیابی گروه آموزشی دانشکده تربیت بدنی و علوم ورزشی

سال‌های	نیمسال اول	نیمسال اول	نیمسال اول	نیمسال اول	نیمسال اول	نیمسال دوم	نیمسال اول	نیمسال دوم	نیمسال اول
۸۹ و ۹۰	۹۰-۹۱	۸۹-۹۰	۸۸-۸۹	۸۷-۸۸	۸۶-۸۷	۸۵-۸۶	۸۵-۸۶	۸۴-۸۵	۸۴-۸۵
۱۸.۸۶	۱۸.۶۰	۱۸.۷۵	۱۸.۸۲	۱۸.۶۵	۱۸.۸۶	۱۸.۲	۱۸.۳۹	۱۸.۳۷	۱۸.۵۲



جدول ۴: میانگین نمره ارزیابی گروه‌های آموزشی دانشکده دامپزشکی

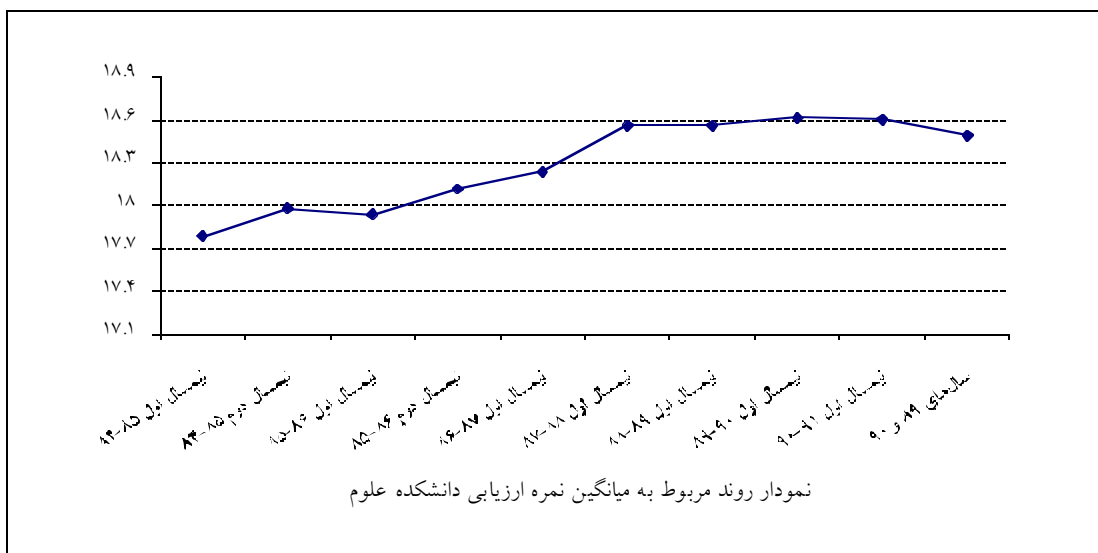
سال‌های	نیمسال اول	نیمسال اول	نیمسال اول	نیمسال اول	نیمسال اول	نیمسال دوم	نیمسال اول	نیمسال دوم	نیمسال اول
۸۹ و ۹۰	۹۰-۹۱	۸۹-۹۰	۸۸-۸۹	۸۷-۸۸	۸۶-۸۷	۸۵-۸۶	۸۵-۸۶	۸۴-۸۵	۸۴-۸۵
۱۸.۶۳		۱۸.۴۶	۱۸.۸۴	۱۸.۹۲	۱۸.۶۲	۱۸.۶۳	۱۸.۳۶	۱۷.۸۸	۱۸.۱۷





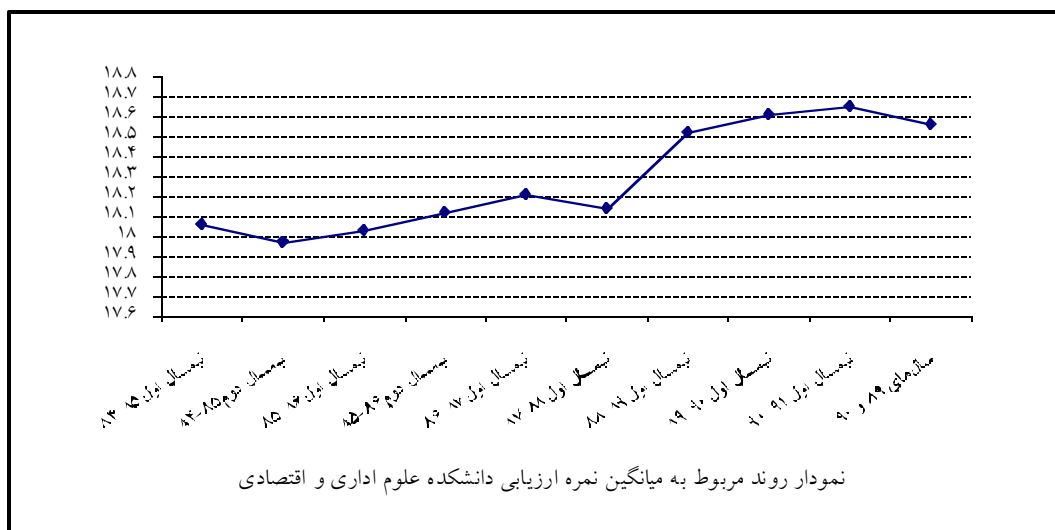
جدول ۵: میانگین نمره ارزیابی گروه‌های آموزشی دانشکده علوم

سال‌های	نیمسال اول	نیمسال اول	نیمسال اول	نیمسال اول	نیمسال اول	نیمسال دوم	نیمسال اول	نیمسال دوم	نیمسال اول
۸۹ و ۹۰	۹۰-۹۱	۸۹-۹۰	۸۸-۸۹	۸۷-۸۸	۸۶-۸۷	۸۵-۸۶	۸۵-۸۶	۸۴-۸۵	۸۴-۸۵
۱۸.۴۹	۱۸.۶۰	۱۸.۶۱	۱۸.۵۶	۱۸.۵۶	۱۸.۲۳	۱۸.۱۱	۱۷.۹۳	۱۷.۹۷	۱۷.۷۸



جدول ۶: میانگین نمره ارزیابی گروه‌های آموزشی دانشکده علوم اداری و اقتصادی

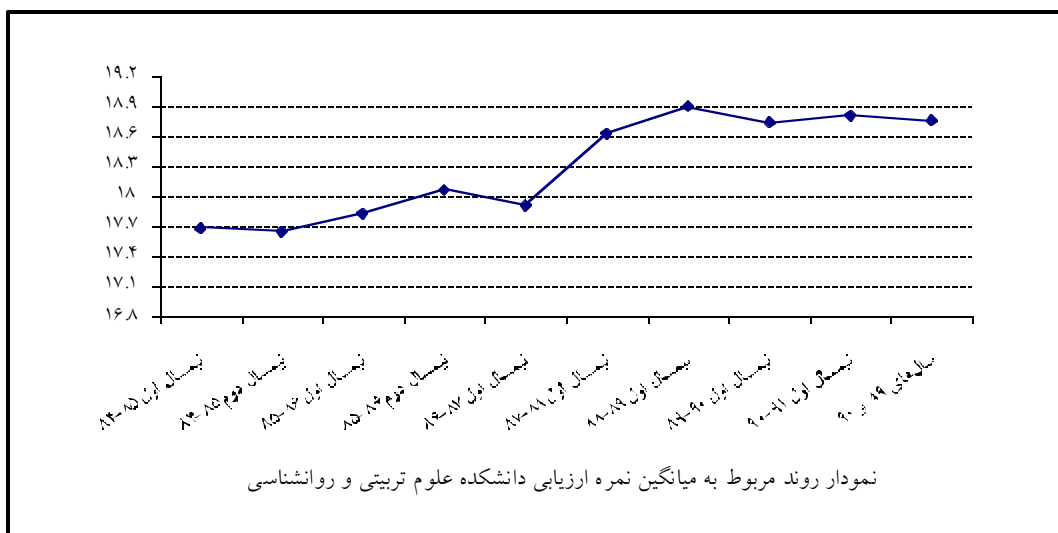
سال‌های	نیمسال اول	نیمسال اول	نیمسال اول	نیمسال اول	نیمسال اول	نیمسال دوم	نیمسال اول	نیمسال دوم	نیمسال اول
۸۹ و ۹۰	۹۰-۹۱	۸۹-۹۰	۸۸-۸۹	۸۷-۸۸	۸۶-۸۷	۸۵-۸۶	۸۵-۸۶	۸۴-۸۵	۸۴-۸۵
۱۸.۵۶	۱۸.۶۵	۱۸.۶۱	۱۸.۵۲	۱۸.۱۴	۱۸.۲۱	۱۸.۱۲	۱۸.۰۳	۱۷.۹۷	۱۸.۰۶





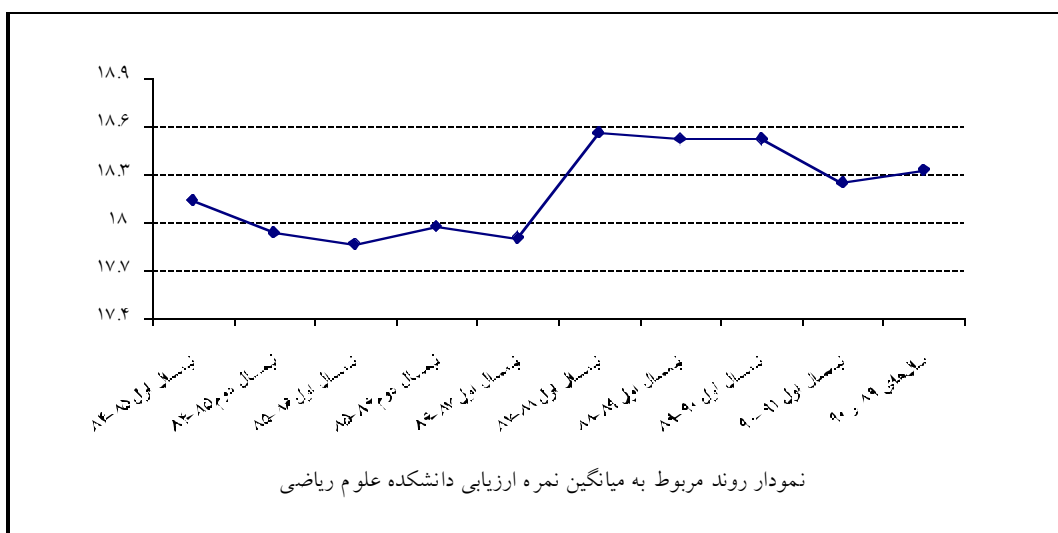
جدول ۷: میانگین نمره ارزیابی گروه‌های آموزشی دانشکده علوم تربیتی و روانشناسی

سال‌های	نیمسال اول	نیمسال اول	نیمسال اول	نیمسال اول	نیمسال اول	نیمسال دوم	نیمسال اول	نیمسال دوم	نیمسال اول
۸۹ و ۹۰	۹۰-۹۱	۸۹-۹۰	۸۸-۸۹	۸۷-۸۸	۸۶-۸۷	۸۵-۸۶	۸۵-۸۶	۸۴-۸۵	۸۴-۸۵
۱۸.۷۶	۱۸.۸۱	۱۸.۷۴	۱۸.۹۰	۱۸.۶۳	۱۷.۹۲	۱۸.۰۷	۱۷.۸۴	۱۷.۶۶	۱۷.۶۹



جدول ۸: میانگین نمره ارزیابی گروه‌های آموزشی دانشکده علوم ریاضی

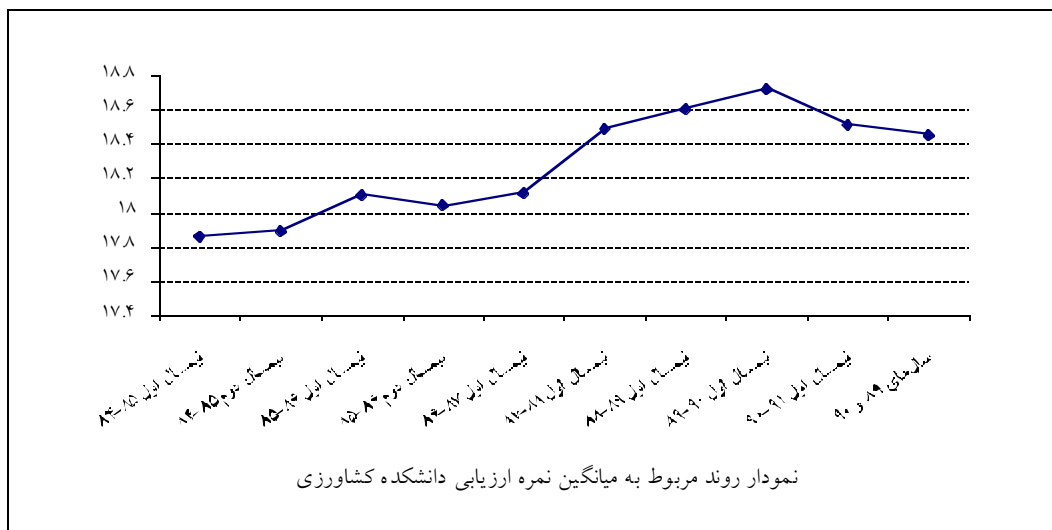
سال‌های	نیمسال اول	نیمسال اول	نیمسال اول	نیمسال اول	نیمسال اول	نیمسال دوم	نیمسال اول	نیمسال دوم	نیمسال اول
۸۹ و ۹۰	۹۰-۹۱	۸۹-۹۰	۸۸-۸۹	۸۷-۸۸	۸۶-۸۷	۸۵-۸۶	۸۵-۸۶	۸۴-۸۵	۸۴-۸۵
۱۸.۳۳	۱۸.۲۵	۱۸.۵۲	۱۸.۵۲	۱۸.۵۶	۱۷.۹۱	۱۷.۹۸	۱۷.۸۷	۱۷.۹۴	۱۸.۱۴





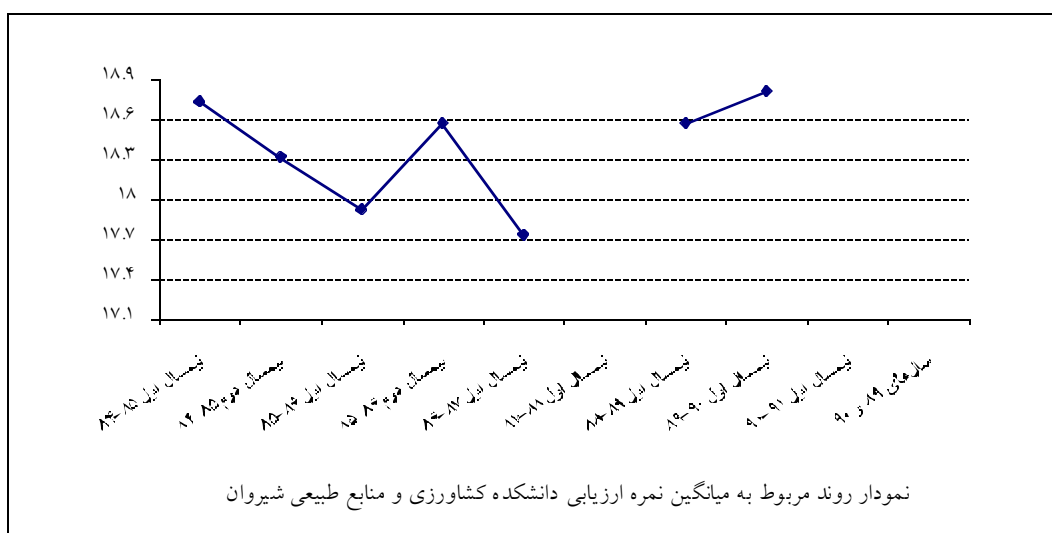
جدول ۹: میانگین نمره ارزیابی گروه‌های آموزشی دانشکده کشاورزی

سال‌های	نیمسال اول	نیمسال اول	نیمسال اول	نیمسال اول	نیمسال اول	نیمسال دوم	نیمسال اول	نیمسال دوم	نیمسال اول
۸۹ و ۹۰	۹۰-۹۱	۸۹-۹۰	۸۸-۸۹	۸۷-۸۸	۸۶-۸۷	۸۵-۸۶	۸۵-۸۶	۸۴-۸۵	۸۴-۸۵
۱۸.۴۵	۱۸.۵۱	۱۸.۷۲	۱۸.۶۰	۱۸.۴۹	۱۸.۱۱	۱۸.۰۴	۱۸.۱	۱۷.۸۹	۱۷.۸۶



جدول ۱۰: میانگین نمره ارزیابی گروه‌های آموزشی دانشکده کشاورزی و منابع طبیعی شیروان

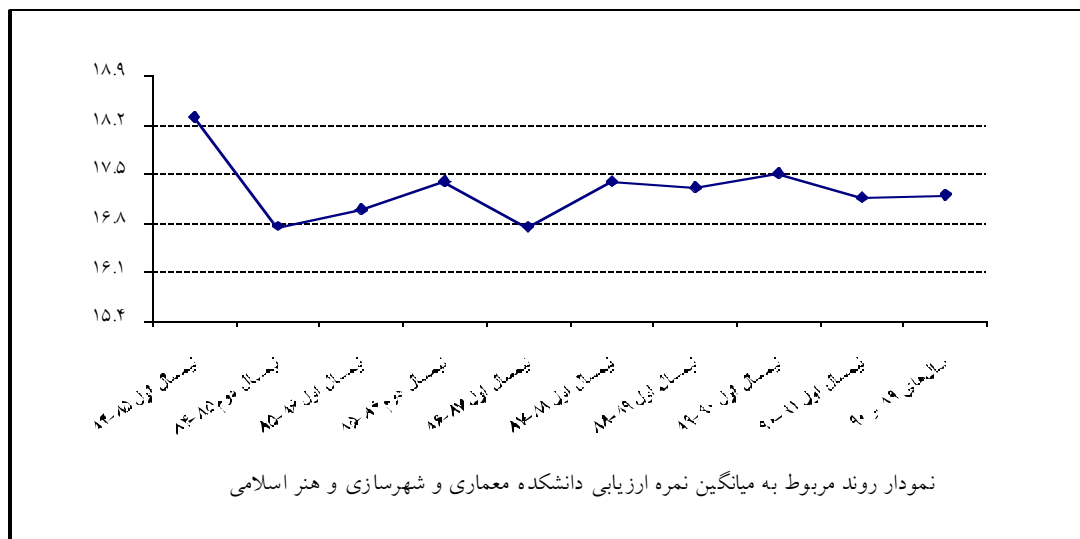
سال‌های	نیمسال اول	نیمسال اول	نیمسال اول	نیمسال اول	نیمسال اول	نیمسال دوم	نیمسال اول	نیمسال دوم	نیمسال اول
۸۹ و ۹۰	۹۰-۹۱	۸۹-۹۰	۸۸-۸۹	۸۷-۸۸	۸۶-۸۷	۸۵-۸۶	۸۵-۸۶	۸۴-۸۵	۸۴-۸۵
		۱۸.۸۱	۱۸.۵۷			۱۷.۷۳	۱۸.۵۷	۱۷.۹۲	۱۸.۳۲
									۱۸.۷۳





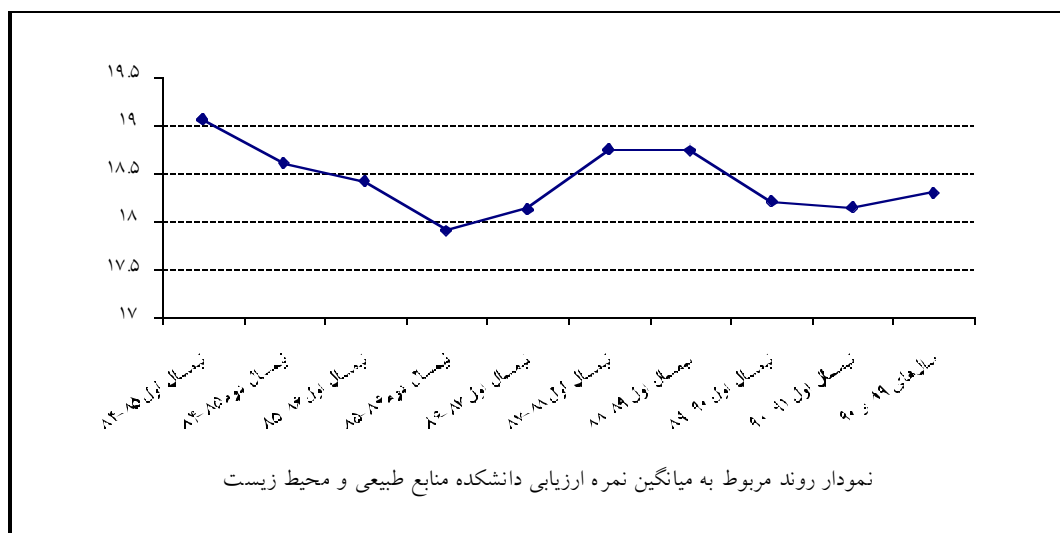
جدول ۱۱: میانگین نمره ارزیابی گروه‌های آموزشی دانشکده معماری و شهرسازی و هنر اسلامی

سال‌های	نیمسال اول	نیمسال اول	نیمسال اول	نیمسال اول	نیمسال اول	نیمسال دوم	نیمسال اول	نیمسال دوم	نیمسال اول
۸۹ و ۹۰	۹۰-۹۱	۸۹-۹۰	۸۸-۸۹	۸۷-۸۸	۸۶-۸۷	۸۵-۸۶	۸۵-۸۶	۸۴-۸۵	۸۴-۸۵
۱۷.۲۰	۱۷.۱۶	۱۷.۵۰	۱۷.۳۰	۱۷.۳۹	۱۶.۷۴	۱۷.۳۹	۱۶.۹۸	۱۶.۷۵	۱۸.۳۱



جدول ۱۲: میانگین نمره ارزیابی گروه‌های آموزشی دانشکده منابع طبیعی و محیط زیست

سال‌های	نیمسال اول	نیمسال اول	نیمسال اول	نیمسال اول	نیمسال اول	نیمسال دوم	نیمسال اول	نیمسال دوم	نیمسال اول
۸۹ و ۹۰	۹۰-۹۱	۸۹-۹۰	۸۸-۸۹	۸۷-۸۸	۸۶-۸۷	۸۵-۸۶	۸۵-۸۶	۸۴-۸۵	۸۴-۸۵
۱۸.۳۰	۱۸.۱۵	۱۸.۲۱	۱۸.۷۴	۱۸.۷۵	۱۸.۱۳	۱۷.۹۱	۱۸.۴۲	۱۸.۶۱	۱۹.۰۶





جدول ۱۳: میانگین نمره ارزیابی گروه‌های آموزشی دانشکده مهندسی

سال‌های	نیمسال اول	نیمسال اول	نیمسال اول	نیمسال اول	نیمسال اول	نیمسال دوم	نیمسال اول	نیمسال دوم	نیمسال اول
۸۹ و ۹۰	۹۰-۹۱	۸۹-۹۰	۸۸-۸۹	۸۷-۸۸	۸۶-۸۷	۸۵-۸۶	۸۵-۸۶	۸۴-۸۵	۸۴-۸۵
۱۸.۲۸	۱۸.۱۷	۱۸.۳۶	۱۸.۱۹	۱۸.۱۰	۱۸	۱۷.۶۸	۱۷.۹۲	۱۸.۰۲	۱۷.۷۹

