


جدول ۳-۵-۱: توزیع دانشجویان ورودی دانشکده علوم اداری و اقتصادی به تفکیک جنس و سال
(۱۳۷۱-۱۳۸۰)

جمع	مرد	زن	جنس سال
۱۴۶	۱۳۳	۱۳	۱۳۷۱
۲۳۴	۲۰۲	۳۲	۱۳۷۲
۲۷۸	۲۳۹	۳۹	۱۳۷۳
۳۲۸	۲۵۷	۷۱	۱۳۷۴
۳۷۱	۲۵۲	۱۱۹	۱۳۷۵
۳۹۴	۲۵۹	۱۳۵	۱۳۷۶
۳۸۳	۲۰۵	۱۷۸	۱۳۷۷
۴۰۰	۲۰۶	۱۹۴	۱۳۷۸
۳۲۲	۱۵۹	۱۶۳	۱۳۷۹
۳۲۳	۱۳۸	۱۸۵	۱۳۸۰



جدول ۳-۵-۲: توزیع دانشجویان جاری دانشکده علوم اداری و اقتصادی به تفکیک مقطع تحصیلی و سال (۱۳۷۴-۱۳۷۸)

سال	مقطع تحصیلی	کارדانی	کارشناسی	کارشناسی ارشد	دکتری
۱۳۷۴	۰	۰	۹۹۱	۲۹	۰
۱۳۷۵	۰	۰	۱۱۱۰	۵۷	۰
۱۳۷۶	۰	۰	۱۳۲۰	۷۷	۰
۱۳۷۷	۰	۰	۱۵۷۵	۸۷	۰
۱۳۷۸	۰	۰	۱۸۰۳	۶۶	۰

جدول ۳-۵-۳: توزیع دانش‌آموختگان دانشکده علوم اداری و اقتصادی به تفکیک مقطع تحصیلی و سال (۱۳۷۴-۱۳۷۸)

سال	مقطع تحصیلی	کاردانی	کارشناسی	کارشناسی ارشد	دکتری
۱۳۷۴	۰	۰	۹۶	۰	۰
۱۳۷۵	۰	۰	۱۳۳	۱۰	۰
۱۳۷۶	۰	۰	۹۴	۱۰	۰
۱۳۷۷	۰	۰	۸۱	۱۹	۰
۱۳۷۸	۰	۰	۱۲۵	۱۳	۰




جدول ۳-۵-۴: اطلاعات حوزه پژوهشی دانشکده علوم اداری و اقتصادی به تفکیک سال (۱۳۷۴-۱۳۷۸)

سال	عنوان	۱۳۷۴	۱۳۷۵	۱۳۷۶	۱۳۷۷	۱۳۷۸
	تعداد کل پروژه‌های تحقیقاتی	۱۳	۹	۱	۱۰	۶
	تعداد کل مقالات علمی چاپ شده	۳	۷	۹	۱۰	۳
	تعداد کنفرانسهای علمی و دوره‌های تحقیقاتی	۴	۳	۲	۵	۶
	تعداد اختراعات ثبت شده	۰	۰	۰	۰	۰
	تعداد عناوین کتب موجود	۱۶۳۸۱	۱۷۳۰۲	۱۹۵۳۸	۲۰۷۹۰	۲۱۹۶۴
	تعداد کتب ترجمه شده توسط هیات علمی	۰	۱	۰	۰	۰
	تعداد کتب تالیف شده توسط هیات علمی	۱	۰	۰	۲	۱

جدول ۳-۵-۵: اطلاعات حوزه اداری و مالی دانشکده علوم اداری و اقتصادی به تفکیک سال (۱۳۷۴-۱۳۷۸)*

سال	عنوان	۱۳۷۴	۱۳۷۵	۱۳۷۶	۱۳۷۷	۱۳۷۸
	تعداد کل اعضای هیات علمی	۴۲	۳۹	۴۲	۴۳	۴۵
	هزینه حقوق اعضای هیات علمی	۲۸۳۰۰۰	۳۴۷۰۰۰	۴۳۶۰۰۰	۶۲۰۰۰۰	۶۸۶۰۰۰
	هزینه حق التدریس اعضای هیات علمی	۸۷۰۰۰	۱۰۹۰۰۰	۲۲۰۰۰۰	۲۵۰۰۰۰	۳۱۰۰۰۰

*مبالغ به هزار ریال




جدول ۳-۵-۶: توزیع دانشجویان جاری دانشکده علوم اداری و اقتصادی به تفکیک مقطع تحصیلی و جنس (۱۳۸۰)

مقطع تحصیلی	جنس		جمع
	مرد	زن	
کارشناسی	۷۰۸	۷۰۰	۱۴۰۸
کارشناسی ارشد	۳۸	۱۰	۴۸
کارشناسی معادل	۴	۰	۴
کارشناسی ارشد معادل	۴	۰	۴
جمع	۷۵۴	۷۱۰	۱۴۶۴

جدول ۳-۵-۷: توزیع دانشجویان جاری دانشکده علوم اداری و اقتصادی به تفکیک رشته تحصیلی، مقطع تحصیلی و جنس (۱۳۸۰)

رشته تحصیلی	کارشناسی			کارشناسی ارشد			کارشناسی معادل			کارشناسی ارشد معادل			جمع
	مرد	زن	جمع	مرد	زن	جمع	مرد	زن	جمع	مرد	زن	جمع	
حسابداری	۱۸۲	۱۱۹	۳۰۱	۰	۰	۰	۰	۰	۰	۰	۰	۰	۳۰۱
حقوق	۹۵	۱۳۳	۲۲۸	۱	۰	۱	۰	۰	۰	۰	۰	۰	۲۲۹
علوم اقتصادی	۲	۴	۶	۲۵	۷	۳۲	۰	۰	۰	۰	۰	۰	۳۸
علوم سیاسی	۶۱	۴۸	۱۰۹	۰	۰	۰	۰	۰	۰	۰	۰	۰	۱۰۹
علوم اقتصادی-اقتصاد نظری	۴۲	۶۸	۱۱۰	۰	۰	۰	۰	۰	۰	۱	۰	۱	۱۱۱
علوم اقتصادی-بازرگانی	۱۴۳	۱۵۰	۲۹۳	۰	۰	۰	۰	۰	۰	۰	۰	۰	۲۹۳
مدیریت	۲۴	۲۱	۴۵	۰	۰	۰	۰	۰	۰	۰	۰	۰	۴۵
مدیریت-بازرگانی	۱۲۳	۹۱	۲۱۴	۱۳	۳	۱۶	۳	۰	۳	۳	۰	۳	۲۳۶
مدیریت دولتی	۳۶	۶۶	۱۰۲	۰	۰	۰	۰	۰	۰	۰	۰	۰	۱۰۲
جمع	۷۰۸	۷۰۰	۱۴۰۸	۳۸	۱۰	۴۸	۴	۰	۴	۴	۰	۴	۱۴۶۴



جدول ۳-۵-۸: توزیع اعضای هیات علمی دانشکده علوم اداری و اقتصادی به تفکیک مرتبه علمی و جنس

جمع	زن	مرد	جنس	مرتبه علمی
۳۱	۴	۲۷		مربی
۱۴	۰	۱۴		استادیار
۴۵	۴	۴۱		جمع