

جدول ۲-۲-۱: توزیع اعضای هیات علمی به تفکیک دانشکده و وضعیت استخدامی

جمع	طرح سربازی	رسمی آزمایشی	رسمی	پیمانی	وضعیت استخدامی دانشکده
۹۰	۰	۱۴	۶۹	۷	ادبیات و علوم انسانی
۴۶	۰	۱۴	۲۲	۱۰	الهیات و معارف اسلامی
۲۰	۰	۵	۱۰	۵	تربیت بدنی و علوم ورزشی
۳۷	۰	۱۷	۱۷	۳	دامپزشکی
۴۵	۰	۱۴	۲۶	۵	علوم اداری و اقتصادی
۱۱۳	۱	۱۳	۹۵	۴	علوم پایه
۳۸	۰	۱۱	۲۵	۲	علوم تربیتی و روانشناسی
۴۳	۰	۷	۳۵	۱	علوم ریاضی
۹۹	۰	۲۶	۶۷	۶	کشاورزی
۱۱۵	۰	۲۷	۷۶	۱۲	مهندسی
۶	۰	۲	۰	۴	هنر نیشابور
۷	۰	۳	۴	۰	آموزشکده کشاورزی شیروان
۵	۱	۱	۲	۱	پژوهشکده علوم گیاهی
۶۶۴	۲	۱۵۴	۴۴۸	۶۰	جمع




جدول ۲-۲-۱: توزیع اعضای هیات علمی به تفکیک گروه تحصیلی و وضعیت استخدامی

وضعیت استخدامی / گروه تحصیلی	پیمانی	رسمی	رسمی آزمایشی	طرح سربازی	جمع
علوم انسانی	۲۹	۱۵۲	۵۸	۰	۲۳۹
علوم پایه	۵	۱۲۹	۲۰	۱	۱۵۵
فنی و مهندسی	۱۲	۷۶	۲۷	۰	۱۱۵
کشاورزی و دامپزشکی	۱۰	۹۱	۴۷	۱	۱۴۹
هنر	۴	۰	۲	۰	۶
جمع	۶۰	۴۴۸	۱۵۴	۲	۶۶۴


جدول ۳-۱-۲: توزیع اعضای هیات علمی به تفکیک گروه تحصیلی و مرتبه علمی

مرتبه علمی / گروه تحصیلی	مربی آموزشیار	مربی	استادیار	دانشیار	استاد	جمع
علوم انسانی	۸	۱۲۳	۶۹	۱۶	۲۳	۲۳۹
علوم پایه	۱۳	۳۹	۵۰	۳۸	۱۵	۱۵۵
فنی و مهندسی	۵	۳۴	۵۷	۱۷	۲	۱۱۵
کشاورزی و دامپزشکی	۴	۷۳	۵۴	۸	۱۰	۱۴۹
هنر	۰	۶	۰	۰	۰	۶
جمع	۳۰	۲۷۵	۲۳۰	۷۹	۵۰	۶۶۴



جدول ۲-۲-۱-۴: توزیع اعضای هیات علمی با سابقه ۳۰ سال به بالا به تفکیک دانشکده و مرتبه علمی

مرتبه علمی	دانشکده	مربی	مربی آموزشیار	استادیار	دانشیار	استاد	جمع
ادبیات و علوم انسانی		۱	۰	۱	۴	۱۱	۱۷
الهیات و معارف اسلامی		۰	۱	۱	۰	۳	۵
علوم پایه		۰	۶	۵	۰	۱	۱۲
علوم تربیتی و روانشناسی		۰	۴	۰	۰	۲	۶
علوم ریاضی		۰	۰	۱	۴	۲	۷
کشاورزی		۰	۰	۰	۱	۲	۳
جمع		۱	۱۱	۸	۹	۲۱	۵۰



جدول ۲-۱-۵: توزیع اعضای هیات علمی به تفکیک دانشکده و محل اخذ مدرک

جمع	داخل کشور		خارج از کشور		محل اخذ مدرک دانشکده
	درصد	نفر	درصد	نفر	
۹۰	۶۷.۸	۶۱	۳۲.۲	۲۹	ادبیات و علوم انسانی
۴۶	۷۳.۹۱	۳۴	۲۶.۰۹	۱۲	الهیات و معارف اسلامی
۲۰	۹۰.۰	۱۸	۱۰.۰	۲	تربیت بدنی و علوم ورزشی
۳۷	۹۱.۹	۳۴	۸.۱	۳	دامپزشکی
۴۵	۷۱.۱	۳۲	۲۸.۹	۱۳	علوم اداری و اقتصادی
۱۱۳	۳۹.۳	۴۵	۶۰.۷	۶۸	علوم پایه
۳۸	۶۸.۴	۲۶	۳۱.۶	۱۲	علوم تربیتی و روانشناسی
۴۳	۳۴.۹	۱۵	۶۵.۱	۲۸	علوم ریاضی
۹۹	۴۹.۵	۴۹	۵۰.۵	۵۰	کشاورزی
۱۱۵	۳۳.۹	۳۹	۶۶.۱	۷۶	مهندسی
۶	۱۰۰.۰	۶	۰.۰	۰	هنر نیشابور
۷	۱۰۰.۰	۷	۰.۰	۰	آموزشکده کشاورزی شیروان
۵	۱۰۰.۰	۵	۰.۰	۰	پژوهشکده علوم گیاهی
۶۶۴	۵۵.۹	۳۷۱	۴۴.۱	۲۹۳	جمع



جدول ۲-۱-۶: توزیع اعضای هیات علمی که علاوه بر سمت آموزشی، پست مدیریتی نیز دارند به تفکیک دانشکده

درصد اساتیدی که پست مدیریتی دارند	تعداد کل اساتید	تعداد اساتیدی که پست مدیریتی دارند	دانشکده
۲۰.۰	۹۰	۱۸	ادبیات و علوم انسانی
۲۱.۷	۴۶	۱۰	الهیات و معارف اسلامی
۳۵.۰	۲۰	۷	تربیت بدنی و علوم ورزشی
۳۰.۰	۳۷	۱۱	دامپزشکی
۲۹.۰	۴۵	۱۳	علوم اداری و اقتصادی
۱۷.۰	۱۱۳	۱۹	علوم پایه
۲۹.۰	۳۸	۱۱	علوم تربیتی و روانشناسی
۲۳.۰	۴۳	۱۰	علوم ریاضی
۲۸.۰	۹۹	۲۸	کشاورزی
۱۶.۰	۱۱۵	۱۸	مهندسی
۵۰.۰	۶	۳	هنر نیشابور
۴۳.۰	۷	۳	آموزشکده کشاورزی شیروان
۴۰.۰	۵	۲	پژوهشکده علوم گیاهی
۲۳.۰	۶۶۴	۱۵۱	جمع



جدول ۲-۱-۷: توزیع اعضای هیات علمی ایثارگران به تفکیک دانشکده

دانشکده	عنوان	رزمنده	جانباز	جمع
	ادبیات و علوم انسانی	۱	۳	۴
	الهیات و معارف اسلامی	۱	۶	۷
	تربیت بدنی و علوم ورزشی	۱	۰	۱
	دامپزشکی	۱	۰	۱
	علوم اداری و اقتصادی	۳	۵	۸
	علوم پایه	۰	۳	۳
	علوم تربیتی و روانشناسی	۲	۶	۸
	علوم ریاضی	۰	۱	۱
	کشاورزی	۳	۱۳	۱۶
	مهندسی	۰	۲	۲
	هنر نیشابور	۰	۲	۲
	آموزشکده کشاورزی شیروان	۰	۱	۱
	<b>جمع</b>	<b>۱۲</b>	<b>۴۲</b>	<b>۵۴</b>



جدول ۲-۲-۱-۸: توزیع کارکنان (رسمی - پیمانی) به تفکیک محل خدمت و جنس

جمع		زن		مرد		جنس محل خدمت
درصد از کل	نفر	درصد	نفر	درصد	نفر	
۰.۰۵	۶۸	۰.۲۹	۱۷	۰.۷۱	۵۱	دانشکده ادبیات و علوم انسانی
۰.۰۲	۲۳	۰.۲۵	۳	۰.۷۵	۲۰	دانشکده الهیات و معارف اسلامی
۰.۰۱	۱۳	۰.۲۵	۴	۰.۷۵	۹	دانشکده تربیت بدنی و علوم ورزشی
۰.۰۲	۲۶	۰.۰۵	۶	۰.۹۵	۲۰	دانشکده دامپزشکی
۰.۰۲	۲۴	۰.۳۱	۷	۰.۶۹	۱۷	دانشکده علوم اداری و اقتصادی
۰.۰۷	۱۰۴	۰.۲۴	۲۶	۰.۷۶	۷۸	دانشکده علوم پایه
۰.۰۳	۴۲	۰.۳۱	۱۳	۰.۶۹	۲۹	دانشکده علوم تربیتی و روانشناسی
۰.۰۱	۲۱	۰.۰۶	۵	۰.۹۴	۱۶	دانشکده علوم ریاضی
۰.۱۱	۱۵۳	۰.۲۳	۱۹	۰.۷۷	۱۳۴	دانشکده کشاورزی
۰.۰۹	۱۳۳	۰.۱۲	۸	۰.۸۸	۱۲۵	دانشکده مهندسی
۰.۰	۵	۰.۱۱	۱	۰.۸۹	۴	دانشکده هنر نیشابور
۰.۰۱	۲۱	۰.۲۰	۱	۰.۸۰	۲۰	آموزشکده کشاورزی شیروان
۰.۰۴	۶۵	۰.۱۸	۷	۰.۸۲	۵۸	حوزه ریاست
۰.۰۲	۳۴	۰.۰۵	۶	۰.۹۵	۲۸	معاونت آموزشی و تحصیلات تکمیلی
۰.۳۳	۴۸۰	۰.۳۴	۲۳	۰.۶۶	۴۵۷	معاونت اداری و مالی
۰.۰۴	۶۴	۰.۲۲	۲۲	۰.۷۸	۴۲	معاونت پژوهش و فناوری
۰.۰۷	۹۹	۰.۲۳	۲۲	۰.۷۷	۷۷	معاونت دانشجویی و فرهنگی
۰.۰۵	۷۳	۰.۱۴	۱۷	۰.۸۶	۵۶	معاونت طرح و برنامه
۱۰۰.۰	۱۴۴۸	۰.۱۳	۲۰۷	۰.۸۷	۱۲۴۱	جمع



جدول ۲-۲-۱-۹: توزیع کارکنان (رسمی - پیمانی) به تفکیک محل خدمت و مدرک تحصیلی

جمع	دکتری	فوق لیسانس	لیسانس	فوق دیپلم	دیپلم	زیر دیپلم	مدرک تحصیلی	محل خدمت
۶۸	۰	۹	۱۴	۲	۱۹	۲۴	دانشکده ادبیات و علوم انسانی	
۲۳	۰	۲	۷	۰	۲	۱۲	دانشکده الهیات و معارف اسلامی	
۱۳	۰	۰	۴	۱	۵	۳	دانشکده تربیت بدنی و علوم ورزشی	
۲۶	۰	۰	۹	۴	۹	۴	دانشکده دامپزشکی	
۲۴	۰	۵	۸	۰	۵	۶	دانشکده علوم اداری و اقتصادی	
۱۰۴	۰	۴	۲۱	۱	۲۵	۵۳	دانشکده علوم پایه	
۴۲	۰	۵	۱۵	۰	۱۱	۱۱	دانشکده علوم تربیتی و روانشناسی	
۲۱	۰	۳	۶	۰	۵	۷	دانشکده علوم ریاضی	
۱۵۳	۰	۱۲	۲۹	۶	۳۵	۷۱	دانشکده کشاورزی	
۱۳۳	۰	۷	۲۲	۱۳	۳۹	۵۲	دانشکده مهندسی	
۵	۰	۱	۳	۰	۱	۰	دانشکده هنر نیشابور	
۲۱	۰	۰	۵	۰	۵	۱۱	آموزشکده کشاورزی شیروان	
۶۵	۰	۲	۱۳	۲	۲۴	۲۴	حوزه ریاست	
۳۴	۰	۴	۱۰	۰	۹	۱۱	معاونت آموزشی و تحصیلات تکمیلی	
۴۸۰	۰	۱	۲۹	۵	۸۳	۳۶۲	معاونت اداری و مالی	
۶۴	۰	۳	۲۷	۵	۱۳	۱۶	معاونت پژوهش و فناوری	
۹۹	۰	۳	۱۴	۰	۲۲	۶۰	معاونت دانشجویی و فرهنگی	
۷۳	۱	۸	۲۰	۱۰	۲۱	۱۳	معاونت طرح و برنامه	
۱۴۴۸	۱	۶۹	۲۵۶	۴۹	۳۳۳	۷۴۰	جمع	





جدول ۲-۲-۱-۱۰: توزیع کارکنان (رسمی - پیمانی) به تفکیک محل خدمت و وضعیت استخدامی

جمع		پیمانی		رسمی		وضعیت استخدامی محل خدمت
درصد از کل	نفر	درصد	نفر	درصد	نفر	
۰.۰۵	۶۸	۱۰.۳	۷	۸۹.۷	۶۱	دانشکده ادبیات و علوم انسانی
۰.۰۲	۲۳	۲۶.۱	۶	۷۳.۹	۱۷	دانشکده الهیات و معارف اسلامی
۰.۰۱	۱۳	۰.۰	۰	۱۰۰.۰	۱۳	دانشکده تربیت بدنی و علوم ورزشی
۰.۰۲	۲۶	۲۳.۱	۶	۷۶.۹	۲۰	دانشکده دامپزشکی
۰.۰۲	۲۴	۲۵.۰	۶	۷۵.۰	۱۸	دانشکده علوم اداری و اقتصادی
۰.۰۷	۱۰۴	۱۲.۵	۱۳	۸۷.۵	۹۱	دانشکده علوم پایه
۰.۰۳	۴۲	۱۴.۳	۶	۸۵.۷	۳۶	دانشکده علوم تربیتی و روانشناسی
۰.۰۱	۲۱	۴.۸	۱	۹۵.۲	۲۰	دانشکده علوم ریاضی
۰.۱۱	۱۵۳	۱۹.۶	۳۰	۸۰.۴	۱۲۳	دانشکده کشاورزی
۰.۰۹	۱۳۳	۵.۳	۷	۹۴.۷	۱۲۶	دانشکده مهندسی
۰.۰	۵	۰.۰	۰	۱۰۰.۰	۵	دانشکده هنر نیشابور
۰.۰۱	۲۱	۳۸.۱	۸	۶۱.۹	۱۳	آموزشکده کشاورزی شیروان
۰.۰۴	۶۵	۱۸.۵	۱۲	۸۱.۵	۵۳	حوزه ریاست
۰.۰۲	۳۴	۸.۸	۳	۹۱.۲	۳۱	معاونت آموزشی و تحصیلات تکمیلی
۰.۳۳	۴۸۰	۱۲.۳	۵۹	۸۷.۷	۴۲۱	معاونت اداری و مالی
۰.۰۴	۶۴	۱۲.۵	۸	۸۷.۵	۵۶	معاونت پژوهش و فناوری
۰.۰۷	۹۹	۱۳.۱	۱۳	۸۶.۹	۸۶	معاونت دانشجویی و فرهنگی
۰.۰۵	۷۳	۱۳.۷	۱۰	۸۶.۳	۶۳	معاونت طرح و برنامه
۱۰۰.۰	۱۴۴۸	۰.۱۳	۱۹۵	۰.۸۷	۱۲۵۳	جمع



جدول ۲-۲-۱-۱۱: توزیع کارکنان (رسمی - پیمانی) با سابقه کار بیش از ۲۵ سال به تفکیک محل خدمت و

## مدرک تحصیلی

جمع	دکتری	فوق لیسانس	لیسانس	فوق دیپلم	دیپلم	زیر دیپلم	مدرک تحصیلی	محل خدمت
۴	۰	۰	۱	۰	۱	۲	دانشکده الهیات و معارف اسلامی	
۲۰	۰	۲	۷	۰	۵	۶	دانشکده ادبیات و علوم انسانی	
۳	۰	۰	۱	۰	۰	۲	دانشکده علوم اداری و اقتصادی	
۹	۰	۰	۱	۰	۶	۲	دانشکده علوم تربیتی و روانشناسی	
۴	۰	۰	۱	۰	۲	۱	دانشکده تربیت بدنی و علوم ورزشی	
۲۶	۰	۱	۵	۱	۵	۱۴	دانشکده علوم پایه	
۸	۰	۰	۱	۰	۵	۲	دانشکده علوم ریاضی	
۴۴	۰	۱	۴	۴	۱۰	۲۵	دانشکده مهندسی	
۴۰	۰	۲	۲	۳	۱۱	۲۲	دانشکده کشاورزی	
۲	۰	۰	۱	۰	۱	۰	دانشکده دامپزشکی	
۱	۰	۰	۰	۰	۱	۰	دانشکده هنر نیشابور	
۰	۰	۰	۰	۰	۰	۰	آموزشکده کشاورزی شیروان	
۱۵	۰	۰	۱	۱	۶	۷	حوزه ریاست	
۸	۰	۱	۲	۰	۲	۳	معاونت آموزشی و تحصیلات تکمیلی	
۱۴۴	۰	۱	۱۲	۲	۲۵	۱۰۴	معاونت اداری و مالی	
۱۱	۰	۰	۵	۰	۳	۳	معاونت پژوهش و فناوری	
۲۳	۰	۱	۰	۰	۶	۱۶	معاونت دانشجویی و فرهنگی	
۱۸	۰	۳	۲	۴	۷	۲	معاونت طرح و برنامه	
۳۸۰	۰	۱۲	۴۶	۱۵	۹۶	۲۱۱	جمع	




جدول ۲-۱-۱۲: توزیع کارکنان (رسمی - پیمانی) به تفکیک رشته شغلی و جنس

جمع		زن		مرد		رشته شغلی
درصد کل	نفر	درصد	نفر	درصد	نفر	
۲۰.۸	۳۰۱	۳۰.۶	۹۲	۶۹.۴	۲۰۹	آموزشی و فرهنگی
۲۷.۶	۳۹۹	۱۶.۸	۶۷	۸۳.۲	۳۳۲	اداری و مالی
۱.۰	۱۴	۲۸.۶	۴	۷۱.۴	۱۰	امور اجتماعی
۰.۶	۸	۲۵.۰	۲	۷۵.۰	۶	بهداشتی و درمانی
۳۶.۳	۵۲۶	۵.۱	۲۷	۹۴.۹	۴۹۹	خدمات
۲.۱	۳۰	۲۰.۰	۶	۸۰.۰	۲۴	فرابری داده‌ها
۸.۰	۱۱۶	۳.۴	۴	۹۶.۶	۱۱۲	فنی و مهندسی
۳.۷	۵۴	۹.۳	۵	۹۰.۷	۴۹	کشاورزی و محیط‌زیست
۱۰۰.۰	۱۴۴۸	۱۴.۳	۲۰۷	۸۵.۷	۱۲۴۱	جمع


جدول ۲-۱-۱۳: توزیع کارکنان (رسمی - پیمانی) به تفکیک مدرک تحصیلی و جنس

جمع		زن		مرد		مدرک تحصیلی
درصد از کل	نفر	درصد	نفر	درصد	نفر	
۵۱.۱	۷۴۰	۶.۱	۴۵	۹۳.۹	۶۹۵	زیر دیپلم
۲۳.۰	۳۳۳	۲۳.۷	۷۹	۷۶.۳	۲۵۴	دیپلم
۳.۴	۴۹	۲۴.۵	۱۲	۷۵.۵	۳۷	فوق دیپلم
۱۷.۷	۲۵۶	۲۳.۰	۵۹	۷۷.۰	۱۹۷	لیسانس
۴.۸	۶۹	۱۷.۴	۱۲	۸۲.۶	۵۷	فوق لیسانس
۰.۱	۱	۰.۰	۰	۱۰۰.۰	۱	دکتری
۱۰۰.۰	۱۴۴۸	۱۴.۳	۲۰۷	۸۵.۷	۱۲۴۱	جمع



جدول ۲-۲-۱-۱۴: توزیع نیروهای شرکتی به تفکیک محل خدمت و جنس

جمع	مرد	زن	جنس
			محل خدمت
۱۳	۴	۹	دانشکده ادبیات و علوم انسانی
۸	۲	۶	دانشکده الهیات و معارف اسلامی
۲۲	۷	۱۵	دانشکده تربیت بدنی و علوم ورزشی
۱۷	۵	۱۲	دانشکده دامپزشکی
۱۲	۰	۱۲	دانشکده علوم اداری و اقتصادی
۲۴	۶	۱۸	دانشکده علوم پایه
۵	۱	۴	دانشکده علوم ریاضی
۲۵	۹	۱۶	دانشکده کشاورزی
۱۴	۳	۱۱	دانشکده مهندسی
۱۲	۲	۱۰	حوزه ریاست
۱۱	۷	۴	معاونت آموزشی و تحصیلات تکمیلی
۱۱۰	۱۷	۹۳	معاونت اداری و مالی
۱۶	۶	۱۰	معاونت پژوهش و فناوری
۱۳۹	۴۲	۹۷	معاونت دانشجویی و فرهنگی
۱۳	۳	۱۰	معاونت طرح و برنامه
۴۴۱	۱۱۴	۳۲۷	جمع



جدول ۲-۱-۱۵: توزیع نیروهای شرکتی به تفکیک محل خدمت و مدرک تحصیلی

محل خدمت	مدرک تحصیلی					
	زیر دیپلم	دیپلم	فوق دیپلم	لیسانس	فوق لیسانس	فاقد اطلاعات
دانشکده ادبیات و علوم انسانی	۵	۶	۰	۲	۰	۱۳
دانشکده الهیات و معارف اسلامی	۳	۱	۱	۳	۰	۸
دانشکده تربیت بدنی و علوم ورزشی	۸	۶	۲	۶	۰	۲۲
دانشکده دامپزشکی	۱۴	۱	۰	۲	۰	۱۷
دانشکده علوم اداری و اقتصادی	۶	۶	۰	۰	۰	۱۲
دانشکده علوم پایه	۱۰	۱۰	۲	۲	۰	۲۴
دانشکده علوم ریاضی	۳	۱	۰	۰	۰	۵
دانشکده کشاورزی	۳	۱۳	۲	۷	۰	۲۵
دانشکده مهندسی	۴	۷	۱	۱	۰	۱۴
حوزه ریاست	۳	۴	۰	۴	۱	۱۲
معاونت اداری و مالی	۴۵	۴۶	۳	۸	۰	۱۱۰
معاونت آموزشی و تحصیلات تکمیلی	۲	۳	۰	۴	۰	۱۱
معاونت پژوهش و فناوری	۴	۷	۰	۲	۲	۱۶
معاونت دانشجویی و فرهنگی	۸۰	۲۵	۴	۲۱	۱	۱۳۹
معاونت طرح و برنامه	۵	۳	۰	۴	۱	۱۳
<b>جمع</b>	<b>۱۹۵</b>	<b>۱۳۹</b>	<b>۱۵</b>	<b>۶۶</b>	<b>۴</b>	<b>۴۴۱</b>