


جدول ۱-۳-۳-۱: کتب و نشریات به تفکیک نام واحد، هزینه کتب و نشریات خریداری شده


تعداد کارکنان کتابخانه	کتب خریداری شده		نشریات خریداری شده		نام واحد
	زبان خارجی	فارسی	زبان خارجی	فارسی	
۹	۲۳۰	۱۸۸	۸۰	۱۴	دانشکده ادبیات و علوم انسانی
۶	۵۳۰	۶۰۰	۸	۵۲	دانشکده الهیات و معارف اسلامی
۲	۹۶	۸۷۴	۲۸	۹	دانشکده تربیت بدنی و علوم ورزشی
۲	۱۱۵	۱۲۱	۱۴	۰	دانشکده دامپزشکی
۵	۱۱۶	۵۳۸	۳۲	۹۷	دانشکده علوم اداری و اقتصادی
۸	۰	۰	۷	۲	دانشکده علوم پایه
۸	۹۰	۱۱۲۰	۲۶	۷۵	دانشکده علوم تربیتی و روانشناسی
۴	۱۷۸	۳۵۶	۲۶	۱۰	دانشکده علوم ریاضی
۸	۳۳۹	۶۵	۴۸	۴۰	دانشکده کشاورزی
۱	۰	۰	۰	۰	دانشکده معماری و شهرسازی
۱	۰	۰	۰	۰	دانشکده منابع طبیعی و محیط زیست
۶	۳۷۴	۶۲۰	۶۳	۱۱۰	دانشکده مهندسی
۲	۲۶۰	۲۴	۱۳	۱۶	دانشکده هنر نیشابور
۱	۲۸	۳۹۴	۰	۱۳	آموزشکده کشاورزی شیروان
۲	۵۲	۱۱۲	۱۱	۱۱	پژوهشکده علوم گیاهی
۰	۰	۰	۰	۰	گروه پژوهشی جوندہ شناسی
۱	۲۸	۰	۹	۰	مرکز تحقیقات زمین لرزه شناسی
۴۷	۲۸۵	۵۲۱	۱۷	۵۰	کتابخانه مرکزی
۱	۵۰	۱۸	۵	۱۳	مرکز کامپیوتر
۱۱۴	۲۷۷۱	۵۶۰۱	۳۸۷	۵۱۲	جمع



جدول ۱-۳-۳: هزینه ریالی خرید کتاب و نشریات به تفکیک نام واحد

نام واحد	میزان سهمیه (هزار دلار)	میزان خرید (میلیون ریال)	درصد خرید نسبت به کل
دانشکده ادبیات و علوم انسانی	۱۳.۲۸	۷۷	۶.۶
دانشکده الهیات و معارف اسلامی	۴.۳۱	۵۰	۴.۳
دانشکده تربیت بدنی و علوم ورزشی	۱.۲۰	۳۹	۳.۳۵
دانشکده دامپزشکی	۴.۴	۳۰	۲.۶
دانشکده علوم اداری و اقتصادی	۴.۸۷	۴۱	۳.۵
دانشکده علوم پایه	۱۹.۴۸	*۱۸۵	۱۵.۹
دانشکده علوم تربیتی و روانشناسی	۵.۱۹	۵۰	۴.۳
دانشکده علوم ریاضی	۹.۲۱	۹۵	۸.۲
دانشکده کشاورزی	۱۶.۲۱	۱۳۲	۱۱
دانشکده معماری و شهرسازی	۰	۰	۰.۰
دانشکده منابع طبیعی و محیط زیست	۰	۰	۰.۰
دانشکده مهندسی	۱۸.۸۶	۲۰۲	۱۷
دانشکده هنر نیشابور	۱.۸۷	۵۸	۵
آموزشکده کشاورزی شیروان	۱.۱۲	۱	۰.۱
پژوهشکده علوم گیاهی	۳	۱۵	۱.۳
گروه پژوهشی جوندہ شناسی	۰	۰	۰.۰
مرکز تحقیقات زمین لرزه شناسی	۲.۵	۳۱	۲.۶
کتابخانه مرکزی	۱۲.۵	۱۴۰	۱۲
مرکز کامپیوتر	۲	۱۹	۱.۶
جمع	۱۲۰	۱۱۶۵	۱۰۰


*برآورد



جدول ۱-۳-۳: توزیع تعداد کتاب‌های خریداری شده به تفکیک گروه تحصیلی / واحد

تعداد جلد کتاب‌های خریداری شده				تعداد اعضای هیات علمی	تعداد دانشجو	گروه تحصیلی / واحد
به ازای هر عضو هیأت علمی	به ازای هر دانشجو	به زبان فارسی	به زبان خارجی			
۱۸.۲۶	۰.۵۱	۱۰۶۲	۳۳۲۰	۲۴۰	۸۶۲۰	علوم انسانی
۳.۹۹	۰.۱۷	۲۰۶	۳۵۶	۱۴۱	۳۳۶۴	علوم پایه
۸.۲۸	۰.۳۳	۳۷۴	۶۲۰	۱۲۰	۲۹۷۹	فنی و مهندسی
۸.۱۲	۰.۶۱	۵۳۴	۶۹۲	۱۵۱	۲۰۱۴	کشاورزی و دامپزشکی
۲۸.۴۰	۱.۲۶	۲۶۰	۲۴	۱۰	۲۲۶	هنر
*	*	۲۸۵	۵۲۱	۰	۰	کتابخانه مرکزی
*	*	۵۰	۶۸	۰	۰	مرکز کامپیوتر
۱۲.۶۵	۰.۴۹	۲۷۷۱	۵۶۰۱	۶۶۲	۱۷۲۰۳	جمع

* تعریف نشده



جدول ۱-۳-۴: توزیع تعداد عناوین مجلات خریداری شده به تفکیک گروه تحصیلی / واحد

تعداد عنوان مجلات خریداری شده به ازای هر:		تعداد عنوان مجلات خریداری شده		تعداد اعضای هیات علمی	تعداد دانشجو	گروه تحصیلی / واحد
عضو هیات علمی	دانشجو	به زبان فارسی	به زبان خارجی			
۱.۷۵	۰.۰۵	۱۷۴	۲۴۷	۲۴۰	۸۶۲۰	علوم انسانی
۰.۳۸	۰.۰۲	۴۲	۱۲	۱۴۱	۳۳۶۴	علوم پایه
۱.۴۴	۰.۰۶	۶۳	۱۱۰	۱۲۰	۲۹۷۹	فنی و مهندسی
۰.۹۱	۰.۰۷	۷۳	۶۴	۱۵۱	۲۰۱۴	کشاورزی و دامپزشکی
۲.۹۰	۰.۱۳	۱۳	۱۶	۱۰	۲۲۶	هنر
*	*	۱۷	۵۰	۰	۰	کتابخانه مرکزی
*	*	۵	۱۳	۰	۰	مرکز کامپیوتر
۱.۳۶	۰.۰۵	۳۸۷	۵۱۲	۶۶۲	۱۷۲۰۳	جمع

* تعریف نشده



جدول ۱-۳-۳-۵: میزان ریالی خرید کتب و مجلات علمی

میزان خرید به ازای هر:		میزان ریالی خرید کتاب و مجلات	تعداد اعضای هیات علمی	تعداد دانشجو	گروه تحصیلی / واحد
عضو هیات علمی	دانشجو				
۱.۰۷	۰.۰۳	۲۵۷	۲۴۰	۸۶۲۰	علوم انسانی
۲.۲۱	۰.۰۹	۳۱۱*	۱۴۱	۳۳۶۴	علوم پایه
۱.۶۸	۰.۰۷	۲۰۲	۱۲۰	۲۹۷۹	فنی و مهندسی
۱.۱۸	۰.۰۹	۱۷۸	۱۵۱	۲۰۱۴	کشاورزی و دامپزشکی
۵۸	۰.۲۶	۵۸	۱۰	۲۲۶	هنر
*	*	۱۹	۰	۰	مرکز کامپیوتر
*	*	۱۴۰	۰	۰	کتابخانه مرکزی
۱.۷۶	۰.۰۷	۱۱۶۵	۶۶۲	۱۷۲۰۳	جمع

*تعریف نشده

** برآورد