




جدول ۱-۴-۱: توزیع دانشجویان ساکن خوابگاه‌های پردیس به تفکیک دانشکده و جنس
(نیمسال دوم ۸۶-۸۵)

جمع		مرد		زن		جنس دانشکده
درصد	تعداد	درصد	تعداد	درصد	تعداد	
۱۶.۲	۶۷۸	۳۳	۲۲۱	۶۷	۴۵۷	ادبیات و علوم انسانی
۹.۰	۳۷۶	۲۳	۸۷	۷۷	۲۸۹	الهیات و معارف اسلامی
۳.۰	۱۲۶	۶۰	۷۵	۴۰	۵۱	تربیت بدنی و علوم ورزشی
۳.۱	۱۳۲	۴۸	۶۴	۵۲	۶۸	دامپزشکی
۱۲.۳	۵۱۷	۴۸	۲۴۸	۵۲	۲۶۹	علوم اداری و اقتصادی
۹.۱	۳۸۲	۳۴	۱۳۱	۶۶	۲۵۱	علوم پایه
۸.۱	۳۳۹	۲۳	۷۸	۷۷	۲۶۱	علوم تربیتی و روانشناسی
۵.۲	۲۱۸	۳۹	۸۵	۶۱	۱۳۳	علوم ریاضی
۱۲.۸	۵۳۸	۵۳	۲۸۵	۴۷	۲۵۳	کشاورزی
۰.۳	۱۴	۴۳	۶	۵۷	۸	معماری و شهرسازی
۱.۱	۴۸	۲۷	۱۳	۷۳	۳۵	منابع طبیعی و محیط زیست
۱۹.۶	۸۲۳	۷۶	۶۲۲	۲۴	۲۰۱	مهندسی
۱۰۰.۰	۴۱۹۱	۴۶	۱۹۱۵	۵۴	۲۲۷۶	جمع



جدول ۱-۴-۱: توزیع دانشجویان ساکن خوابگاه‌های پردیس به تفکیک دانشکده و مقطع تحصیلی


(نیمسال دوم ۸۶-۸۵)

جمع	کارشناسی ناپیوسته	دکتری Ph.D.	دکتری حرفه‌ای	کارشناسی ارشد	کارشناسی	مقطع تحصیلی	دانشکده
۶۷۸	۰	۲۰	۰	۶۱	۵۹۷	ادبیات و علوم انسانی	
۳۷۶	۰	۱	۰	۲۳	۳۵۲	الهیات و معارف اسلامی	
۱۲۶	۰	۰	۰	۱۰	۱۱۶	تربیت بدنی و علوم ورزشی	
۱۳۲	۴۵	۳	۸۴	۰	۰	دامپزشکی	
۵۱۷	۰	۰	۰	۲۲	۴۹۵	علوم اداری و اقتصادی	
۳۸۲	۰	۱۶	۰	۶۶	۳۰۰	علوم پایه	
۳۳۹	۰	۲	۰	۱۶	۳۲۱	علوم تربیتی و روانشناسی	
۲۱۸	۰	۸	۰	۲۱	۱۸۹	علوم ریاضی	
۵۳۸	۰	۲۷	۰	۹۱	۴۲۰	کشاورزی	
۱۴	۰	۰	۰	۰	۱۴	معماری و شهرسازی	
۴۸	۰	۰	۰	۰	۴۸	منابع طبیعی و محیط زیست	
۸۲۳	۰	۹	۰	۱۰۲	۷۱۲	مهندسی	
۴۱۹۱	۴۵	۸۶	۸۴	۴۱۲	۳۵۶۴	جمع	



جدول ۱-۴-۳: توزیع دانشجویان ساکن خوابگاه‌های پردیس به تفکیک دانشکده و نحوه ورود به دانشگاه
(نیمسال دوم ۸۶-۸۵)

نحوه ورود دانشکده	آزمون اختصاصی	استعدادهای درخشان	انتقال	انتقال - سنجش سازمان	دانشجوی ممتاز	دانشجویان خارج شورای پذیرش	فرزندان هیات علمی	کنکور	مهمان	جمع
ادبیات و علوم انسانی	۱۳	۰	۱۸	۹	۸	۵	۰	۶۲۵	۰	۶۷۸
الهیات و معارف اسلامی	۰	۰	۴	۳	۳	۲	۰	۳۶۴	۰	۳۷۶
تربیت بدنی و علوم ورزشی	۰	۰	۱۷	۳۱	۱	۰	۰	۷۷	۰	۱۲۶
دامپزشکی	۲	۰	۵	۱	۰	۰	۰	۱۲۴	۰	۱۳۲
علوم اداری و اقتصادی	۰	۱	۳۱	۵	۳	۱۲	۰	۴۶۵	۰	۵۱۷
علوم پایه	۱۲	۰	۱۳	۲	۲	۴	۳	۳۴۶	۰	۳۸۲
علوم تربیتی و روانشناسی	۲	۰	۱۳	۲	۲	۳	۰	۳۱۷	۰	۳۳۹
علوم ریاضی	۲	۰	۳	۱	۲	۰	۰	۲۰۸	۲	۲۱۸
کشاورزی	۱۳	۱	۲۲	۴	۵	۶	۱	۴۸۶	۰	۵۳۸
معماری و شهرسازی	۰	۰	۱	۰	۰	۰	۱	۱۲	۰	۱۴
منابع طبیعی و محیط زیست	۰	۰	۴	۰	۰	۰	۰	۴۴	۰	۴۸
مهندسی	۷	۰	۲۸	۶	۲	۲۳	۱	۷۵۵	۱	۸۲۳
جمع	۵۱	۲	۱۵۹	۶۴	۲۸	۵۵	۶	۳۸۲۳	۳	۴۱۹۱



جدول ۱-۴-۱: توزیع تعداد دانشجویان ساکن خوابگاه‌های پردیس به تفکیک گروه تحصیلی و جنس


(نیمسال دوم ۸۶-۸۵)

جمع		مرد		زن		گروه تحصیلی
درصد	تعداد	درصد	تعداد	درصد	تعداد	
۴۹	۲۰۳۶	۳۵	۷۰۹	۶۵	۱۳۲۷	علوم انسانی
۱۴	۶۰۰	۳۶	۲۱۶	۶۴	۳۸۴	علوم پایه
۲۰	۸۳۱	۷۵	۶۲۵	۲۵	۲۰۶	فنی و مهندسی
۱۷	۷۱۸	۵۰	۳۶۲	۵۰	۳۵۶	کشاورزی و دامپزشکی
۰	۶	۵۰	۳	۵۰	۳	هنر
۱۰۰	۴۱۹۱	۴۶	۱۹۱۵	۵۴	۲۲۷۶	جمع

جدول ۱-۴-۵: توزیع دانشجویان دانشجوین ساکن خوابگاه‌های پردیس به تفکیک گروه تحصیلی و مقطع

تحصیلی (نیمسال دوم ۸۶-۸۵)

جمع	مقطع تحصیلی						گروه تحصیلی
	کارشناسی نایب‌رسته	دکتری Ph.D.	دکتری حرفه‌ای	کارشناسی ارشد	کارشناسی	کاردانی	
۲۰۳۶	۰	۲۳	۰	۱۳۲	۱۸۸۱	۰	علوم انسانی
۶۰۰	۰	۲۴	۰	۸۷	۴۸۹	۰	علوم پایه
۸۳۱	۰	۹	۰	۱۰۲	۷۲۰	۰	فنی و مهندسی
۷۱۸	۴۵	۳۰	۸۴	۹۱	۴۶۸	۰	کشاورزی و دامپزشکی
۶	۰	۰	۰	۰	۶	۰	هنر
۴۱۹۱	۴۵	۸۶	۸۴	۴۱۲	۳۵۶۴	۰	جمع



جدول ۱-۴-۱-۶: توزیع دانشجویان دانشجویان ساکن خوابگاه‌های پردیس به تفکیک مقطع تحصیلی و جنس

(نیمسال دوم ۸۶-۸۵)

جمع		مرد		زن		جنس / مقطع تحصیلی
درصد	تعداد	درصد	تعداد	درصد	تعداد	
۰	۰	۰	۰	۰	۰	کاردانی
۸۵	۳۵۶۴	۴۳	۱۵۲۱	۵۷	۲۰۴۳	کارشناسی
۱۰	۴۱۲	۶۴	۲۶۲	۳۶	۱۵۰	کارشناسی ارشد
۲	۸۴	۳۳	۲۸	۶۷	۵۶	دکتری حرفه‌ای
۲	۸۶	۸۳	۷۱	۱۷	۱۵	دکتری Ph.D.
۱	۴۵	۷۳	۳۳	۲۷	۱۲	کارشناسی ناپیوسته
۱۰۰	۴۱۹۱	۴۶	۱۹۱۵	۵۴	۲۲۷۶	جمع

جدول ۱-۴-۷: تعداد و مبلغ وام‌های پرداختی به دانشجویان به تفکیک نوع وام

مبلغ (هزار ریال)	تعداد	نوع وام
۲۰۹۴۶۰۰	۳۶۸	ازدواج
۲۵۵۰۰۰	۳۶	ازدواج ممتاز نمونه
-	کلیه دانشجویان	بیمه حوادث
۱۱۲۷۴۷	۴۸۳	بیمه خدمات درمانی
۱۳۵۶۶۲۰۰	۴۶۳۵	شهریه
۱۲۳۷۵۰	۱۱	شهریه ممتاز نمونه
۵۲۲۳۰۰	۵۶۵	ضروری روزانه
۶۱۴۰۰	۶۹	ضروری شبانه
۷۵۶۲۰۰	۱۸۹	ضروری ممتاز نمونه
۲۵۲۰۰	۷	قهرمانان ورزشی
۱۳۸۰۸۰۰	۱۰۵	ودیعہ مسکن
۲۷۰۰۰	۳	موارد خاص