



جدول ۱-۲-۱: توزیع اعضای هیات علمی به تفکیک دانشکده و مرتبه علمی

دانشکده	مرتبه علمی	مربی آموزشیار	مربی	استادیار	دانشیار	استاد	جمع
ادبیات و علوم انسانی	۰	۳۰	۳۹	۱۶	۴	۸۹	
الهیات و معارف اسلامی	۰	۱۴	۲۹	۴	۱	۴۸	
تربیت بدنی و علوم ورزشی	۳	۱۰	۱۰	۰	۰	۲۳	
دامپزشکی	۰	۵	۲۰	۱۱	۱	۳۷	
علوم اداری و اقتصادی	۰	۲۱	۲۶	۵	۰	۵۲	
علوم پایه	۶	۲۳	۲۷	۲۲	۲۳	۱۰۱	
علوم تربیتی و روانشناسی	۱	۱۰	۱۳	۶	۰	۳۰	
علوم ریاضی	۱	۳	۱۵	۱۵	۹	۴۳	
کشاورزی	۳	۲۷	۴۸	۱۴	۱۴	۱۰۶	
معماری و شهرسازی	۰	۱	۰	۰	۰	۱	
منابع طبیعی و محیط زیست	۰	۱	۰	۰	۰	۱	
مهندسی	۶	۲۲	۶۱	۲۳	۱۰	۱۲۲	
هنر نیشابور	۰	۱۰	۰	۰	۰	۱۰	
آموزشکده کشاورزی شیروان	۰	۸	۲	۰	۰	۱۰	
جمع	۲۰	۱۸۵	۲۹۰	۱۱۶	۶۲	۶۷۳	




جدول ۱-۲-۲: توزیع اعضای هیات علمی به تفکیک دانشکده و جنس

جمع	مرد		زن		جنس دانشکده
	درصد	تعداد	درصد	تعداد	
۸۹	۲۵.۸	۲۳	۷۴.۲	۶۶	ادبیات و علوم انسانی
۴۸	۶.۳	۳	۹۳.۸	۴۵	الهیات و معارف اسلامی
۲۳	۳۰.۴	۷	۶۹.۶	۱۶	تربیت بدنی و علوم ورزشی
۳۷	۸.۱	۳	۹۱.۹	۳۴	دامپزشکی
۵۲	۷.۷	۴	۹۲.۳	۴۸	علوم اداری و اقتصادی
۱۰۱	۱۶.۸	۱۷	۸۳.۲	۸۴	علوم پایه
۳۰	۱۰.۰	۳	۹۰.۰	۲۷	علوم تربیتی و روانشناسی
۴۳	۱۶.۳	۷	۸۳.۷	۳۶	علوم ریاضی
۱۰۶	۸.۵	۹	۹۱.۵	۹۷	کشاورزی
۱	۰.۰	۰	۱۰۰.۰	۱	معماری و شهرسازی
۱	۰.۰	۰	۱۰۰.۰	۱	منابع طبیعی و محیط زیست
۱۲۲	۰.۸	۱	۹۹.۲	۱۲۱	مهندسی
۱۰	۴۰.۰	۴	۶۰.۰	۶	هنر نیشابور
۱۰	۰.۰	۰	۱۰۰.۰	۱۰	آموزشکده کشاورزی شیروان
۶۷۳	۱۱.۹	۸۰	۸۶.۵	۵۸۲	جمع



جدول ۱-۲-۳: توزیع اعضای هیات علمی به تفکیک دانشکده و وضعیت استخدامی

جمع	رسمی قطعی	رسمی آزمایشی	خدمت وظیفه	پیمانی	وضعیت استخدامی دانشکده
۸۹	۶۰	۱۳	۰	۱۶	ادبیات و علوم انسانی
۴۸	۳۲	۸	۲	۶	الهیات و معارف اسلامی
۲۳	۱۵	۸	۰	۰	تربیت بدنی و علوم ورزشی
۳۷	۳۱	۵	۰	۱	دامپزشکی
۵۲	۳۸	۷	۰	۷	علوم اداری و اقتصادی
۱۰۱	۸۷	۹	۱	۴	علوم پایه
۳۰	۲۴	۵	۰	۱	علوم تربیتی و روانشناسی
۴۳	۳۸	۱	۰	۴	علوم ریاضی
۱۰۶	۸۸	۱۴	۰	۴	کشاورزی
۱	۰	۰	۰	۱	معماری و شهرسازی
۱	۰	۱	۰	۰	منابع طبیعی و محیط زیست
۱۲۲	۸۷	۲۸	۱	۶	مهندسی
۱۰	۰	۵	۰	۵	هنر نیشابور
۱۰	۶	۳	۰	۱	آموزشکده کشاورزی شیروان
۶۷۳	۵۰۶	۱۰۷	۴	۵۶	جمع



جدول ۱-۲-۴: توزیع اعضای هیات علمی به تفکیک دانشکده و وضعیت اشتغال

وضعیت اشتغال / دانشکده	شاغل	مرخصی بدون حقوق	مامور به تحصیل (داخل)	مامور به تحصیل (خارج)	بلا تکلیف	فرصت مطالعاتی	مامور به دانشگاه	جمع
ادبیات و علوم انسانی	۸۴	۱	۳	۰	۰	۰	۱	۸۹
الهیات و معارف اسلامی	۴۱	۱	۴	۱	۰	۰	۱	۴۸
تربیت بدنی و علوم ورزشی	۱۹	۰	۲	۱	۰	۰	۱	۲۳
دامپزشکی	۳۱	۱	۱	۰	۴	۰	۰	۳۷
علوم اداری و اقتصادی	۴۴	۱	۲	۱	۴	۰	۰	۵۲
علوم پایه	۹۳	۲	۲	۲	۱	۱	۰	۱۰۱
علوم تربیتی و روانشناسی	۲۵	۰	۳	۰	۲	۰	۰	۳۰
علوم ریاضی	۳۶	۱	۱	۰	۲	۱	۲	۴۳
کشاورزی	۹۰	۳	۳	۵	۴	۰	۱	۱۰۶
معماری و شهرسازی	۱	۰	۰	۰	۰	۰	۰	۱
منابع طبیعی و محیط زیست	۱	۰	۰	۰	۰	۰	۰	۱
مهندسی	۱۱۰	۰	۴	۲	۶	۰	۰	۱۲۲
هنر نیشابور	۹	۰	۱	۰	۰	۰	۰	۱۰
آموزشکده کشاورزی شیروان	۶	۰	۴	۰	۰	۰	۰	۱۰
جمع	۵۹۰	۱۰	۳۰	۱۲	۲۳	۲	۶	۶۷۳




جدول ۱-۲-۵: توزیع اعضای هیات علمی به تفکیک گروه تحصیلی و مرتبه علمی

مرتبه علمی / گروه تحصیلی	مربی آموزشیار	مربی	استادیار	دانشیار	استاد	جمع
علوم انسانی	۴	۸۵	۱۱۷	۳۱	۵	۲۴۲
علوم پایه	۷	۲۶	۴۲	۳۷	۳۲	۱۴۴
فنی و مهندسی	۶	۲۲	۶۱	۲۳	۱۰	۱۲۲
کشاورزی و دامپزشکی	۳	۴۱	۷۰	۲۵	۱۵	۱۵۴
هنر	۰	۱۱	۰	۰	۰	۱۱
جمع	۲۰	۱۸۵	۲۹۰	۱۱۶	۶۲	۶۷۳


جدول ۱-۲-۶: توزیع اعضای هیات علمی به تفکیک وضعیت استخدامی و مرتبه علمی

مرتبه علمی / وضعیت استخدامی	مربی آموزشیار	مربی	استادیار	دانشیار	استاد	جمع
پیمانی	۰	۲۳	۳۳	۰	۰	۵۶
خدمت وظیفه	۰	۱	۳	۰	۰	۴
رسمی آزمایشی	۲	۵۴	۵۱	۰	۰	۱۰۷
رسمی قطعی	۱۸	۱۰۷	۲۰۳	۱۱۶	۶۲	۵۰۶
جمع	۲۰	۱۸۵	۲۹۰	۱۱۶	۶۲	۶۷۳



جدول ۱-۲-۷: توزیع اعضای هیات علمی به تفکیک دانشکده و طبقه‌بندی سنی

جمع	بیشتر از ۶۰	بین ۵۶ تا ۶۰	بین ۵۱ تا ۵۵	بین ۴۶ تا ۵۰	بین ۴۱ تا ۴۵	بین ۳۶ تا ۴۰	بین ۳۱ تا ۳۵	زیر ۳۰ سال	طبقه‌بندی سنی
									دانشکده
۸۹	۹	۹	۱۲	۱۸	۱۸	۱۴	۹	۰	ادبیات و علوم انسانی
۴۸	۱	۲	۳	۱۵	۱۴	۱۰	۳	۰	الهیات و معارف اسلامی
۲۳	۰	۵	۳	۱	۲	۱۱	۱	۰	تربیت بدنی و علوم ورزشی
۳۷	۰	۲	۱	۳	۱۵	۱۶	۰	۰	دامپزشکی
۵۲	۰	۳	۷	۱۳	۱۵	۱۳	۱	۰	علوم اداری و اقتصادی
۱۰۱	۶	۳۵	۲۱	۶	۱۲	۱۲	۵	۴	علوم پایه
۳۰	۰	۴	۶	۲	۹	۹	۰	۰	علوم تربیتی و روانشناسی
۴۳	۲	۱۲	۵	۵	۷	۹	۲	۱	علوم ریاضی
۱۰۶	۷	۹	۱۵	۲۸	۲۲	۱۷	۸	۰	کشاورزی
۱	۰	۰	۰	۰	۱	۰	۰	۰	معماری و شهرسازی
۱	۰	۰	۰	۰	۰	۰	۰	۱	منابع طبیعی و محیط زیست
۱۲۲	۳	۱۲	۲۴	۳۸	۱۹	۱۸	۶	۲	مهندسی
۱۰	۰	۰	۱	۲	۳	۰	۲	۲	هنر نیشابور
۱۰	۰	۰	۰	۰	۴	۵	۰	۱	آموزشکده کشاورزی شیروان
۶۷۳	۲۸	۹۳	۹۸	۱۳۱	۱۴۱	۱۳۴	۳۷	۱۱	جمع



جدول ۱-۲-۸: توزیع اعضای هیات علمی به تفکیک مرتبه علمی و طبقه‌بندی سنی

مرتبه علمی	طبقه‌بندی سنی							
	زیر ۳۰ سال	بین ۳۱ تا ۳۵	بین ۳۶ تا ۴۰	بین ۴۱ تا ۴۵	بین ۴۶ تا ۵۰	بین ۵۱ تا ۵۵	بین ۵۶ تا ۶۰	بیشتر از ۶۰
مربی آموزشیار	۰	۰	۰	۰	۱	۱۷	۱	۱
مربی	۹	۱۸	۴۳	۳۴	۳۸	۲۳	۱۷	۳
استادیار	۲	۱۸	۷۶	۸۴	۶۰	۲۵	۲۲	۳
دانشیار	۰	۱	۱۳	۲۲	۲۸	۱۹	۲۶	۷
استاد	۰	۰	۲	۱	۴	۱۴	۲۷	۱۴
جمع	۱۱	۳۷	۱۳۴	۱۴۱	۱۳۱	۹۸	۹۳	۲۸



جدول ۱-۲-۹: توزیع اعضای هیات علمی به تفکیک دانشکده، گروه آموزشی و مرتبه علمی


دانشکده	مرتبه علمی		مربی آموزشیار	مربی	استادیار	دانشیار	استاد	جمع
	گروه آموزشی	مرتبه علمی						
ادبیات و علوم انسانی	تاریخ	۰	۰	۵	۴	۰	۰	۹
	جغرافیا	۰	۰	۳	۸	۳	۰	۱۴
	زبان و ادبیات انگلیسی	۰	۰	۱۱	۶	۱	۰	۱۸
	زبان روسی	۰	۰	۳	۰	۰	۰	۳
	زبان و ادبیات عرب	۰	۰	۰	۵	۵	۰	۱۰
	زبان و ادبیات عرب مامور به خدمت از دانشگاه تربیت معلم سبزوار	۰	۰	۰	۰	۱	۰	۱
	زبان و ادبیات فارسی	۰	۰	۰	۹	۲	۱	۱۲
	زبان و ادبیات فرانسه	۰	۰	۴	۱	۱	۰	۶
	زبان‌شناسی همگانی	۰	۰	۰	۳	۰	۲	۵
	علوم اجتماعی	۰	۰	۴	۳	۳	۱	۱۱
معارف و معارف اسلامی	فرهنگ اسلامی	۰	۰	۳	۳	۱	۱	۷
	فقه و مبانی حقوق اسلامی	۰	۰	۰	۷	۲	۰	۹
	فلسفه و حکمت اسلامی	۰	۰	۱	۶	۰	۰	۷
	فلسفه و حکمت اسلامی مامور به خدمت از دانشگاه بین‌المللی امام خمینی	۰	۰	۰	۱	۰	۰	۱
	علوم قرآن و حدیث	۰	۰	۳	۶	۲	۰	۱۱
	مبانی تشیع و ادیان و مذاهب	۰	۰	۲	۲	۰	۰	۴
	معارف اسلامی	۰	۰	۵	۴	۰	۰	۹
تربیت بدنی و علوم ورزشی	تربیت بدنی و علوم ورزشی	۳	۰	۵	۸	۰	۰	۱۶
	تربیت بدنی مامور به خدمت از دانشگاه تربیت معلم سبزوار	۰	۰	۱	۰	۰	۰	۱
	تربیت بدنی موقت از گروه روانشناسی	۰	۰	۰	۱	۰	۰	۱
	تربیت بدنی موقت از گروه مشاوره و راهنمایی	۰	۰	۴	۱	۰	۰	۵

جدول ۱-۲-۹: (ادامه)

جمع	استاد	دانشیار	استادیار	مربی	مربی آموزشیار	مرتبۀ علمی	گروه آموزشی	دانشکده
۴	۰	۱	۳	۰	۰	بهداشت مواد غذایی، تغذیه و اصلاح نژاد	دامپزشکی	
۹	۰	۵	۲	۲	۰	پاتوبیولوژی		
۹	۰	۲	۵	۲	۰	علوم پایه		
۱۵	۱	۳	۱۰	۱	۰	علوم درمانگاهی و بهداشت و پیشگیری بیماریهای دامی		
۸	۰	۰	۴	۴	۰	حسابداری	علوم اداری و اقتصادی	
۶	۰	۰	۲	۴	۰	حقوق		
۱۷	۰	۳	۸	۶	۰	علوم اقتصادی		
۱	۰	۰	۱	۰	۰	علوم اقتصادی موقت از مدیریت		
۱	۰	۰	۱	۰	۰	علوم اقتصادی موقت از حسابداری		
۵	۰	۰	۲	۳	۰	علوم سیاسی		
۱	۰	۰	۱	۰	۰	علوم سیاسی مامور به خدمت از دانشگاه امام حسین		
۱	۰	۰	۱	۰	۰	علوم سیاسی موقت از حقوق		
۱۲	۰	۲	۶	۴	۰	مدیریت		
۱۶	۴	۵	۴	۳	۰	زمین شناسی		علوم پایه
۱۹	۲	۴	۷	۴	۲	زیست شناسی		
۲۹	۹	۷	۳	۶	۴	شیمی		
۳۳	۸	۶	۱۳	۶	۰	فیزیک		
۱	۰	۰	۰	۱	۰	جوینده شناسی موقت از زمین شناسی		
۱	۰	۰	۰	۱	۰	جوینده شناسی موقت از زیست شناسی		
۱	۰	۰	۰	۱	۰	جوینده شناسی موقت از شیمی		
۱	۰	۰	۰	۱	۰	موقت از فیزیک شاغل در مرکز ژئوفیزیک		


جدول ۱-۲-۹: (ادامه)

دانشکده	گروه آموزشی	مرتبه علمی	مربی آموزشیار	مربی	استادیار	دانشیار	استاد	جمع
علوم تربیتی و روانشناسی	روانشناسی		۱	۳	۳	۲	۰	۹
	علوم تربیتی		۰	۵	۸	۱	۰	۱۴
	کتابداری		۰	۲	۱	۳	۰	۶
	مشاوره و راهنمایی		۰	۰	۱	۰	۰	۱
علوم ریاضی	آمار		۰	۱	۷	۲	۲	۱۲
	ریاضی		۱	۲	۷	۱۳	۶	۲۹
	ریاضی مامور به خدمت		۰	۰	۱	۰	۱	۲
کشاورزی	آبیاری		۰	۵	۶	۱	۱	۱۳
	اقتصاد کشاورزی		۰	۰	۴	۱	۰	۵
	باغبانی		۰	۱	۵	۰	۰	۶
	خاکشناسی		۰	۱	۳	۰	۱	۵
	زراعت و اصلاح نباتات		۰	۵	۱۰	۴	۳	۲۲
	علوم و صنایع غذایی		۰	۴	۵	۴	۲	۱۵
	علوم دامی		۱	۴	۵	۲	۵	۱۷
	علوم دامی مامور به خدمت از دانشگاه تبریز		۰	۰	۱	۰	۰	۱
	گیاهپزشکی		۰	۱	۳	۲	۲	۸
	ماشین آلات کشاورزی		۰	۲	۵	۰	۰	۷
	هرباریوم		۲	۴	۱	۰	۰	۷




جدول ۱-۲-۹: (ادامه)

دانشکده	گروه آموزشی	مرتبه علمی	مربی آموزشیار	مربی	استادیار	دانشیار	استاد	جمع
کشاورزی شیروان	تکنولوژی تولیدات گیاهی		۰	۵	۲	۰	۰	۷
	تکنولوژی تولیدات گیاهی موقت از گیاهبزشکی		۰	۲	۰	۰	۰	۲
	تکنولوژی تولیدات گیاهی موقت از هرباریوم		۰	۱	۰	۰	۰	۱
معماری و شهر سازی	معماری موقت از گروه عمران دانشکده مهندسی		۰	۱	۰	۰	۰	۱
منابع طبیعی و محیط زیست	موقت از گروه زراعت شاغل در دانشکده منابع طبیعی و محیط زیست		۰	۱	۰	۰	۰	۱
مهندسی	مهندسی برق		۱	۵	۱۵	۷	۱	۲۹
	مهندسی برق موقت از مهندسی کامپیوتر		۰	۰	۱	۰	۰	۱
	مهندسی شیمی		۰	۲	۵	۱	۱	۹
	مهندسی عمران		۲	۳	۹	۷	۳	۲۴
	مهندسی کامپیوتر		۰	۵	۶	۱	۱	۱۳
	مهندسی مکانیک		۳	۲	۱۸	۶	۳	۳۲
	مهندسی متالورژی و مواد		۰	۵	۵	۰	۱	۱۱
	موقت از گروه عمران شاغل در گروه متالورژی و مواد		۰	۰	۲	۰	۰	۲
	مهندسی متالورژی و مواد مامور به خدمت از دانشگاه علم و صنعت ایران		۰	۰	۰	۱	۰	۱
هنر نیشابور	گرافیک		۰	۱	۰	۰	۰	۱
	گرافیک موقت از صنایع غذایی		۰	۲	۰	۰	۰	۲
	نقاشی موقت از صنایع غذایی		۰	۱	۰	۰	۰	۱
	هنر موقت از علوم اجتماعی		۰	۶	۰	۰	۰	۶
								جمع
								۶۷۳
								۶۲
								۱۱۶
								۲۹۰
								۱۸۵
								۲۰



جدول ۱-۲-۱: توزیع کارکنان به تفکیک محل خدمت و جنس

جمع		زن		مرد		جنس محل خدمت
		درصد	نفر	درصد	نفر	
درصد از کل	نفر	درصد	نفر	درصد	نفر	
۴.۳	۵۳	۲۸.۳	۱۵	۷۱.۷	۳۸	دانشکده ادبیات و علوم انسانی
۳.۰	۳۷	۲۹.۷	۱۱	۷۰.۳	۲۶	دانشکده الهیات و معارف اسلامی
۲.۵	۳۱	۲۵.۸	۸	۷۴.۲	۲۳	دانشکده تربیت بدنی و علوم ورزشی
۲.۸	۳۴	۱۴.۷	۵	۸۵.۳	۲۹	دانشکده دامپزشکی
۲.۵	۳۱	۱۹.۴	۶	۸۰.۶	۲۵	دانشکده علوم اداری و اقتصادی
۶.۹	۸۵	۲۷.۱	۲۳	۷۲.۹	۶۲	دانشکده علوم پایه
۴.۰	۴۹	۳۰.۶	۱۵	۶۹.۴	۳۴	دانشکده علوم تربیتی و روانشناسی
۲.۱	۲۶	۳۴.۶	۹	۶۵.۴	۱۷	دانشکده علوم ریاضی
۱۴.۴	۱۷۷	۱۵.۳	۲۷	۸۴.۷	۱۵۰	دانشکده کشاورزی
۰.۲	۲	۰.۰	۰	۱۰۰.۰	۲	دانشکده معماری و شهرسازی
۰.۲	۳	۳۳.۳	۱	۶۶.۷	۲	دانشکده منابع طبیعی و محیط زیست
۷.۷	۹۴	۹.۶	۹	۹۰.۴	۸۵	دانشکده مهندسی
۰.۳	۴	۲۵.۰	۱	۷۵.۰	۳	دانشکده هنر نیشابور
۲.۰	۲۴	۰.۰	۰	۱۰۰.۰	۲۴	آموزشکده کشاورزی شیروان
۴.۸	۵۹	۱۶.۹	۱۰	۸۳.۱	۴۹	حوزه ریاست
۳.۸	۴۶	۱۷.۴	۸	۸۲.۶	۳۸	معاونت آموزشی و تحصیلات تکمیلی
۱۷.۰	۲۰۹	۹.۱	۱۹	۹۰.۹	۱۹۰	معاونت اداری و مالی
۶.۰	۷۴	۳۳.۸	۲۵	۶۶.۲	۴۹	معاونت پژوهش و فناوری
۱۳.۸	۱۶۹	۱۱.۸	۲۰	۸۸.۲	۱۴۹	معاونت دانشجویی و فرهنگی
۰.۴	۵	۴۰.۰	۲	۶۰.۰	۳	معاونت طرح و برنامه
۱.۱	۱۴	۲۸.۶	۴	۷۱.۴	۱۰	پژوهشکده علوم گیاهی
۱۰۰.۰	۱۲۲۶	۱۷.۸	۲۱۸	۸۲.۲	۱۰۰۸	جمع




جدول ۱-۲-۱۱: توزیع کارکنان به تفکیک محل خدمت و مدرک تحصیلی (برحسب نفر)

جمع	فوق لیسانس	لیسانس	فوق دیپلم	دیپلم	زیر دیپلم	مدرک تحصیلی
						محل خدمت
۵۳	۵	۱۵	۱	۱۱	۲۱	دانشکده ادبیات و علوم انسانی
۳۷	۲	۱۱	۱	۴	۱۹	دانشکده الهیات و معارف اسلامی
۳۱	۰	۱۰	۰	۶	۱۵	دانشکده تربیت بدنی و علوم ورزشی
۳۴	۱	۸	۴	۷	۱۴	دانشکده دامپزشکی
۳۱	۷	۱۰	۰	۴	۱۰	دانشکده علوم اداری و اقتصادی
۸۵	۱۱	۱۷	۵	۱۷	۳۵	دانشکده علوم پایه
۴۹	۶	۱۱	۱	۵	۲۶	دانشکده علوم تربیتی و روانشناسی
۲۶	۳	۶	۰	۶	۱۱	دانشکده علوم ریاضی
۱۷۷	۲۵	۲۱	۳	۲۵	۱۰۳	دانشکده کشاورزی
۲	۰	۰	۰	۲	۰	دانشکده معماری و شهرسازی
۳	۰	۱	۰	۲	۰	دانشکده منابع طبیعی و محیط زیست
۹۴	۱۰	۱۶	۹	۲۱	۳۸	دانشکده مهندسی
۴	۲	۲	۰	۰	۰	دانشکده هنر نیشابور
۲۴	۲	۵	۰	۵	۱۲	آموزشکده کشاورزی شیروان
۵۹	۲	۱۹	۱	۱۵	۲۲	حوزه ریاست
۴۶	۸	۱۳	۲	۹	۱۴	معاونت آموزشی و تحصیلات تکمیلی
۲۰۹	۱۰	۳۵	۴	۴۰	۱۲۰	معاونت اداری و مالی
۷۴	۱۰	۲۳	۴	۱۵	۲۲	معاونت پژوهش و فناوری
۱۶۹	۷	۱۲	۲	۲۲	۱۲۶	معاونت دانشجویی و فرهنگی
۵	۲	۳	۰	۰	۰	معاونت طرح و برنامه
۱۴	۳	۳	۰	۲	۶	پژوهشکده علوم گیاهی
۱۲۲۶	۱۱۶	۲۴۱	۳۷	۲۱۸	۶۱۴	جمع

جدول ۱-۲-۱: توزیع کارکنان به تفکیک محل خدمت و مدرک تحصیلی (برحسب درصد)

درصد از کل	مدرک تحصیلی					محل خدمت
	فوق لیسانس	لیسانس	فوق دیپلم	دیپلم	زیر دیپلم	
۴.۳	۹.۴	۲۸.۳	۱.۹	۲۰.۸	۳۹.۶	دانشکده ادبیات و علوم انسانی
۳.۰	۵.۴	۲۹.۷	۲.۷	۱۰.۸	۵۱.۴	دانشکده الهیات و معارف اسلامی
۲.۵	۰.۰	۳۲.۳	۰.۰	۱۹.۴	۴۸.۴	دانشکده تربیت بدنی و علوم ورزشی
۲.۸	۲.۹	۲۳.۵	۱۱.۸	۲۰.۶	۴۱.۲	دانشکده دامپزشکی
۲.۵	۲۲.۶	۳۲.۳	۰.۰	۱۲.۹	۳۲.۳	دانشکده علوم اداری و اقتصادی
۶.۹	۱۲.۹	۲۰.۰	۵.۹	۲۰.۰	۴۱.۲	دانشکده علوم پایه
۴.۰	۱۲.۲	۲۲.۴	۲.۰	۱۰.۲	۵۳.۱	دانشکده علوم تربیتی و روانشناسی
۲.۱	۱۱.۵	۲۳.۱	۰.۰	۲۳.۱	۴۲.۳	دانشکده علوم ریاضی
۱۴.۴	۱۴.۱	۱۱.۹	۱.۷	۱۴.۱	۵۸.۲	دانشکده کشاورزی
۰.۲	۰.۰	۰.۰	۰.۰	۱۰۰.۰	۰.۰	دانشکده معماری و شهرسازی
۰.۲	۰.۰	۳۳.۳	۰.۰	۶۶.۷	۰.۰	دانشکده منابع طبیعی و محیط زیست
۷.۷	۱۰.۶	۱۷.۰	۹.۶	۲۲.۳	۴۰.۴	دانشکده مهندسی
۰.۳	۵۰.۰	۵۰.۰	۰.۰	۰.۰	۰.۰	دانشکده هنر نیشابور
۲.۰	۸.۳	۲۰.۸	۰.۰	۲۰.۸	۵۰.۰	آموزشکده کشاورزی شیروان
۴.۸	۳.۴	۳۲.۲	۱.۷	۲۵.۴	۳۷.۳	حوزه ریاست
۳.۸	۱۷.۴	۲۸.۳	۴.۳	۱۹.۶	۳۰.۴	معاونت آموزشی و تحصیلات تکمیلی
۱۷.۰	۴.۸	۱۶.۷	۱.۹	۱۹.۱	۵۷.۴	معاونت اداری و مالی
۶.۰	۱۳.۵	۳۱.۱	۵.۴	۲۰.۳	۲۹.۷	معاونت پژوهش و فناوری
۱۳.۸	۴.۱	۷.۱	۱.۲	۱۳.۰	۷۴.۶	معاونت دانشجویی و فرهنگی
۰.۴	۴۰.۰	۶۰.۰	۰.۰	۰.۰	۰.۰	معاونت طرح و برنامه
۱.۱	۲۱.۴	۲۱.۴	۰.۰	۱۴.۳	۴۲.۹	پژوهشکده علوم گیاهی
۱۰۰.۰	۹.۵	۱۹.۷	۳.۰	۱۷.۸	۵۰.۱	جمع



جدول ۱-۲-۱۳: توزیع کارکنان به تفکیک محل خدمت، مدرک تحصیلی و جنس

جمع	فوق لیسانس			لیسانس			فوق دیپلم			دیپلم			زیر دیپلم			مدرک تحصیلی جنس محل خدمت
	جمع	زن	مرد	جمع	زن	مرد	جمع	زن	مرد	جمع	زن	مرد	جمع	زن	مرد	
۵۳	۵	۱	۴	۱۵	۵	۱۰	۱	۱	۰	۱۱	۵	۶	۲۱	۳	۱۸	دانشکده ادبیات و علوم انسانی
۳۷	۲	۰	۲	۱۱	۵	۶	۱	۱	۰	۴	۲	۲	۱۹	۳	۱۶	دانشکده الهیات و معارف اسلامی
۳۱	۰	۰	۰	۱۰	۵	۵	۰	۰	۰	۶	۰	۶	۱۵	۳	۱۲	دانشکده تربیت بدنی و علوم ورزشی
۳۴	۱	۰	۱	۸	۳	۵	۴	۰	۴	۷	۲	۵	۱۴	۰	۱۴	دانشکده دامپزشکی
۳۱	۷	۲	۵	۱۰	۲	۸	۰	۰	۰	۴	۱	۳	۱۰	۱	۹	دانشکده علوم اداری و اقتصادی
۸۵	۱۱	۷	۴	۱۷	۶	۱۱	۵	۰	۵	۱۷	۸	۹	۳۵	۲	۳۳	دانشکده علوم پایه
۴۹	۶	۲	۴	۱۱	۶	۵	۱	۰	۱	۵	۴	۱	۲۶	۳	۲۳	دانشکده علوم تربیتی و روانشناسی
۲۶	۳	۱	۲	۶	۲	۴	۰	۰	۰	۶	۲	۴	۱۱	۴	۷	دانشکده علوم ریاضی
۱۷۷	۲۵	۸	۱۷	۲۱	۵	۱۶	۳	۲	۱	۲۵	۷	۱۸	۱۰۳	۵	۹۸	دانشکده کشاورزی
۲	۰	۰	۰	۰	۰	۰	۰	۰	۰	۲	۰	۲	۰	۰	۰	دانشکده معماری و شهرسازی
۳	۰	۰	۰	۱	۰	۱	۰	۰	۰	۲	۱	۱	۰	۰	۰	دانشکده منابع طبیعی و محیط زیست
۹۴	۱۰	۲	۸	۱۶	۲	۱۴	۹	۱	۸	۲۱	۳	۱۸	۳۸	۱	۳۷	دانشکده مهندسی
۴	۲	۰	۲	۲	۱	۱	۰	۰	۰	۰	۰	۰	۰	۰	۰	دانشکده هنر نیشابور
۲۴	۲	۰	۲	۵	۰	۵	۰	۰	۰	۵	۰	۵	۱۲	۰	۱۲	آموزشکده کشاورزی شیروان
۵۹	۲	۱	۱	۱۹	۴	۱۵	۱	۰	۱	۱۵	۳	۱۲	۲۲	۲	۲۰	حوزه ریاست
۴۶	۸	۱	۷	۱۳	۴	۹	۲	۰	۲	۹	۱	۸	۱۴	۲	۱۲	معاونت آموزشی و تحصیلات تکمیلی
۲۰۹	۱۰	۱	۹	۳۵	۷	۲۸	۴	۳	۱	۴۰	۶	۳۴	۱۲۰	۲	۱۱۸	معاونت اداری و مالی
۷۴	۱۰	۵	۵	۲۳	۹	۱۴	۴	۴	۰	۱۵	۵	۱۰	۲۲	۲	۲۰	معاونت پژوهش و فناوری
۱۶۹	۷	۵	۲	۱۲	۲	۱۰	۲	۰	۲	۲۲	۵	۱۷	۱۲۶	۸	۱۱۸	معاونت دانشجویی و فرهنگی
۵	۲	۱	۱	۳	۱	۲	۰	۰	۰	۰	۰	۰	۰	۰	۰	معاونت طرح و برنامه
۱۴	۳	۱	۲	۳	۱	۲	۰	۰	۰	۲	۱	۱	۶	۱	۵	پژوهشکده علوم گیاهی
۱۲۲۶	۱۱۶	۳۸	۷۸	۲۴۱	۷۰	۱۷۱	۳۷	۱۲	۲۵	۲۱۸	۵۶	۱۶۲	۶۱۴	۴۲	۵۷۲	جمع



جدول ۱-۲-۱۴: توزیع کارکنان به تفکیک محل خدمت و وضعیت استخدامی (بر حسب نفر)

وضعیت استخدامی / محل خدمت	پیمانی	رسمی	روزمزد بیمه‌ای	جمع
دانشکده ادبیات و علوم انسانی	۹	۴۲	۲	۵۳
دانشکده الهیات و معارف اسلامی	۹	۲۰	۸	۳۷
دانشکده تربیت بدنی و علوم ورزشی	۴	۲۳	۴	۳۱
دانشکده دامپزشکی	۶	۲۵	۳	۳۴
دانشکده علوم اداری و اقتصادی	۹	۲۱	۱	۳۱
دانشکده علوم پایه	۱۸	۶۴	۳	۸۵
دانشکده علوم تربیتی و روانشناسی	۹	۳۴	۶	۴۹
دانشکده علوم ریاضی	۶	۱۶	۴	۲۶
دانشکده کشاورزی	۳۸	۱۱۵	۲۴	۱۷۷
دانشکده معماری و شهرسازی	۰	۲	۰	۲
دانشکده منابع طبیعی و محیط زیست	۱	۲	۰	۳
دانشکده مهندسی	۱۱	۷۶	۷	۹۴
دانشکده هنر نیشابور	۲	۲	۰	۴
آموزشکده کشاورزی شیروان	۷	۱۲	۵	۲۴
حوزه ریاست	۸	۴۹	۲	۵۹
معاونت آموزشی و تحصیلات تکمیلی	۹	۳۴	۳	۴۶
معاونت اداری و مالی	۳۱	۱۴۹	۲۹	۲۰۹
معاونت پژوهش و فناوری	۱۶	۵۷	۱	۷۴
معاونت دانشجویی و فرهنگی	۳۱	۵۸	۸۰	۱۶۹
معاونت طرح و برنامه	۱	۴	۰	۵
پژوهشکده علوم گیاهی	۲	۹	۳	۱۴
جمع	۲۲۷	۸۱۴	۱۸۵	۱۲۲۶



جدول ۱-۲-۱۵: توزیع کارکنان به تفکیک محل خدمت و وضعیت استخدامی (برحسب درصد)

درصد از کل	روزمزد بیمه‌ای	رسمی	پیمانی	وضعیت استخدامی محل خدمت
۴.۳	۳.۸	۷۹.۲	۱۷.۰	دانشکده ادبیات و علوم انسانی
۳.۰	۲۱.۶	۵۴.۱	۲۴.۳	دانشکده الهیات و معارف اسلامی
۲.۵	۱۲.۹	۷۴.۲	۱۲.۹	دانشکده تربیت بدنی و علوم ورزشی
۲.۸	۸.۸	۷۳.۵	۱۷.۶	دانشکده دامپزشکی
۲.۵	۳.۲	۶۷.۷	۲۹.۰	دانشکده علوم اداری و اقتصادی
۶.۹	۳.۵	۷۵.۳	۲۱.۲	دانشکده علوم پایه
۴.۰	۱۲.۲	۶۹.۴	۱۸.۴	دانشکده علوم تربیتی و روانشناسی
۲.۱	۱۵.۴	۶۱.۵	۲۳.۱	دانشکده علوم ریاضی
۱۴.۴	۱۳.۶	۶۵.۰	۲۱.۵	دانشکده کشاورزی
۰.۲	۰.۰	۱۰۰.۰	۰.۰	دانشکده معماری و شهرسازی
۰.۲	۰.۰	۶۶.۷	۳۳.۳	دانشکده منابع طبیعی و محیط زیست
۷.۷	۷.۴	۸۰.۹	۱۱.۷	دانشکده مهندسی
۰.۳	۰.۰	۵۰.۰	۵۰.۰	دانشکده هنر نیشابور
۲.۰	۲۰.۸	۵۰.۰	۲۹.۲	آموزشکده کشاورزی شیروان
۴.۸	۳.۴	۸۳.۱	۱۳.۶	حوزه ریاست
۳.۸	۶.۵	۷۳.۹	۱۹.۶	معاونت آموزشی و تحصیلات تکمیلی
۱۷.۰	۱۳.۹	۷۱.۳	۱۴.۸	معاونت اداری و مالی
۶.۰	۱.۴	۷۷.۰	۲۱.۶	معاونت پژوهش و فناوری
۱۳.۸	۴۷.۳	۳۴.۳	۱۸.۳	معاونت دانشجویی و فرهنگی
۰.۴	۰.۰	۸۰.۰	۲۰.۰	معاونت طرح و برنامه
۱.۱	۲۱.۴	۶۴.۳	۱۴.۳	پژوهشکده علوم گیاهی
۱۰۰.۰	۱۵.۱	۶۶.۴	۱۸.۵	جمع




جدول ۱-۲-۱۶: توزیع کارکنان به تفکیک رشته شغلی و جنس

جمع		زن		مرد		رشته شغلی
درصد کل	نفر	درصد	نفر	درصد	نفر	
۲۳.۲۵	۲۸۵	۴۴.۵۰	۹۷	۱۸.۶۵	۱۸۸	آموزشی و فرهنگی
۲۵.۰۴	۳۰۷	۲۹.۸۲	۶۵	۲۴.۰۱	۲۴۲	اداری و مالی
۴.۵۷	۵۶	۳.۲۱	۷	۴.۸۶	۴۹	امور اجتماعی
۳.۵۹	۴۴	۳.۲۱	۷	۳.۶۷	۳۷	بهداشتی و درمانی
۲۸.۶۳	۳۵۱	۸.۷۲	۱۹	۳۲.۹۴	۳۳۲	خدمات
۳.۱۰	۳۸	۴.۱۳	۹	۲.۸۸	۲۹	فرابری داده‌ها
۷.۲۶	۸۹	۳.۲۱	۷	۸.۱۳	۸۲	فنی و مهندسی
۴.۵۷	۵۶	۳.۲۱	۷	۴.۸۶	۴۹	کشاورزی و محیط زیست
۱۰۰.۰۰	۱۲۲۶	۱۷.۸	۲۱۸	۸۲.۲	۱۰۰۸	جمع

جدول ۱-۲-۱۷: توزیع کارکنان به تفکیک مدرک تحصیلی و وضعیت استخدامی

جمع	روز مزد بیمه‌ای	رسمی	پیمانی	وضعیت استخدامی
				مدرک تحصیلی
۶۱۴	۱۶۵	۳۵۵	۹۴	زیر دیپلم
۲۱۸	۱۹	۱۶۶	۳۳	دیپلم
۳۷	۰	۳۵	۲	فوق دیپلم
۲۴۱	۱	۱۷۵	۶۵	لیسانس
۱۱۶	۰	۸۳	۳۳	فوق لیسانس
۱۲۲۶	۱۸۵	۸۱۴	۲۲۷	جمع



جدول ۱-۲-۱: توزیع کارکنان به تفکیک جنس و وضعیت تاهل

جمع	همسرفوت شده	مطلقه	مجرد	متاهل	وضعیت تاهل	جنس
					زن	مرد
۲۱۸	۳	۲	۴۵	۱۶۸		
۱۰۰۸	۲	۱	۱۹	۹۸۶		
۱۲۲۶	۵	۳	۶۴	۱۱۵۴	جمع	



جدول ۱-۲-۱۹: توزیع کارکنان بازنشسته به تفکیک آخرین محل خدمت و جنس

جمع	مرد	زن	جنس
			محل خدمت
۶	۳	۳	دانشکده ادبیات و علوم انسانی
۱	۱	۰	دانشکده الهیات و معارف اسلامی
۳	۳	۰	دانشکده تربیت بدنی و علوم ورزشی
۶	۵	۱	دانشکده دامپزشکی
۱	۱	۰	دانشکده علوم اداری و اقتصادی
۷	۶	۱	دانشکده علوم پایه
۴	۳	۱	دانشکده علوم تربیتی و روانشناسی
۵	۴	۱	دانشکده علوم ریاضی
۱۲	۱۲	۰	دانشکده کشاورزی
۰	۰	۰	دانشکده معماری و شهرسازی
۰	۰	۰	دانشکده منابع طبیعی و محیط زیست
۱۰	۱۰	۰	دانشکده مهندسی
۱	۱	۰	دانشکده هنر نیشابور
۳	۳	۰	حوزه ریاست
۳	۳	۰	معاونت آموزشی و تحصیلات تکمیلی
۱۹	۱۸	۱	معاونت اداری و مالی
۸	۵	۳	معاونت پژوهش و فناوری
۵	۵	۰	معاونت دانشجویی و فرهنگی
۰	۰	۰	معاونت طرح و برنامه
۹۴	۸۳	۱۱	جمع