




جدول ۱-۳-۱: طرح‌های کلان پژوهشی به تفکیک دانشکده/ پژوهشکده و نوع طرح

جمع	ملی	بین دانشگاهی	ردیف‌های متمرکز	توتک	شامتک	نوع طرح
						دانشکده/ پژوهشکده
۰	۰	۰	۰	۰	۰	دانشکده ادبیات و علوم انسانی
۰	۰	۰	۰	۰	۰	دانشکده الهیات و معارف اسلامی
۰	۰	۰	۰	۰	۰	دانشکده تربیت بدنی و علوم ورزشی
۰	۰	۰	۰	۰	۰	دانشکده دامپزشکی
۰	۰	۰	۰	۰	۰	دانشکده علوم اداری و اقتصادی
۲	۰	۰	۰	۰	۲	دانشکده علوم پایه
۰	۰	۰	۰	۰	۰	دانشکده علوم تربیتی و روانشناسی
۱	۰	۱	۰	۰	۰	دانشکده علوم ریاضی
۶	۲	۳	۰	۱	۰	دانشکده کشاورزی
۰	۰	۰	۰	۰	۰	دانشکده معماری و شهرسازی
۰	۰	۰	۰	۰	۰	دانشکده منابع طبیعی و محیط زیست
۴	۱	۳	۰	۰	۰	دانشکده مهندسی
۰	۰	۰	۰	۰	۰	دانشکده هنر نیشابور
۰	۰	۰	۰	۰	۰	آموزشکده کشاورزی شیروان
۰	۰	۰	۰	۰	۰	پژوهشکده علوم گیاهی
۰	۰	۰	۰	۰	۰	گروه پژوهشی جوندگان شناسی
۰	۰	۰	۰	۰	۰	مرکز تحقیقات زمین لرزه شناسی
۱۳	۰	۱۰	۰	۱	۲	جمع



جدول ۱-۳-۱-۲: تعداد و اعتبار طرح‌های پژوهشی مصوب شماره ۱،۲ و ۲ ویژه به تفکیک دانشکده / پژوهشکده


دانشکده / پژوهشکده	تعداد طرح‌ها	اعتبار (میلیون ریال)	درصد اعتبار نسبت به کل
دانشکده ادبیات و علوم انسانی	۲۴	۳۳۳	۱۴.۴۲
دانشکده الهیات و معارف اسلامی	۳	۳۰	۱.۳
دانشکده تربیت بدنی و علوم ورزشی	۴	۷۲	۱.۳
دانشکده دامپزشکی	۱۱	۳۳۸	۱۴.۶۷
دانشکده علوم اداری و اقتصادی	۳	۳۵	۱.۵
دانشکده علوم پایه	۲۳	۳۴۷	۱۵
دانشکده علوم تربیتی و روانشناسی	۲	۲۲	۰.۹۵
دانشکده علوم ریاضی	۱۰	۱۱۸	۵.۱
دانشکده کشاورزی	۲۷	۶۹۴	۳۰.۰۵
دانشکده معماری و شهرسازی	۰	۰	۰.۰
منابع طبیعی و محیط زیست	۰	۰	۰
دانشکده مهندسی	۱۱	۱۹۳	۸.۳
دانشکده هنر نیشابور	۰	۰	۰.۰
آموزشکده کشاورزی شیروان	۳	۲۷	۱.۲
پژوهشکده علوم گیاهی	۵	۹۹	۴.۲
گروه پژوهشی جوندگان شناسی	۰	۰	۰
مرکز تحقیقات زمین لرزه شناسی	۰	۰	۰
جمع	۱۲۶	۲۳۰۸	۱۰۰.۰



جدول ۱-۳-۱: تعداد و اعتبار طرح‌های پژوهشی خاتمه یافته شماره ۱.۲ و ۲ ویژه به تفکیک دانشکده /

پژوهشکده

دانشکده / پژوهشکده	تعداد طرح‌ها	درصد نسبت به کل
دانشکده ادبیات و علوم انسانی	۱	۱.۷۵
دانشکده الهیات و معارف اسلامی	۰	۰.۰
دانشکده تربیت بدنی و علوم ورزشی	۱	۱.۷۵
دانشکده دامپزشکی	۶	۱۰.۵
دانشکده علوم اداری و اقتصادی	۰	۰.۰
دانشکده علوم پایه	۱۵	۲۶.۳
دانشکده علوم تربیتی و روانشناسی	۱	۱.۷۵
دانشکده علوم ریاضی	۵	۸.۷۷
دانشکده کشاورزی	۱۳	۲۲.۰
دانشکده معماری و شهرسازی	۰	۰.۰
دانشکده منابع طبیعی و محیط زیست	۰	۰.۰
دانشکده مهندسی	۹	۱۵.۸
دانشکده هنر نیشابور	۰	۰.۰
آموزشکده کشاورزی شیروان	۳	۵.۲۶
پژوهشکده علوم گیاهی	۳	۵.۲۶
گروه پژوهشی جوندشناسی	۰	۰.۰
مرکز تحقیقات زمین‌لرزه‌شناسی	۰	۰.۰
جمع	۵۷	۱۰۰.۰



جدول ۱-۳-۱: تعداد و اعتبار طرح‌های پژوهشی مصوب شماره ۳، به تفکیک دانشکده/ پژوهشکده و سطح

مقطع

دانشکده/ پژوهشکده	سطح مقطع	کارشناسی ارشد	دکتری	اعتبار طرح‌ها	جمع تعداد طرح‌ها	درصد اعتبار نسبت به کل
دانشکده ادبیات و علوم انسانی		۵۹	۱	۱۸۷	۶۰	۱۰.۵
دانشکده الهیات و معارف اسلامی		۲۸	۰	۸۴	۲۸	۴.۷
دانشکده تربیت بدنی و علوم ورزشی		۰	۰	۰	۰	۰
دانشکده دامپزشکی		۵۵	۰	۳۴۰	۵۵	۱۹.۱
دانشکده علوم اداری و اقتصادی		۱۶	۰	۴۸	۱۶	۲.۷
دانشکده علوم پایه		۱۱۷	۳	۳۰۰	۱۲۰	۱۶.۹
دانشکده علوم تربیتی و روانشناسی		۹	۴	۶۷	۱۳	۳.۸
دانشکده علوم ریاضی		۱۸	۶	۱۱۴	۲۴	۶.۴
دانشکده کشاورزی		۶۹	۴	۲۲۰	۷۳	۱۲.۴
دانشکده معماری و شهرسازی		۰	۰	۰	۰	۰
دانشکده منابع طبیعی و محیط زیست		۰	۰	۰	۰	۰
دانشکده مهندسی		۱۱۷	۴	۳۹۱	۱۲۱	۲۲.۰
دانشکده هنر نیشابور		۸	۰	۲۴	۸	۱.۳
آموزشکده کشاورزی شیروان		۰	۰	۰	۰	۰
پژوهشکده علوم گیاهی		۰	۰	۰	۰	۰
گروه پژوهشی جوندشناسی		۰	۰	۰	۰	۰
مرکز تحقیقات زمین لرزه‌شناسی		۰	۰	۰	۰	۰
جمع		۴۹۶	۲۲	۱۷۷۵	۵۱۸	۱۰۰.۰



جدول ۱-۳-۱: مقالات اعضای هیات علمی به تفکیک دانشکده/ پژوهشکده و نوع مقاله

درصد نسبت به کل	جمع	غیر ISI	ISI	نوع مقاله دانشکده/ پژوهشکده
۷.۰	۳۵	۳۵	۰	دانشکده ادبیات و علوم انسانی
۱.۶	۸	۸	۰	دانشکده الهیات و معارف اسلامی
۰.۲	۱	۱	۰	دانشکده تربیت بدنی و علوم ورزشی
۶.۲	۳۱	۱۶	۱۵	دانشکده دامپزشکی
۱.۶	۸	۸	۰	دانشکده علوم اداری و اقتصادی
۲۱.۰	۱۰۴	۲۴	۸۰	دانشکده علوم پایه
۸.۴	۴۲	۳۸	۴	دانشکده علوم تربیتی و روانشناسی
۱۰.۸	۵۴	۲۴	۳۰	دانشکده علوم ریاضی
۲۹.۶	۱۴۷	۱۱۸	۲۹	دانشکده کشاورزی
۰.۰	۰	۰	۰	دانشکده معماری و شهرسازی
۰.۲	۱	۱	۰	دانشکده منابع طبیعی و محیط زیست
۱۱.۴	۵۷	۲۰	۳۷	دانشکده مهندسی
۰.۰	۰	۰	۰	دانشکده هنر نیشابور
۰.۲	۱	۱	۰	آموزشکده کشاورزی شیروان
۱.۴	۷	۶	۱	پژوهشکده علوم گیاهی
۰.۰	۰	۰	۰	گروه پژوهشی جوندشناسی
۰.۲	۱	۰	۱	مرکز تحقیقات زمین لرزه شناسی
۱۰۰.۰	۴۹۷	۳۰۰	۱۹۷	جمع

جدول ۱-۳-۱-۶: شرکت در مجامع علمی و بین‌المللی خارج از کشور برای ارائه مقاله به تفکیک دانشکده/


پژوهشکده و مرتبه علمی

مرتبه علمی / پژوهشکده	مربی آموزشیار	مربی	استادیار	دانشیار	استاد	جمع	درصد نسبت به کل
دانشکده ادبیات و علوم انسانی	۰	۲	۲	۲	۱	۷	۵.۵
دانشکده الهیات و معارف اسلامی	۰	۰	۰	۰	۰	۰	۰.۰
دانشکده تربیت بدنی و علوم ورزشی	۰	۰	۰	۰	۰	۰	۰.۰
دانشکده دامپزشکی	۰	۰	۵	۹	۱	۱۵	۱۱.۸
دانشکده علوم اداری و اقتصادی	۰	۰	۶	۰	۰	۶	۴.۷
دانشکده علوم پایه	۰	۰	۲	۱۴	۷	۲۳	۱۸.۱
دانشکده علوم تربیتی و روانشناسی	۰	۰	۰	۳	۲	۵	۳.۹
دانشکده علوم ریاضی	۰	۰	۱	۴	۲	۷	۵.۵
دانشکده کشاورزی	۰	۱	۲۱	۵	۹	۳۶	۲۸.۳
دانشکده معماری و شهرسازی	۰	۰	۰	۰	۰	۰	۰.۰
دانشکده منابع طبیعی و محیط زیست	۰	۰	۱	۰	۰	۱	۰.۸
دانشکده مهندسی	۰	۰	۱۴	۸	۲	۲۴	۱۸.۹
دانشکده هنر نیشابور	۰	۰	۰	۰	۰	۰	۰.۰
آموزشکده کشاورزی شیروان	۰	۰	۲	۰	۰	۲	۱.۶
پژوهشکده علوم گیاهی	۰	۰	۰	۰	۰	۰	۰.۰
گروه پژوهشی جوندشناسی	۰	۰	۰	۰	۰	۰	۰.۰
مرکز تحقیقات زمین لرزه شناسی	۰	۰	۰	۱	۰	۱	۰.۸
جمع	۰	۳	۵۴	۴۶	۲۴	۱۲۷	۱۰۰.۰




جدول ۱-۳-۱: شرکت در مجامع علمی داخلی به تفکیک دانشکده/ پژوهشکده

دانشکده / پژوهشکده	با مقاله	بدون مقاله	جمع	درصد نسبت به کل
دانشکده ادبیات و علوم انسانی	۳	۰	۳	۱.۰
دانشکده الهیات و معارف اسلامی	۶	۱۲	۱۸	۵.۹
دانشکده تربیت بدنی و علوم ورزشی	۲۲	۱۰	۳۲	۱۰.۵
دانشکده دامپزشکی	۱۵	۰	۱۵	۴.۹
دانشکده علوم اداری و اقتصادی	۶	۹	۱۵	۴.۹
دانشکده علوم پایه	۳۸	۸	۴۶	۱۵.۱
دانشکده علوم تربیتی و روانشناسی	۱۳	۲	۱۵	۴.۹
دانشکده علوم ریاضی	۳۴	۱۶	۵۰	۱۶.۴
دانشکده کشاورزی	۴۳	۶	۴۹	۱۶.۱
دانشکده معماری و شهرسازی	۰	۰	۰	۰
دانشکده منابع طبیعی و محیط زیست	۰	۰	۰	۰
دانشکده مهندسی	۳۵	۸	۴۳	۱۴.۱
دانشکده هنر نیشابور	۰	۰	۰	۰
آموزشکده کشاورزی شیروان	۲	۰	۲	۰.۷
پژوهشکده علوم گیاهی	۴	۰	۴	۱.۳
گروه پژوهشی جوندشناسی	۱۱	۱	۱۲	۳.۹
مرکز تحقیقات زمین لرزه شناسی	۱	۰	۱	۰.۳
جمع	۲۳۳	۷۲	۳۰۵	۱۰۰.۰




جدول ۱-۳-۱: رتبه‌های کشوری، جهانی و جوایز علمی به تفکیک دانشکده / پژوهشکده و درجه رتبه

رتبه	دانشکده / پژوهشکده	استانی	کشوری	جمع
۱	دانشکده ادبیات و علوم انسانی	۱	۱	۲
۲	دانشکده الهیات و معارف اسلامی	۰	۱	۱
۳	دانشکده تربیت بدنی و علوم ورزشی	۰	۱	۱
۴	دانشکده دامپزشکی	۰	۱	۱
۵	دانشکده علوم اداری و اقتصادی	۰	۰	۰
۶	دانشکده علوم پایه	۰	۰	۰
۷	دانشکده علوم تربیتی و روانشناسی	۰	۰	۰
۸	دانشکده علوم ریاضی	۱	۰	۱
۹	دانشکده کشاورزی	۰	۰	۰
۱۰	دانشکده معماری و شهرسازی	۰	۰	۰
۱۱	دانشکده منابع طبیعی و محیط زیست	۰	۰	۰
۱۲	دانشکده مهندسی	۱	۰	۱
۱۳	دانشکده هنر نیشابور	۰	۰	۰
۱۴	آموزشکده کشاورزی شیروان	۰	۰	۰
۱۵	پژوهشکده علوم گیاهی	۰	۰	۰
۱۶	گروه پژوهشی جوندگان شناسی	۰	۰	۰
۱۷	مرکز تحقیقات زمین لرزه شناسی	۰	۰	۰
۱۸	جمع	۳	۴	۷




جدول ۱-۳-۱: فرصت‌های مطالعاتی اعضای هیات علمی به تفکیک دانشکده / پژوهشکده و مرتبه علمی

مرتبه علمی / دانشکده / پژوهشکده	استادیار	دانشیار	استاد	جمع
دانشکده ادبیات و علوم انسانی	۰	۰	۰	۰
دانشکده الهیات و معارف اسلامی	۰	۱	۰	۱
دانشکده تربیت بدنی و علوم ورزشی	۰	۰	۰	۰
دانشکده دامپزشکی	۰	۰	۰	۰
دانشکده علوم اداری و اقتصادی	۰	۱	۰	۱
دانشکده علوم پایه	۰	۰	۴	۴
دانشکده علوم تربیتی و روانشناسی	۰	۰	۰	۰
دانشکده علوم ریاضی	۰	۱	۰	۱
دانشکده کشاورزی	۱	۲	۱	۴
دانشکده معماری و شهرسازی	۰	۰	۰	۰
دانشکده منابع طبیعی و محیط زیست	۰	۰	۰	۰
دانشکده مهندسی	۰	۱	۱	۲
دانشکده هنر نیشابور	۰	۰	۰	۰
آموزشکده کشاورزی شیروان	۰	۰	۰	۰
پژوهشکده علوم گیاهی	۰	۰	۰	۰
گروه پژوهشی جوندشناسی	۰	۰	۰	۰
مرکز تحقیقات زمین لرزه‌شناسی	۰	۰	۰	۰
جمع	۱	۶	۶	۱۳



جدول ۱-۳-۱-۱: تعداد اعضای هیات علمی و تعداد کل مقالات به تفکیک گروه تحصیلی

نسبت تعداد مقاله به تعداد عضو هیات علمی	تعداد کل مقالات	تعداد اعضای هیات علمی	گروه تحصیلی
۰.۴	۹۴	۲۴۲	علوم انسانی
۱.۱	۱۵۹	۱۴۴	علوم پایه
۰.۵	۵۷	۱۲۲	فنی و مهندسی
۱.۲	۱۸۷	۱۵۴	کشاورزی و دامپزشکی
۰.۰	۰	۱۱	هنر
۰.۷	۴۹۷	۶۷۳	جمع



جدول ۱-۳-۱: سایر فعالیت‌های پژوهشی به تفکیک دانشکده/ پژوهشکده و نوع فعالیت

نوع فعالیت دانشکده/ پژوهشکده	دعوت از متخصصان*	سخنرانی‌های علمی	کارگاه‌های آموزشی	نکوداشت مفاخر علمی	نمایشگاه‌ها	همایش‌ها
دانشکده ادبیات و علوم انسانی	۳	۵۳	۲	۱	۱	۱
دانشکده الهیات و معارف اسلامی	۰	۶	۱	۱	۴	۰
دانشکده تربیت بدنی و علوم ورزشی	۰	۱۲	۱۱	۰	۲	۰
دانشکده دامپزشکی	۴	۳	۳	۰	۲	۱
دانشکده علوم اداری و اقتصادی	۵	۱۰	۱	۰	۳	۴
دانشکده علوم پایه	۲	۶	۳	۰	۳	۲
دانشکده علوم تربیتی و روانشناسی	۱	۱۰	۴	۰	۱	۰
دانشکده علوم ریاضی	۸	۱۶	۵	۰	۵	۵
دانشکده کشاورزی	۴	۶	۹	۰	۰	۱
دانشکده معماری و شهرسازی	۰	۰	۰	۰	۰	۰
دانشکده منابع طبیعی و محیط زیست	۰	۰	۰	۰	۰	۰
دانشکده مهندسی	۱	۱۵	۲	۰	۱	۲
دانشکده هنر نیشابور	۳	۰	۰	۰	۰	۰
آموزشکده کشاورزی شیروان	۰	۰	۰	۰	۱	۰
پژوهشکده علوم گیاهی	۱	۳	۱	۰	۲	۰
گروه پژوهشی جوندشناسی	۰	۰	۰	۰	۱	۰
مرکز تحقیقات زمین لرزه‌شناسی	۰	۰	۰	۰	۱	۰
جمع	۳۳*	۱۴۰	۴۲	۲	۲۷	۱۶

* متخصصان خارجی و ایرانیان مقیم خارج از کشور

** به اضافه یک نفر جهت همکاری با معاونت پژوهشی دانشگاه که در دانشکده‌ها لحاظ نشده است.