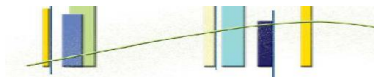


۳-۱-۳ حوزه پژوهشی

جدول ۳-۱-۳-۱: گزارش فعالیت‌های پژوهشی دانشکده ادبیات و علوم انسانی به تفکیک عنوان و نوع فعالیت

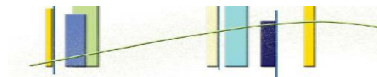
ردیف	عنوان فعالیت	نوع فعالیت	تعداد	
۱	طرح‌های پژوهشی درون دانشگاهی (شماره ۱ و ۲)	مصوب	۹	
		خاتمه یافته	۸	
۲	طرح‌های پژوهشی درون دانشگاهی (شماره ۳)	کارشناسی ارشد	دفاع شده	۱۷۸
			در حال دفاع	۵۹۶
		دکتری Ph.D.	دفاع شده	۱۴
			در حال دفاع	۱۲۹
۳	طرح‌های پژوهشی برون دانشگاهی (مدیریت ارتباط علمی دانشگاه و جامعه)	مصوب	۷	
		خاتمه یافته	۰	
۴	مقالات اعضای هیات علمی	ISI	۷	
		علمی پژوهشی داخلی	۶	
		علمی پژوهشی داخلی (ISC)	۱۴۵	
		دارای نمایه تخصصی	۴	
		علمی خارجی	۴۹	
		علمی داخلی	۲۰	
		علمی ترویجی	۰	
		دایره‌المعارف	۱	
		۵	مقالات ارائه شده در	مجامع علمی داخلی
چکیده	۲۷			
مجامع علمی خارجی	متن کامل			۱۰
	چکیده			۵
۶	همایش‌های برگزار شده*	دانشگاهی	۰	
		ملی	۲	
		منطقه‌ای	۰	
		بین‌المللی	۲	
۷	فرصت‌های مطالعاتی مصوب اعضای هیات علمی	استاد	۰	
		دانشیار	۰	
		استادیار	۰	

\* همایش‌ها شامل سمینار، کنفرانس، سمپوزیوم، کنگره و گردهمایی می‌باشد.



جدول ۳-۱-۳: (ادامه)

ردیف	عنوان فعالیت	نوع فعالیت	تعداد	
۸	کتاب چاپ شده در سلسله انتشارات دانشگاه	تصنیف	۰	
		تالیف	۳	
		ترجمه	۳	
		گردآوری	۰	
		تصحیح و نقد	۰	
۹	کتاب چاپ شده خارج از سلسله انتشارات دانشگاه	تصنیف	۱	
		تالیف	۱۱	
		ترجمه	۷	
		گردآوری	۱	
		تصحیح و نقد	۱	
۱۰	مجلات علمی منتشر شده	نوع اعتبار علمی	ISI	۰
			علمی پژوهشی	۹
			علمی	۰
		وضعیت انتشار	در شرف اخذ اعتبار	۲
			در حال انتشار	۱۰
			در شرف انتشار	۱
۱۱	رتبه‌ها و جوایز علمی	دانشگاه	۱	
		استان	۲	
		کشور	۵	
		جهان	۱	
۱۲	سایر فعالیت‌های پژوهشی دانشکده	مراکز پژوهشی مصوب	۳	
		قطب‌های علمی	۱	
		نمایشگاه‌های برگزار شده	۳	
		کارگاه‌های آموزشی برگزار شده	۲	
		سخنرانی‌های علمی برگزار شده	۴۷	
		دعوت از متخصصان خارجی و ایرانیان مقیم خارج از کشور	۰	
		اختراعات و نوآوری‌های ثبت شده	۰	



شاخص‌های حوزه پژوهشی دانشکده ادبیات و علوم انسانی

ردیف	فرمول اندازه‌گیری
۱	$\frac{۹}{۹۹} = \frac{\text{تعداد طرح‌های پژوهشی مصوب درون دانشگاهی (شماره ۲۰۱)}}{\text{تعداد اعضای هیات علمی}}$
۲	$\frac{۸}{۹۹} = \frac{\text{تعداد طرح‌های پژوهشی خاتمه یافته درون دانشگاهی (شماره ۲۰۱)}}{\text{تعداد اعضای هیات علمی}}$
۳	$\frac{۷}{۹۹} = \frac{\text{تعداد طرح‌های مصوب برون دانشگاهی (مدیریت ارتباط علمی دانشگاه و جامعه)}}{\text{تعداد اعضای هیات علمی}}$
۴	$\frac{۷}{۲۳۲} = \frac{\text{تعداد مقاله‌های ISI}}{\text{تعداد کل مقاله‌ها*}}$
۵	$\frac{۲۳۲}{۹۹} = \frac{\text{تعداد کل مقاله‌ها}}{\text{تعداد اعضای هیات علمی}}$
۶	$\frac{۷}{۹۹} = \frac{\text{تعداد مقاله‌های ISI}}{\text{تعداد اعضای هیات علمی}}$
۷	$\frac{۶۹}{۹۹} = \frac{\text{تعداد مقاله‌های علمی ترویجی و علمی}}{\text{تعداد اعضای هیات علمی}}$
۸	$\frac{۸}{۹۹} = \frac{\text{تعداد رتبه‌ها و جوایز علمی}}{\text{تعداد اعضای هیات علمی}}$
۹	$\frac{۰}{۹۹} = \frac{\text{تعداد فرصت‌های مطالعاتی مصوب اعضای هیات علمی}}{\text{تعداد اعضای هیات علمی}}$
۱۰	$\frac{۱۴}{۹۹} = \frac{\text{تعداد کتاب‌های تالیفی}}{\text{تعداد اعضای هیات علمی}}$
۱۱	$\frac{۹}{۱۱} = \frac{\text{تعداد مجله‌های علمی پژوهشی}}{\text{تعداد کل مجله‌ها}}$
۱۲	$\frac{۰}{۹} = \frac{\text{دعوت از متخصصان خارجی و ایرانیان مقیم خارج از کشور}}{\text{تعداد گروه‌های آموزشی}}$

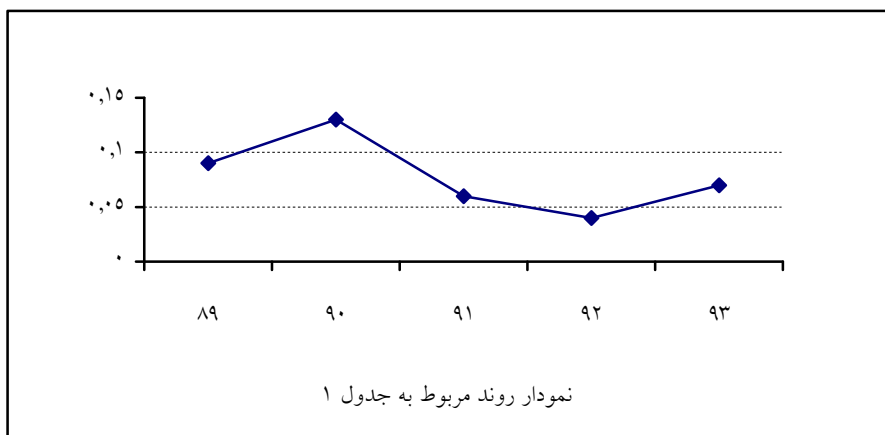
\* شامل ISI، علمی پژوهشی داخلی، علمی پژوهشی داخلی (ISC)، دارای نمایه تخصصی، علمی خارجی، علمی داخلی، علمی ترویجی و دایره المعارف می‌باشد.



روند شاخص‌های برگزیده دانشکده ادبیات و علوم انسانی

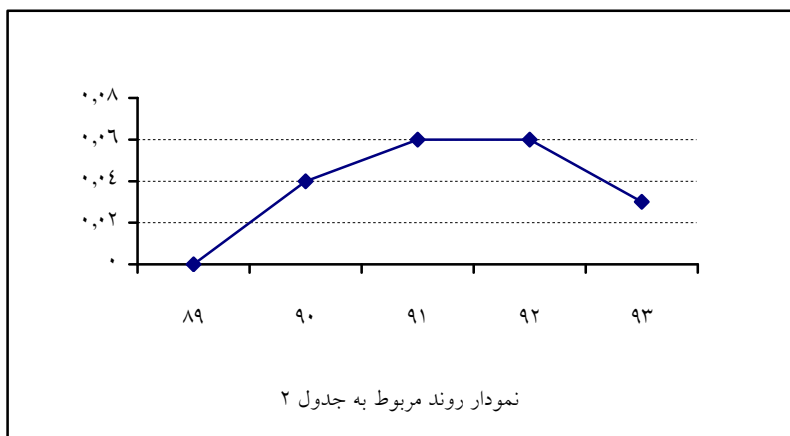
جدول ۱:

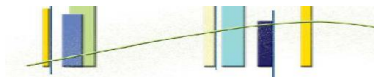
سال					شاخص
۹۳	۹۲	۹۱	۹۰	۸۹	
$\frac{۷}{۹۹} = ۰.۰۷$	$\frac{۴}{۱۰.۱} = ۰.۰۴$	$\frac{۶}{۹۴} = ۰.۰۶$	$\frac{۱۲}{۸۹} = ۰.۱۳$	$\frac{۸}{۸۶} = ۰.۰۹$	$\frac{\text{تعداد طرح‌های مصوب برون دانشگاهی}}{\text{تعداد اعضای هیات علمی}}$



جدول ۲:

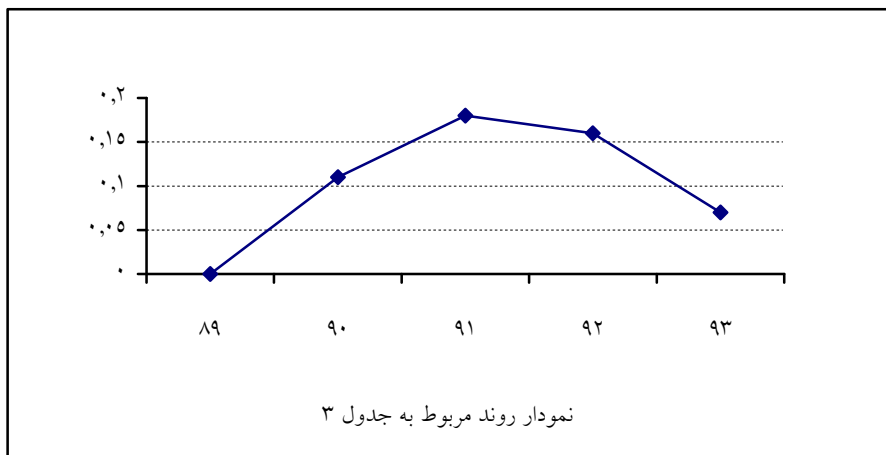
سال					شاخص
۹۳	۹۲	۹۱	۹۰	۸۹	
$\frac{۷}{۲۳۲} = ۰.۰۳$	$\frac{۱۶}{۲۶۴} = ۰.۰۶$	$\frac{۱۷}{۲۷۶} = ۰.۰۶$	$\frac{۱۰}{۲۴۱} = ۰.۰۴$	$\frac{۰}{۱۲۶} = ۰.۰۰$	$\frac{\text{تعداد مقاله‌های ISI}}{\text{تعداد کل مقاله‌ها}}$





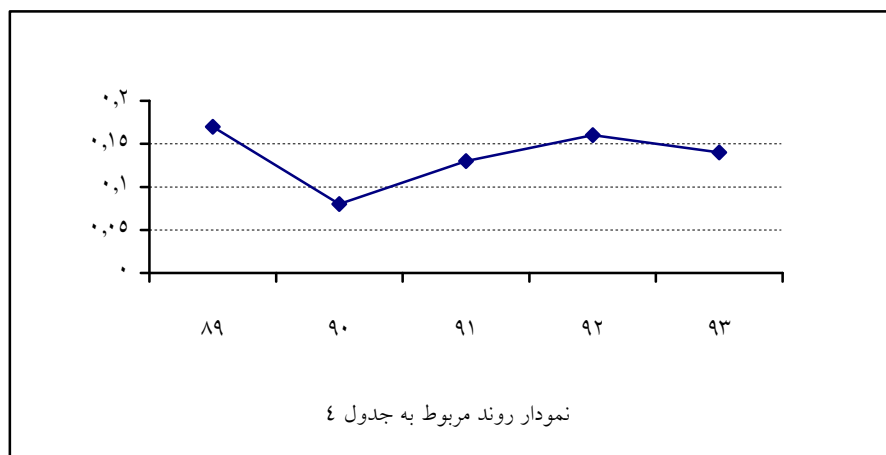
جدول ۳:


سال					شاخص
۹۳	۹۲	۹۱	۹۰	۸۹	
$\frac{۷}{۹۹} = ۰.۰۷$	$\frac{۱۶}{۱۰۱} = ۰.۱۶$	$\frac{۱۷}{۹۴} = ۰.۱۸$	$\frac{۱۰}{۸۹} = ۰.۱۱$	$\frac{۰}{۸۶} = ۰.۰۰$	تعداد مقاله‌های ISI تعداد اعضای هیات علمی



جدول ۴:

سال					شاخص
۹۳	۹۲	۹۱	۹۰	۸۹	
$\frac{۱۴}{۹۹} = ۰.۱۴$	$\frac{۱۶}{۱۰۱} = ۰.۱۶$	$\frac{۱۲}{۹۴} = ۰.۱۳$	$\frac{۷}{۸۹} = ۰.۰۸$	$\frac{۱۵}{۸۶} = ۰.۱۷$	تعداد کتاب‌های تالیفی تعداد اعضای هیات علمی





جدول ۵:

سال					شاخص
۹۳	۹۲	۹۱	۹۰	۸۹	
$\frac{9}{11} = 0.81$	$\frac{10}{11} = 0.91$	$\frac{9}{11} = 0.82$	$\frac{6}{9} = 0.67$	$\frac{6}{9} = 0.67$	تعداد مجله‌های علمی پژوهشی تعداد کل مجله‌ها

