

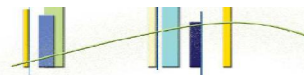
۳-۴-۲ حوزه اداري و مالي

جدول ۳-۴-۲-۱: تعداد اعضاي هيأت علمي دانشكده دامپزشكي به تفكيك گروه آموزشي و مرتبه علمي

مرتبه علمي	مربي		استاديار		دانشيار		استاد		گروه آموزشي
	نفر	درصد	نفر	درصد	نفر	درصد	نفر	درصد	
	۰	۰.۰۰	۱	۱.۷۹	۲	۳.۵۷	۱	۱.۷۹	بهداشت موادغذايي و آبزبان
	۰	۰.۰۰	۶	۱۰.۷۱	۴	۷.۱۴	۳	۵.۳۶	پاتوبيولوژي
	۰	۰.۰۰	۸	۱۴.۲۹	۵	۸.۹۳	۲	۳.۵۷	علوم پايه
	۰	۰.۰۰	۱۲	۲۱.۴۳	۸	۱۴.۲۹	۴	۷.۱۴	علوم درمانگاهي - بهداشت و پيشگيري بيماري هاي دامی
جمع	۰	۰.۰۰	۲۷	۴۸.۲۱	۱۹	۳۳.۹۳	۱۰	۱۷.۸۶	

جدول ۳-۴-۲-۲: تعداد اعضاي هيأت علمي دانشكده دامپزشكي به تفكيك گروه آموزشي و سابقه خدمت

سابقه خدمت	گروه آموزشي	زير ۶ سال	۶ تا ۱۰ سال	۱۱ تا ۱۵ سال	۱۶ تا ۲۰ سال	۲۱ تا ۲۵ سال	بالاي ۲۵ سال	جمع
		۰	۰	۰	۲	۱	۱	
۴	پاتوبيولوژي	۴	۳	۰	۲	۲	۲	۱۳
۴	علوم پايه	۴	۳	۰	۴	۳	۱	۱۵
۷	علوم درمانگاهي - بهداشت و پيشگيري بيماري هاي دامی	۷	۴	۱	۳	۶	۳	۲۴
۱۵	جمع	۱۵	۱۰	۱	۱۱	۱۲	۷	۵۶

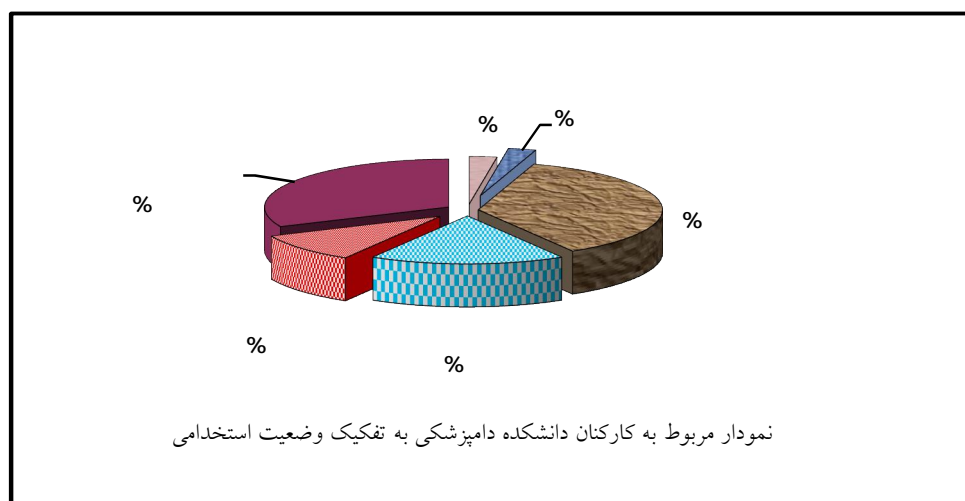


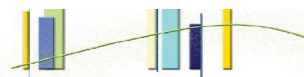
جدول ۳-۴-۳: تعداد کارکنان دانشکده دامپزشکی به تفکیک مدرک تحصیلی و جنسیت

جمع	مرد		زن		جنسیت / مدرک تحصیلی
	درصد	تعداد	درصد	تعداد	
۶	۱۲.۲۰	۵	۲.۴۴	۱	زیر دیپلم
۹	۱۹.۵۱	۸	۲.۴۴	۱	دیپلم
۲	۴.۸۸	۲	۰.۰۰	۰	فوق دیپلم
۲۱	۳۶.۵۹	۱۵	۱۴.۶۳	۶	لیسانس
۲	۰.۰۰	۰	۴.۸۸	۲	فوق لیسانس
۱	۲.۴۴	۱	۰.۰۰	۰	دکتری Ph.D.
۴۱	۷۵.۶۱	۳۱	۲۴.۳۹	۱۰	جمع

جدول ۳-۴-۴: تعداد کارکنان دانشکده دامپزشکی به تفکیک مدرک تحصیلی و وضعیت استخدامی

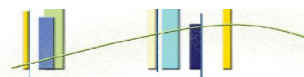
جمع	لایحه خدمات نیروی انسانی	قراردادی	روزمزد بیمه‌ای	رسمی قطعی	رسمی آزمایشی	پیمانی	وضعیت استخدامی / مدرک تحصیلی
۹	۰	۰	۳	۵	۰	۱	دیپلم
۲	۰	۲	۰	۰	۰	۰	فوق دیپلم
۲۱	۴	۱۰	۰	۷	۰	۰	لیسانس
۲	۰	۱	۰	۱	۰	۰	فوق لیسانس
۱	۰	۰	۰	۱	۰	۰	دکتری Ph.D.
۴۱	۴	۱۳	۷	۱۵	۱	۱	جمع





شاخص‌های حوزه اداری و مالی دانشکده دامپزشکی

ردیف	فرمول اندازه‌گیری
۱	$۱.۰۰ = \frac{۵۶}{۵۶} = \frac{\text{تعداد اعضای هیات علمی با رتبه استادیار به بالا}}{\text{تعداد اعضای هیات علمی}}$
۲	$۰.۰۰ = \frac{۰}{۵۶} = \frac{\text{تعداد اعضای هیات علمی با رتبه مربی}}{\text{تعداد اعضای هیات علمی}}$
۳	$۰.۷۳ = \frac{۴۱}{۵۶} = \frac{\text{تعداد کل کارکنان}}{\text{تعداد اعضای هیات علمی}}$
۴	$۱۲.۳۴ = \frac{۵۰۶}{۴۱} = \frac{\text{تعداد دانشجویان جاری}}{\text{تعداد کل کارکنان}}$
۵	$۰.۳۹ = \frac{۱۶}{۴۱} = \frac{\text{تعداد کارکنان رسمی}}{\text{تعداد کل کارکنان}}$
۶	$۰.۰۲ = \frac{۱}{۴۱} = \frac{\text{تعداد کارکنان پیمانی}}{\text{تعداد کل کارکنان}}$
۷	$۰.۰۹ = \frac{۴}{۴۱} = \frac{\text{تعداد کارکنان قراردادی}}{\text{تعداد کل کارکنان}}$
۸	$۰.۱۷ = \frac{۷}{۴۱} = \frac{\text{تعداد کارکنان روزمزد بیمه‌ای}}{\text{تعداد کل کارکنان}}$
۹	$۰.۳۶ = \frac{۱۵}{۴۱} = \frac{\text{تعداد کارکنان با تحصیلات دیپلم و زیر دیپلم}}{\text{تعداد کل کارکنان}}$
۱۰	$۰.۶۳ = \frac{۲۶}{۴۱} = \frac{\text{تعداد کارکنان با تحصیلات فوق دیپلم به بالا}}{\text{تعداد کل کارکنان}}$
۱۱	$۳۴.۳۸ = \frac{۱۷۴۰۰}{۵۰۶} = \frac{\text{سطح زیربنای دانشکده}}{\text{تعداد دانشجویان جاری}}$

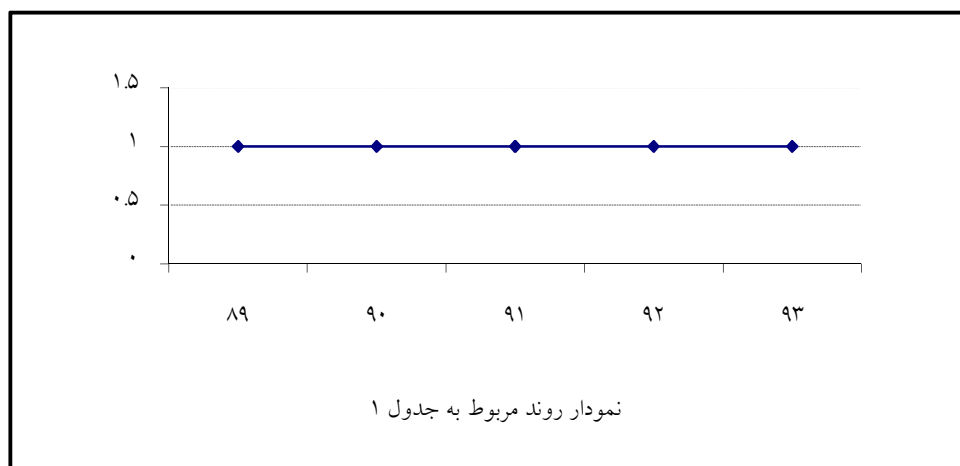


روند شاخص‌های برگزیده دانشکده دامپزشکی

جدول ۱:

سال	شاخص
۸۹	$\frac{۴۴}{۴۴} = ۱.۰۰$
۹۰	$\frac{۴۶}{۴۶} = ۱.۰۰$
۹۱	$\frac{۴۹}{۴۹} = ۱.۰۰$
۹۲	$\frac{۵۲}{۵۲} = ۱.۰۰$
۹۳	$\frac{۵۶}{۵۶} = ۱.۰۰$

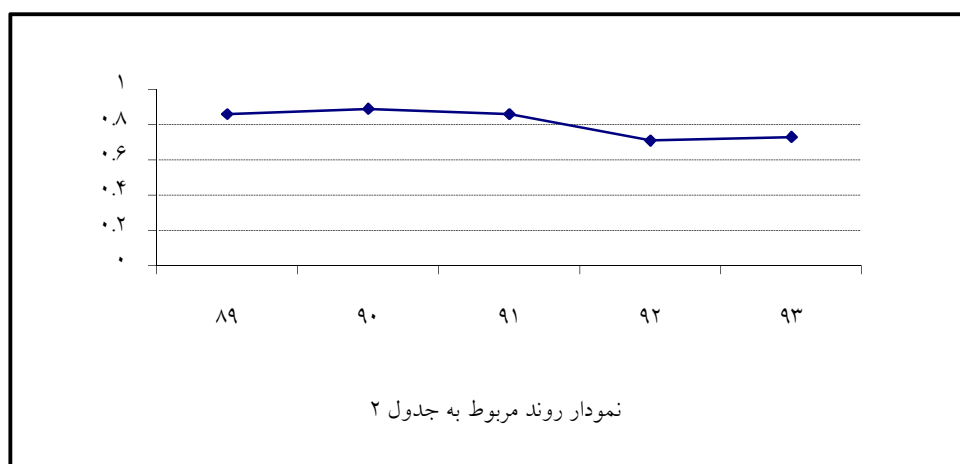
تعداد اعضای هیات علمی با رتبه استادیار به بالا
تعداد اعضای هیات علمی

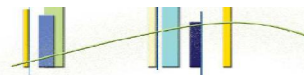


جدول ۲:

سال	شاخص
۸۹	$\frac{۳۸}{۴۴} = ۰.۸۶$
۹۰	$\frac{۴۱}{۴۶} = ۰.۸۹$
۹۱	$\frac{۴۲}{۴۹} = ۰.۸۶$
۹۲	$\frac{۳۷}{۵۲} = ۰.۷۱$
۹۳	$\frac{۴۱}{۵۶} = ۰.۷۳$

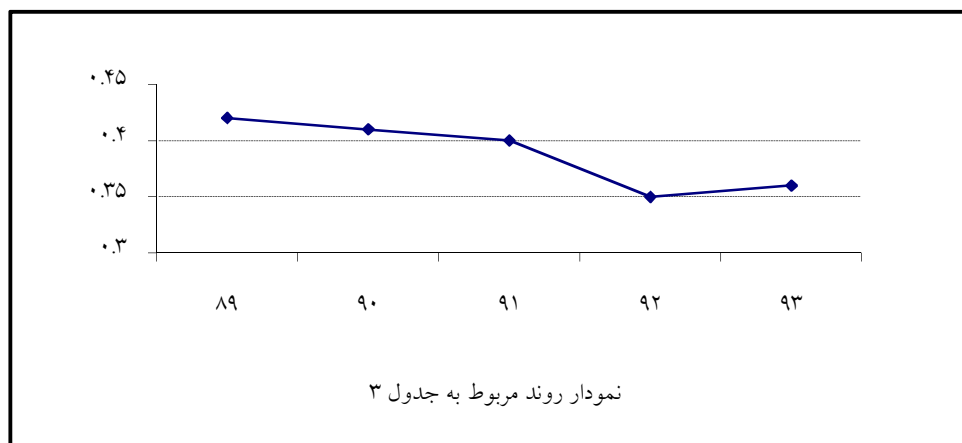
تعداد کل کارکنان
تعداد اعضای هیات علمی





جدول ۳:

شاخص	سال	۸۹	۹۰	۹۱	۹۲	۹۳
تعداد کارکنان با تحصیلات دیپلم و زیر دیپلم		$\frac{۱۶}{۳۸} = ۰.۴۲$	$\frac{۱۷}{۴۱} = ۰.۴۱$	$\frac{۱۷}{۴۲} = ۰.۴۰$	$\frac{۱۳}{۳۷} = ۰.۳۵$	$\frac{۱۵}{۴۱} = ۰.۳۶$
تعداد کل کارکنان						



جدول ۴:

شاخص	سال	۸۹	۹۰	۹۱	۹۲	۹۳
تعداد کارکنان با تحصیلات فوق دیپلم به بالا		$\frac{۲۲}{۳۸} = ۰.۵۸$	$\frac{۲۴}{۴۱} = ۰.۵۹$	$\frac{۲۵}{۴۲} = ۰.۶۰$	$\frac{۲۴}{۳۷} = ۰.۶۵$	$\frac{۲۶}{۴۱} = ۰.۶۳$
تعداد کل کارکنان						

