

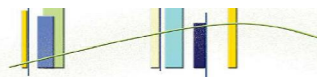
۳-۷-۲ حوزه اداری و مالی

جدول ۳-۷-۲-۱: تعداد اعضای هیات علمی دانشکده علوم تربیتی و روانشناسی به تفکیک گروه آموزشی و مرتبه علمی

گروه آموزشی	مرتبه علمی		مربی		استادیار		دانشیار		استاد	
	نفر	درصد	نفر	درصد	نفر	درصد	نفر	درصد	نفر	درصد
روانشناسی	۲	۵۰٪	۶	۱۷٪	۲	۵۰٪	۲	۵۰٪	۲	۵۰٪
علم اطلاعات و دانش شناسی	۰	۰٪	۳	۸٪	۱	۲۰٪	۲	۵۰٪	۲	۵۰٪
علوم تربیتی	۰	۰٪	۸	۲۲٪	۸	۲۲٪	۱	۲۰٪	۱	۲۰٪
جمع	۲	۵۰٪	۱۷	۴۸٪	۱۱	۳۱٪	۵	۱۴٪	۳۵	۱۰۰٪

جدول ۳-۷-۲-۲: تعداد اعضای هیات علمی دانشکده علوم تربیتی و روانشناسی به تفکیک گروه آموزشی و سابقه خدمت

گروه آموزشی	سابقه خدمت					
	زیر ۶ سال	تا ۶ سال	تا ۱۱ سال	تا ۱۶ سال	تا ۲۱ سال	بالای ۲۵ سال
روانشناسی	۱	۱	۲	۳	۳	۲
علم اطلاعات و دانش شناسی	۳	۱	۰	۰	۰	۲
علوم تربیتی	۴	۱	۱	۱	۷	۳
جمع	۸	۳	۳	۴	۱۰	۷

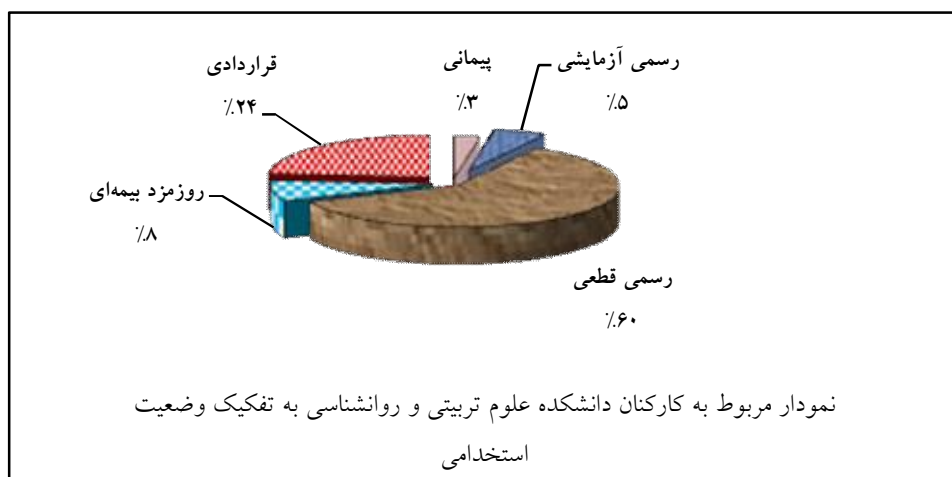



جدول ۳-۷-۲-۳: تعداد کارکنان دانشکده علوم تربیتی و روانشناسی به تفکیک مدرک تحصیلی و جنسیت

جمع	مرد		زن		جنسیت / مدرک تحصیلی
	درصد	تعداد	درصد	تعداد	
۶	۱۵.۷۹	۶	۰.۰۰	۰	زیر دیپلم
۸	۱۰.۵۳	۴	۱۰.۵۳	۴	دیپلم
۳	۷.۸۹	۳	۰.۰۰	۰	فوق دیپلم
۹	۱۰.۵۳	۴	۱۳.۱۶	۵	لیسانس
۹	۱۰.۵۳	۴	۱۳.۱۶	۵	فوق لیسانس
۳	۷.۸۹	۳	۰.۰۰	۰	دکتری Ph.D.
۳۸	۶۳.۱۶	۲۴	۳۶.۸۴	۱۴	جمع

جدول ۴-۷-۲-۳: تعداد کارکنان دانشکده علوم تربیتی و روانشناسی به تفکیک مدرک تحصیلی و وضعیت استخدامی


جمع	وضعیت استخدامی / مدرک تحصیلی				
	قراردادی	روزمزد بیمه‌ای	رسمی قطعی	رسمی آزمایشی	پیمانی
۶	۰	۳	۲	۱	۰
۸	۳	۰	۴	۱	۰
۳	۱	۰	۲	۰	۰
۹	۰	۰	۳	۰	۱
۹	۰	۰	۹	۰	۰
۳	۰	۰	۳	۰	۰
۳۸	۹	۳	۲۳	۲	۱





شاخص‌های حوزه اداری و مالی دانشکده علوم تربیتی و روانشناسی

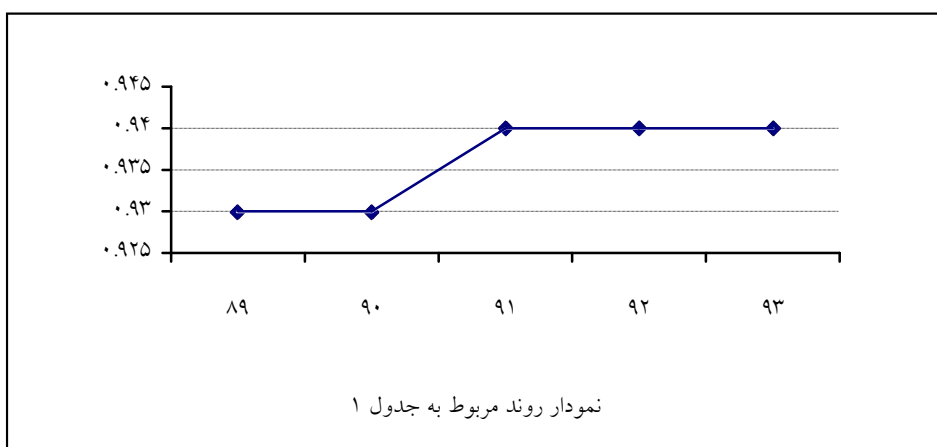
ردیف	فرمول اندازه‌گیری
۱	$۰.۹۴ = \frac{۳۳}{۳۵} = \frac{\text{تعداد اعضای هیات علمی با رتبه استادیار به بالا}}{\text{تعداد اعضای هیات علمی}}$
۲	$۰.۰۵ = \frac{۲}{۳۵} = \frac{\text{تعداد اعضای هیات علمی با رتبه مربی}}{\text{تعداد اعضای هیات علمی}}$
۳	$۱.۰۸ = \frac{۳۸}{۳۵} = \frac{\text{تعداد کل کارکنان}}{\text{تعداد اعضای هیات علمی}}$
۴	$۴۵.۸۱ = \frac{۱۷۴۱}{۳۸} = \frac{\text{تعداد دانشجویان جاری}}{\text{تعداد کل کارکنان}}$
۵	$۰.۶۵ = \frac{۲۵}{۳۸} = \frac{\text{تعداد کارکنان رسمی}}{\text{تعداد کل کارکنان}}$
۶	$۰.۰۲ = \frac{۱}{۳۸} = \frac{\text{تعداد کارکنان پیمانی}}{\text{تعداد کل کارکنان}}$
۷	$۰.۲۳ = \frac{۹}{۳۸} = \frac{\text{تعداد کارکنان قراردادی}}{\text{تعداد کل کارکنان}}$
۸	$۰.۰۷ = \frac{۳}{۳۸} = \frac{\text{تعداد کارکنان روزمزد بیمه‌ای}}{\text{تعداد کل کارکنان}}$
۹	$۰.۳۶ = \frac{۱۴}{۳۸} = \frac{\text{تعداد کارکنان با تحصیلات دیپلم و زیر دیپلم}}{\text{تعداد کل کارکنان}}$
۱۰	$۰.۶۳ = \frac{۲۴}{۳۸} = \frac{\text{تعداد کارکنان با تحصیلات فوق دیپلم به بالا}}{\text{تعداد کل کارکنان}}$
۱۱	$۵.۷۲ = \frac{۹۹۷۵}{۱۷۴۱} = \frac{\text{سطح زیربنای دانشکده}}{\text{تعداد دانشجویان جاری}}$



روند شاخص های برگزیده دانشکده علوم تربیتی و روانشناسی

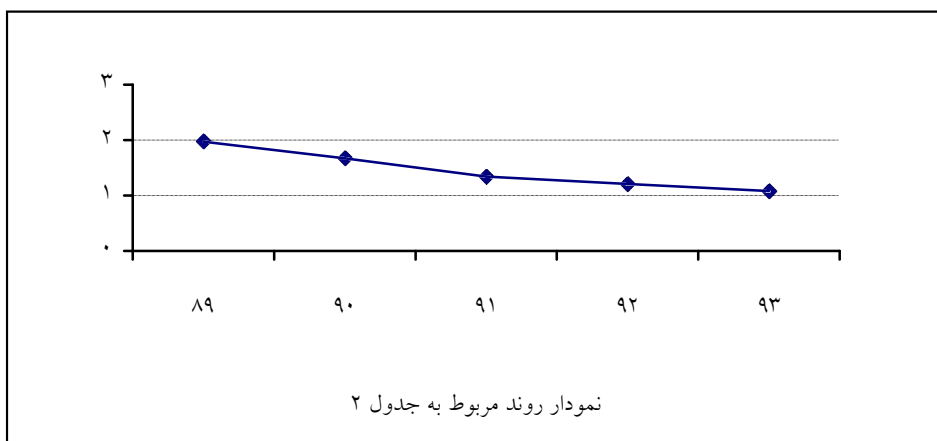
جدول ۱:


سال					شاخص
۹۳	۹۲	۹۱	۹۰	۸۹	
$\frac{۳۳}{۳۵} = ۰.۹۴$	$\frac{۳۱}{۳۳} = ۰.۹۴$	$\frac{۳۰}{۳۲} = ۰.۹۴$	$\frac{۲۸}{۳۰} = ۰.۹۳$	$\frac{۲۸}{۳۰} = ۰.۹۳$	تعداد اعضای هیات علمی با رتبه استادیار به بالا تعداد اعضای هیات علمی



جدول ۲:

سال					شاخص
۹۳	۹۲	۹۱	۹۰	۸۹	
$\frac{۳۸}{۳۵} = ۱.۰۸$	$\frac{۴۰}{۳۳} = ۱.۲۱$	$\frac{۴۳}{۳۲} = ۱.۳۴$	$\frac{۵۰}{۳۰} = ۱.۶۷$	$\frac{۵۹}{۳۰} = ۱.۹۷$	تعداد کل کارکنان تعداد اعضای هیات علمی

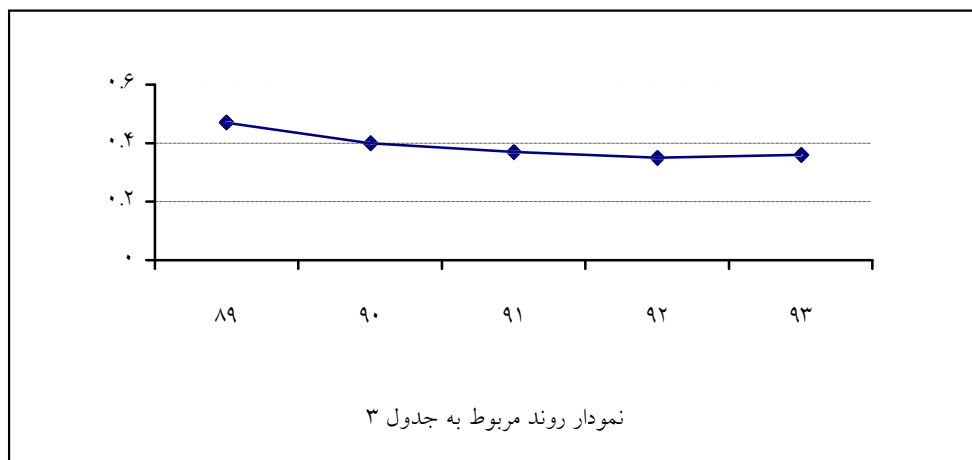




جدول ۳:

سال	شاخص
۸۹	تعداد کارکنان با تحصیلات دیپلم و زیر دیپلم
۹۰	تعداد کل کارکنان
۹۱	
۹۲	
۹۳	

$\frac{14}{38} = 0.36$	$\frac{14}{40} = 0.35$	$\frac{16}{43} = 0.37$	$\frac{20}{50} = 0.40$	$\frac{28}{59} = 0.47$
------------------------	------------------------	------------------------	------------------------	------------------------



جدول ۴:

سال	شاخص
۸۹	تعداد کارکنان با تحصیلات فوق دیپلم
۹۰	به بالا
۹۱	تعداد کل کارکنان
۹۲	
۹۳	

$\frac{24}{38} = 0.63$	$\frac{26}{40} = 0.65$	$\frac{27}{43} = 0.63$	$\frac{30}{50} = 0.60$	$\frac{31}{59} = 0.53$
------------------------	------------------------	------------------------	------------------------	------------------------

