



۳-۱۲-۳ حوزه پژوهشی

جدول ۳-۱۲-۳: گزارش فعالیت‌های پژوهشی دانشکده مهندسی به تفکیک عنوان و نوع فعالیت

ردیف	عنوان فعالیت	نوع فعالیت	تعداد	
۱	طرح‌های پژوهشی درون دانشگاهی (شماره ۱ و ۲)	مصوب	۳۱	
		خاتمه یافته	۲۸	
۲	طرح‌های پژوهشی درون دانشگاهی (شماره ۳)	کارشناسی ارشد	دفاع شده	۳۵۴
			در حال دفاع	۷۴۹
		دکتری Ph.D.	دفاع شده	۶۸
			در حال دفاع	۲۹۴
۳	طرح‌های پژوهشی برون دانشگاهی (مدیریت ارتباط علمی دانشگاه و جامعه)	مصوب	۳۶	
		خاتمه یافته	۱۱	
۴	مقالات اعضای هیات علمی	ISI	۳۵۲	
		علمی پژوهشی داخلی	۲۵	
		علمی پژوهشی داخلی (ISC)	۱۳۹	
		علمی خارجی	۲۱	
		علمی داخلی	۱۱	
		علمی ترویجی	۸	
		دایره‌المعارف	۰	
		مجموع علمی داخلی	۳۷۴	
۵	مقالات ارائه شده در	مجموع علمی داخلی	متن کامل	۳۷۴
			چکیده	۴۶
		مجموع علمی خارجی	متن کامل	۶۳
			چکیده	۵
۶	همایش‌های برگزار شده*	دانشگاهی	۰	
		ملی	۳	
		منطقه‌ای	۲	
		بین‌المللی	۵	

\* همایش‌ها شامل سمینار، کنفرانس، سمپوزیوم، کنگره و گردهمایی می‌باشد.



جدول ۳-۱۲-۳: (ادامه)

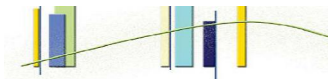
ردیف	عنوان فعالیت	نوع فعالیت	تعداد
۷	کتاب چاپ شده در سلسله انتشارات دانشگاه	تصنیف	۰
		تالیف	۴
		ترجمه	۰
		گردآوری	۳
		تصحیح و نقد	۰
۸	کتاب چاپ شده خارج از سلسله انتشارات دانشگاه	تصنیف	۰
		تالیف	۶
		ترجمه	۲
		گردآوری	۰
		تصحیح و نقد	۰
۹	مجلات علمی منتشر شده	ISI	۰
		علمی پژوهشی	۳
		علمی	۰
	وضعیت انتشار	در شرف اخذ اعتبار	۱
		در حال انتشار	۳
		در شرف انتشار	۱
۱۰	فرصت‌های مطالعاتی مصوب اعضای هیات علمی	استاد	۲
		دانشیار	۰
		استادیار	۰
۱۱	رتبه‌ها و جوایز علمی	دانشگاه	۱۰
		استان	۰
		کشور	۲
		جهان	۰
۱۲	سایر فعالیت‌های پژوهشی دانشکده	مراکز پژوهشی مصوب	۶
		قطب‌های علمی	۱
		نمایشگاه‌های برگزار شده	۴
		کارگاه‌های آموزشی برگزار شده	۱۳
		سخنرانی‌های علمی برگزار شده	۲۹
		دعوت از متخصصان خارجی و ایرانیان مقیم خارج از کشور	۰
		اختراعات و نوآوری‌های ثبت شده	۰



شاخص‌های حوزه پژوهشی دانشکده مهندسی

ردیف	فرمول اندازه‌گیری
۱	$\frac{۰.۲۰}{۱۵۷} = \frac{۳۱}{۱۵۷} = \frac{\text{تعداد طرح‌های پژوهشی مصوب درون دانشگاهی (شماره ۲۱)}}{\text{تعداد اعضای هیات علمی}}$
۲	$\frac{۰.۱۸}{۱۵۷} = \frac{۲۸}{۱۵۷} = \frac{\text{تعداد طرح‌های پژوهشی خاتمه یافته درون دانشگاهی (شماره ۲۱)}}{\text{تعداد اعضای هیات علمی}}$
۳	$\frac{۰.۲۳}{۱۵۷} = \frac{۳۶}{۱۵۷} = \frac{\text{تعداد طرح‌های مصوب برون دانشگاهی (مدیریت ارتباط علمی دانشگاه و جامعه)}}{\text{تعداد اعضای هیات علمی}}$
۴	$\frac{۰.۶۳}{۵۵۶} = \frac{۳۵۲}{۵۵۶} = \frac{\text{تعداد مقاله‌های ISI}}{\text{تعداد کل مقاله‌ها*}}$
۵	$\frac{۳.۵۴}{۱۵۷} = \frac{۵۵۶}{۱۵۷} = \frac{\text{تعداد کل مقاله‌ها}}{\text{تعداد اعضای هیات علمی}}$
۶	$\frac{۲.۲۴}{۱۵۷} = \frac{۳۵۲}{۱۵۷} = \frac{\text{تعداد مقاله‌های ISI}}{\text{تعداد اعضای هیات علمی}}$
۷	$\frac{۰.۲۵}{۱۵۷} = \frac{۴۰}{۱۵۷} = \frac{\text{تعداد مقاله‌های علمی ترویجی و علمی}}{\text{تعداد اعضای هیات علمی}}$
۸	$\frac{۰.۰۸}{۱۵۷} = \frac{۱۲}{۱۵۷} = \frac{\text{تعداد رتبه‌ها و جوایز علمی}}{\text{تعداد اعضای هیات علمی}}$
۹	$\frac{۰.۰۱}{۱۵۷} = \frac{۲}{۱۵۷} = \frac{\text{تعداد فرصت‌های مطالعاتی مصوب اعضای هیات علمی}}{\text{تعداد اعضای هیات علمی}}$
۱۰	$\frac{۰.۰۶}{۱۵۷} = \frac{۱۰}{۱۵۷} = \frac{\text{تعداد کتاب‌های تالیفی}}{\text{تعداد اعضای هیات علمی}}$
۱۱	$\frac{۰.۷۵}{۴} = \frac{۳}{۴} = \frac{\text{تعداد مجله‌های علمی پژوهشی}}{\text{تعداد کل مجله‌ها}}$
۱۲	$\frac{۰.۰۰}{۷} = \frac{۰}{۷} = \frac{\text{دعوت از متخصصان خارجی و ایرانیان مقیم خارج از کشور}}{\text{تعداد گروه‌های آموزشی}}$

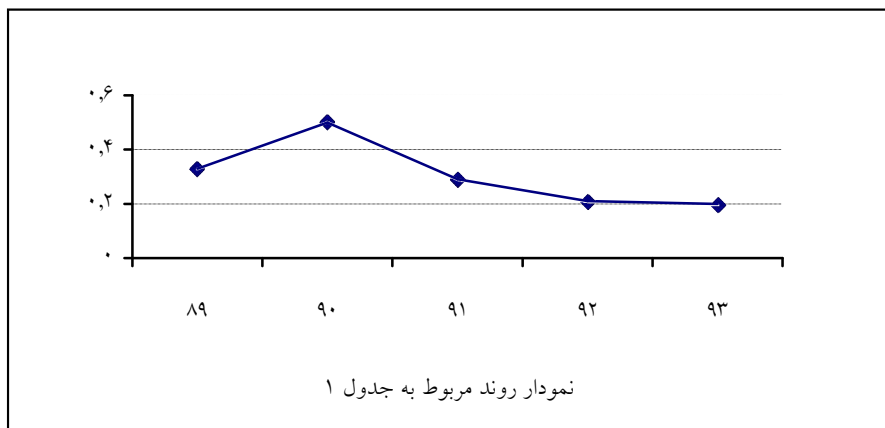
\* شامل ISI، علمی پژوهشی داخلی، علمی پژوهشی داخلی (ISC)، علمی خارجی، علمی داخلی، علمی ترویجی و دایره المعارف می‌باشد.



روند شاخص های برگزیده دانشکده مهندسی

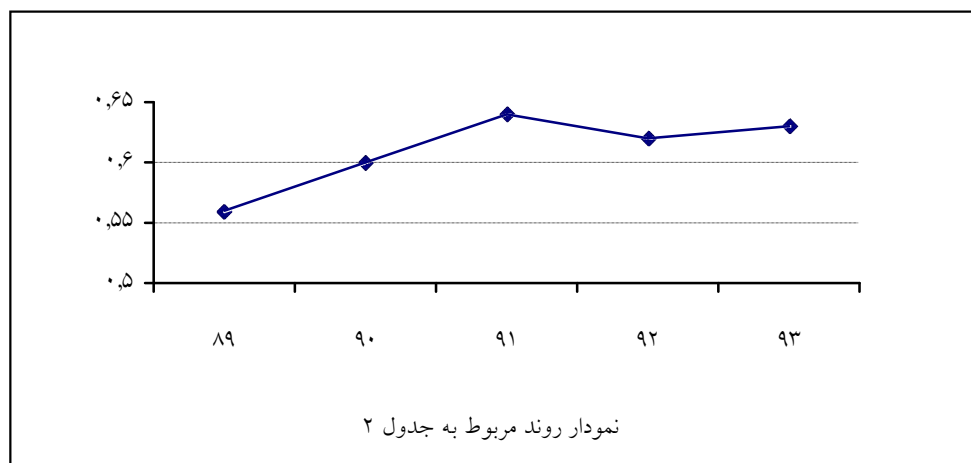
جدول ۱:

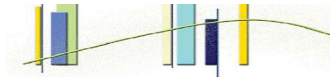
سال	شاخص
۸۹	$\frac{۴۲}{۱۲۶} = ۰.۳۳$
۹۰	$\frac{۶۳}{۱۲۷} = ۰.۵۰$
۹۱	$\frac{۴۰}{۱۳۸} = ۰.۲۹$
۹۲	$\frac{۳۱}{۱۴۹} = ۰.۲۱$
۹۳	$\frac{۳۶}{۱۵۷} = ۰.۲۰$



جدول ۲:

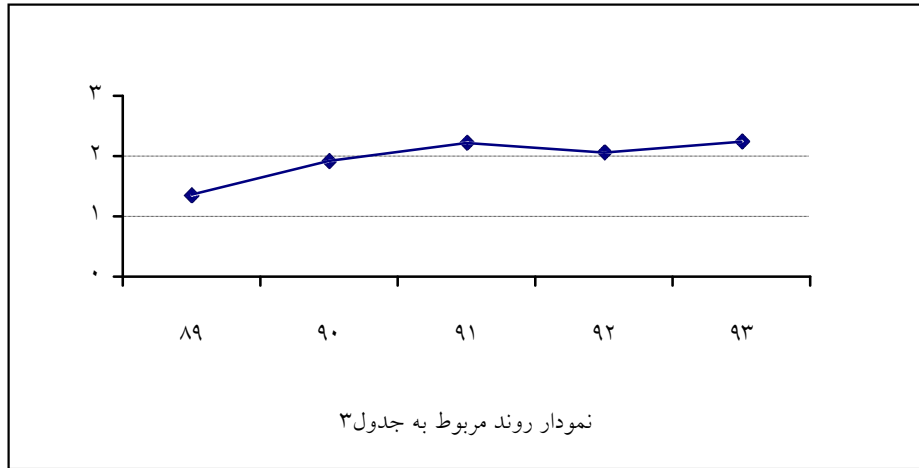
سال	شاخص
۸۹	$\frac{۱۷۱}{۳۰۴} = ۰.۵۶$
۹۰	$\frac{۲۴۴}{۴۰۸} = ۰.۶۰$
۹۱	$\frac{۳۰۶}{۴۷۸} = ۰.۶۴$
۹۲	$\frac{۳۰۷}{۴۹۸} = ۰.۶۲$
۹۳	$\frac{۳۵۲}{۵۵۶} = ۰.۶۳$





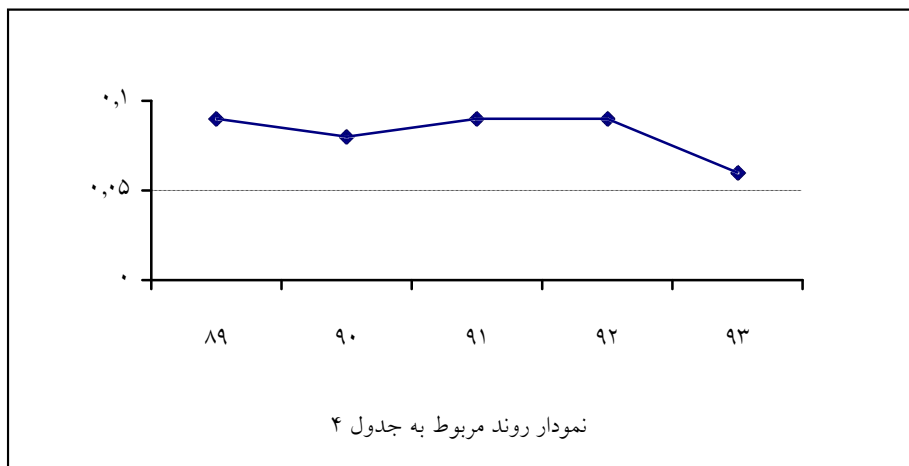
جدول ۳:

سال					شاخص
۹۳	۹۲	۹۱	۹۰	۸۹	
$\frac{352}{157} = 2.24$	$\frac{307}{149} = 2.06$	$\frac{306}{138} = 2.22$	$\frac{244}{127} = 1.92$	$\frac{171}{126} = 1.36$	تعداد مقاله‌های ISI تعداد اعضای هیات علمی



جدول ۴:

سال					شاخص
۹۳	۹۲	۹۱	۹۰	۸۹	
$\frac{10}{157} = 0.06$	$\frac{13}{149} = 0.09$	$\frac{12}{138} = 0.09$	$\frac{10}{127} = 0.08$	$\frac{11}{126} = 0.09$	تعداد کتاب‌های تالیفی تعداد اعضای هیات علمی





جدول ۵:

سال					شاخص
۹۳	۹۲	۹۱	۹۰	۸۹	
$\frac{3}{4} = 0.75$	$\frac{3}{4} = 0.75$	$\frac{3}{4} = 0.75$	$\frac{4}{5} = 0.80$	$\frac{4}{5} = 0.80$	تعداد مجله‌های علمی پژوهشی تعداد کل مجله‌ها

