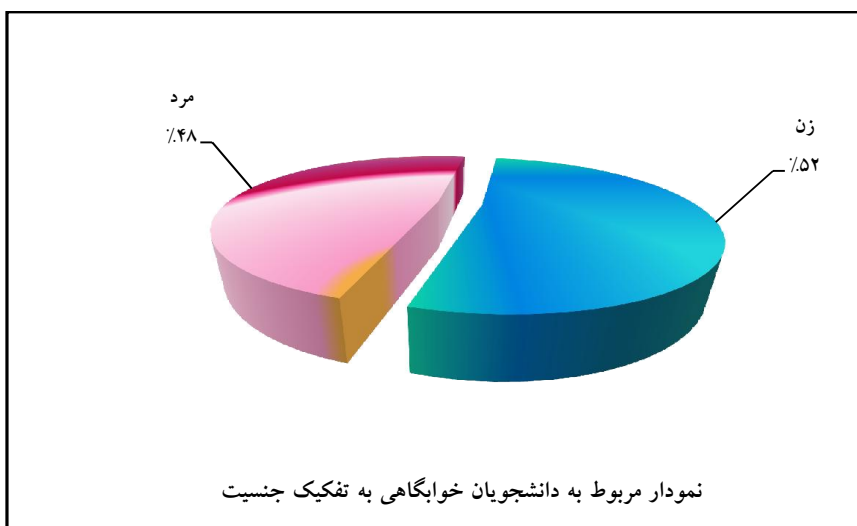





۲-۴-۱ مدیریت دانشجویی

جدول ۲-۴-۱-۱: تعداد دانشجویان خوابگاهی به تفکیک دانشکده و جنسیت

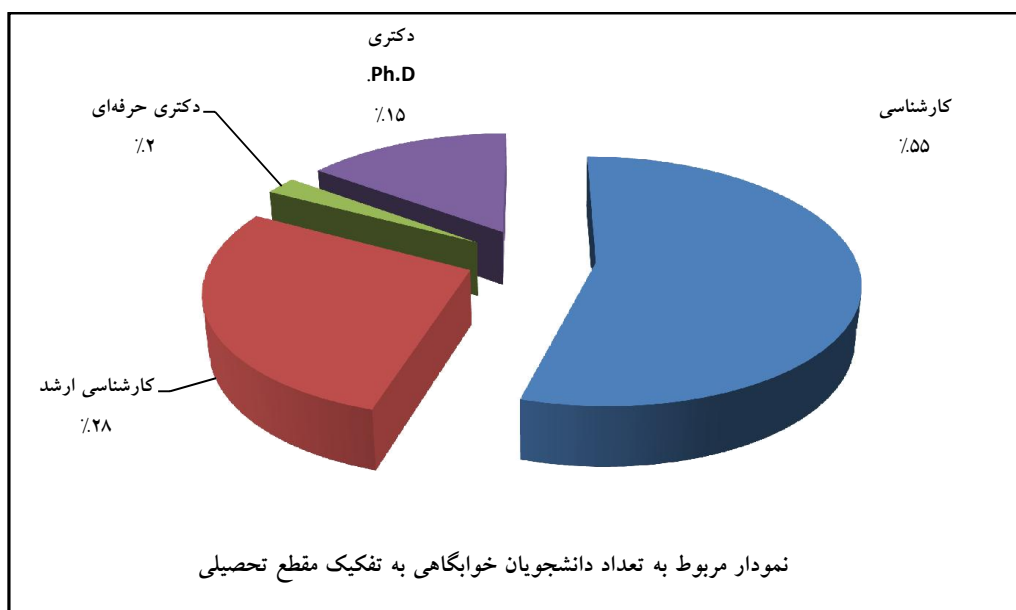
دانشکده	جنسیت		جمع
	زن	مرد	
ادبیات و علوم انسانی	۴۰۸	۱۷۲	۵۸۰
الهیات و معارف اسلامی	۱۶۶	۶۸	۲۳۴
تربیت بدنی و علوم ورزشی	۳۷	۷۰	۱۰۷
دامپزشکی	۷۱	۸۵	۱۵۶
علوم	۲۶۳	۱۹۷	۴۶۰
علوم اداری و اقتصادی	۲۴۱	۲۰۲	۴۴۳
علوم تربیتی و روانشناسی	۲۵۳	۶۱	۳۱۴
علوم ریاضی	۹۰	۶۰	۱۵۰
کشاورزی	۳۳۷	۳۲۳	۶۶۰
معماری و شهرسازی و هنر اسلامی	۴۳	۱۲	۵۵
منابع طبیعی و محیط زیست	۶۸	۶۱	۱۲۹
مهندسی	۲۲۸	۷۲۶	۹۵۴
پرديس بين الملل	۱	۲	۳
جمع	۲۲۰۶	۲۰۳۹	۴۲۴۵





جدول ۲-۴-۱: تعداد دانشجویان خوابگاهی به تفکیک دانشکده و مقطع تحصیلی

جمع	دکتری Ph.D.	دکتری حرفه‌ای	کارشناسی ارشد	کارشناسی	مقطع تحصیلی	دانشکده
۵۸۰	۶۹	-	۱۵۲	۳۵۹	ادبیات و علوم انسانی	
۲۳۴	۲۹	-	۵۹	۱۴۶	الهیات و معارف اسلامی	
۱۰۷	۱۹	-	۲۶	۶۲	تربیت بدنی و علوم ورزشی	
۱۵۶	۳۵	۹۹	۲۲	-	دامپزشکی	
۴۶۰	۱۳۹	-	۱۶۵	۱۵۶	علوم	
۴۴۳	۲۵	-	۱۲۵	۲۹۳	علوم اداری و اقتصادی	
۳۱۴	۱۷	-	۶۷	۲۳۰	علوم تربیتی و روانشناسی	
۱۵۰	۳۹	-	۶۲	۴۹	علوم ریاضی	
۶۶۰	۱۹۴	-	۲۲۰	۲۴۶	کشاورزی	
۵۵	-	-	۱	۵۴	معماری و شهرسازی و هنر اسلامی	
۱۲۹	-	-	۱۹	۱۱۰	منابع طبیعی و محیط زیست	
۹۵۴	۶۹	-	۲۷۳	۶۱۲	مهندسی	
۳	-	-	۳	-	پرديس بين الملل	
۴۲۴۵	۶۳۵	۹۹	۱۱۹۴	۲۳۱۷	جمع	





جدول ۲-۴-۱: تعداد دانشجویان خوابگاهی به تفکیک مقطع تحصیلی و جنسیت

جمع	مرد	زن	جنسیت مقطع تحصیلی
۲۳۱۷	۱۰۰۹	۱۳۰۸	کارشناسی
۱۱۹۴	۶۱۷	۵۷۷	کارشناسی ارشد
۹۹	۵۸	۴۱	دکتری حرفه‌ای
۶۳۵	۳۵۵	۲۸۰	دکتری Ph.D.
۴۲۴۵	۲۰۳۹	۲۲۰۶	جمع

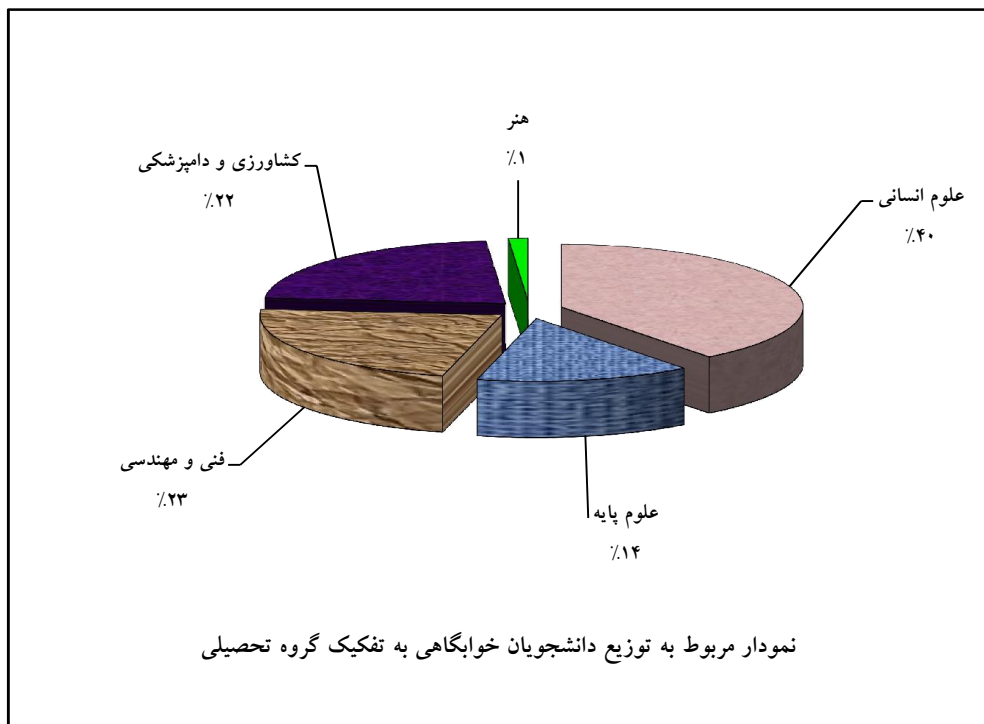
جدول ۲-۴-۲: تعداد دانشجویان خوابگاهی به تفکیک گروه تحصیلی و جنسیت

جمع	مرد	زن	جنسیت گروه تحصیلی
۱۶۷۹	۵۷۴	۱۱۰۵	علوم انسانی
۶۱۰	۲۵۷	۳۵۳	علوم پایه
۹۵۶	۷۲۷	۲۲۹	فنی و مهندسی
۹۴۵	۴۶۹	۴۷۶	کشاورزی و دامپزشکی
۵۵	۱۲	۴۳	هنر
۴۲۴۵	۲۰۳۹	۲۲۰۶	جمع



جدول ۲-۴-۱: تعداد دانشجویان خوابگاهی به تفکیک گروه تحصیلی و مقطع تحصیلی

مقطع تحصیلی / گروه تحصیلی	کارشناسی	کارشناسی ارشد	دکتری حرفه‌ای	دکتری Ph.D.	جمع
علوم انسانی	۱۰۹۰	۴۳۰	-	۱۵۹	۱۶۷۹
علوم پایه	۲۰۵	۲۲۷	-	۱۷۸	۶۱۰
فنی و مهندسی	۶۱۲	۲۷۵	-	۶۹	۹۵۶
کشاورزی و دامپزشکی	۳۵۶	۲۶۱	۹۹	۲۲۹	۹۴۵
هنر	۵۴	۱	-	-	۵۵
جمع	۲۳۱۷	۱۱۹۴	۹۹	۶۳۵	۴۲۴۵





جدول ۲-۴-۱: نسبت دانشجویان خوابگاهی به دانشجویان روزانه به تفکیک دانشکده و جنسیت

درصد دانشجویان خوابگاهی به دانشجویان روزانه			دانشجویان روزانه			دانشجویان خوابگاهی			جنسیت	
									دانشکده	
جمع	مرد	زن	جمع	مرد	زن	جمع	مرد	زن		
۳۱.۲۵	۳۶.۹۹	۲۹.۳۳	۱۸۵۶	۴۶۵	۱۳۹۱	۵۸۰	۱۷۲	۴۰۸	ادبیات و علوم انسانی	
۲۳.۳۵	۲۴.۳۷	۲۲.۹۶	۱۰۰۲	۲۷۹	۷۲۳	۲۳۴	۶۸	۱۶۶	الهیات و معارف اسلامی	
۳۶.۷۷	۴۹.۶۵	۲۴.۶۷	۲۹۱	۱۴۱	۱۵۰	۱۰۷	۷۰	۳۷	تربیت بدنی و علوم ورزشی	
۴۵.۷۵	۴۹.۱۳	۴۲.۲۶	۳۴۱	۱۷۳	۱۶۸	۱۵۶	۸۵	۷۱	دامپزشکی	
۲۹.۶۲	۳۶.۸۹	۲۵.۸۱	۱۵۵۳	۵۳۴	۱۰۱۹	۴۶۰	۱۹۷	۲۶۳	علوم	
۳۱.۲۴	۳۹.۴۵	۲۶.۶۰	۱۴۱۸	۵۱۲	۹۰۶	۴۴۳	۲۰۲	۲۴۱	علوم اداری و اقتصادی	
۲۹.۶۲	۳۴.۰۸	۲۸.۷۲	۱۰۶۰	۱۷۹	۸۸۱	۳۱۴	۶۱	۲۵۳	علوم تربیتی و روانشناسی	
۲۱.۵۵	۲۸.۹۹	۱۸.۴۰	۶۹۶	۲۰۷	۴۸۹	۱۵۰	۶۰	۹۰	علوم ریاضی	
۳۳.۱۵	۳۹.۳۴	۲۸.۸۰	۱۹۹۱	۸۲۱	۱۱۷۰	۶۶۰	۳۲۳	۳۳۷	کشاورزی	
۲۲.۰۰	۱۷.۹۱	۲۳.۵۰	۲۵۰	۶۷	۱۸۳	۵۵	۱۲	۴۳	معماری و شهرسازی و هنر اسلامی	
۳۵.۵۴	۴۸.۴۱	۲۸.۶۹	۳۶۳	۱۲۶	۲۳۷	۱۲۹	۶۱	۶۸	منابع طبیعی و محیط زیست	
۳۰.۶۸	۳۲.۹۱	۲۵.۲۲	۳۱۱۰	۲۲۰۶	۹۰۴	۹۵۴	۷۲۶	۲۲۸	مهندسی	
۳۰.۴۵	۳۵.۶۷	۲۶.۸۲	۱۳۹۳۱	۵۷۱۰	۸۲۲۱	۴۲۴۲	۲۰۳۷	۲۲۰۵	جمع	



جدول ۲-۴-۱: نسبت دانشجویان خوابگاهی به دانشجویان روزانه به تفکیک مقطع تحصیلی و جنسیت

درصد دانشجویان خوابگاهی به دانشجویان روزانه			دانشجویان روزانه			دانشجویان خوابگاهی*			جنسیت	
									مقطع تحصیلی	
جمع	مرد	زن	جمع	مرد	زن	جمع	مرد	زن		
۳۱.۷۶	۳۹.۸۸	۲۷.۴۴	۷۲۹۶	۲۵۳۰	۴۷۶۶	۲۳۱۷	۱۰۰۹	۱۳۰۸	کارشناسی	
۲۸.۶۸	۳۴.۷۹	۲۴.۱۶	۴۱۵۲	۱۷۶۸	۲۳۸۴	۱۱۹۱	۶۱۵	۵۷۶	کارشناسی ارشد	
۴۶.۲۶	۵۶.۳۱	۳۶.۹۴	۲۱۴	۱۰۳	۱۱۱	۹۹	۵۸	۴۱	دکتری حرفه‌ای	
۲۷.۹۹	۲۷.۱۲	۲۹.۱۷	۲۲۶۹	۱۳۰۹	۹۶۰	۶۳۵	۳۵۵	۲۸۰	دکتری Ph.D.	
۳۰.۴۵	۳۵.۶۷	۲۶.۸۲	۱۳۹۳۱	۵۷۱۰	۸۲۲۱	۴۲۴۲	۲۰۳۷	۲۲۰۵	جمع	

جدول ۲-۴-۸: نسبت دانشجویان خوابگاهی به دانشجویان روزانه غیربومی به تفکیک مقطع تحصیلی و جنسیت

درصد دانشجویان خوابگاهی به دانشجویان غیربومی			دانشجویان روزانه غیربومی			دانشجویان خوابگاهی*			جنسیت	
									مقطع تحصیلی	
جمع	مرد	زن	جمع	مرد	زن	جمع	مرد	زن		
۷۷.۷۸	۸۴.۱۵	۷۳.۴۸	۲۹۷۹	۱۱۹۹	۱۷۸۰	۲۳۱۷	۱۰۰۹	۱۳۰۸	کارشناسی	
۵۷.۹۰	۶۱.۶۹	۵۴.۳۴	۲۰۵۷	۹۹۷	۱۰۶۰	۱۱۹۱	۶۱۵	۵۷۶	کارشناسی ارشد	
۷۹.۲۰	۸۲.۸۶	۷۴.۵۵	۱۲۵	۷۰	۵۵	۹۹	۵۸	۴۱	دکتری حرفه‌ای	
۴۸.۸۵	۴۴.۸۲	۵۵.۱۲	۱۳۰۰	۷۹۲	۵۰۸	۶۳۵	۳۵۵	۲۸۰	دکتری Ph.D.	
۶۵.۶۶	۶۶.۶۱	۶۴.۸۰	۶۴۶۱	۳۰۵۸	۳۴۰۳	۴۲۴۲	۲۰۳۷	۲۲۰۵	جمع	



جدول ۲-۴-۱-۹: تعداد رایانه‌های متصل به اینترنت و در دسترس دانشجویان به تفکیک نام خوابگاه‌ها

عنوان	نام خوابگاه	تعداد اتاق	تعداد رایانه
پسران	فجر ۱	۲۱۸	۴۳۶
	فجر ۲	۱۹۰	۳۸۰
	فجر ۳	۲۰۴	۴۰۸
	فجر ۴	۲۰۴	۰
	فجر ۵	۱۴۴	۰
دختران	پردیس ۱	۱۷۰	۳۴۰
	پردیس ۲ (ساختمان ۳۶۲ و ۴)	۳۸۳	۱۹۵ (شبکه وایرلس)
	پردیس ۳	۱۴۸	۰
	پردیس ۴	۶۲	۰
	پردیس ۵	۱۲۰ (۴۶ سوئیت)	۰
	پردیس ۶	۸۲ (۳۵ سوئیت)	۰
متاهلین	بقاء	۶۰ سوئیت	۶۰ سوکت

*لازم به ذکر است در خوابگاههای فجر ۱، ۲ و ۳ علاوه بر اتاق‌های دانشجویی سالن‌های مطالعه (۶ سالن)، خوابگاه پردیس یک (۱۰ سالن مطالعه) و خوابگاه پردیس دو (۶ سالن مطالعه) مجهز به شبکه وایرلس می‌باشند.

جدول ۲-۴-۱-۱۰: اطلاعات فعالیت‌های انجام شده در کمیته انضباطی دانشجویان

ردیف	عنوان فعالیت	تعداد
۱	تذکر به دانشجویان توسط همکاران کمیته انضباطی (موارد ثبت شده)	۶۳۴
۲	تشکیل پرونده انضباطی	۳۹۴
۳	مصاحبه با دانشجویان	۱۶۵
۴	جلسات شورای بدوی	۹
۵	تعداد پرونده‌های بررسی شده در شورای بدوی	۱۲۵
۶	جلسات شورای تجدیدنظر	۱۰
۷	تعداد پرونده‌های بررسی شده در شورای تجدید نظر	۱۸۵
۸	احکام انضباطی قطعی صادره	۱۳۴۷



جدول ۲-۴-۱-۱۱: تعداد دانشجویان متقاضی دریافت وام به تفکیک دانشکده و دوره*

دانشکده	دوره	روزانه	شبانه	جمع
ادبیات و علوم انسانی		۳۹۵	۲۷۹	۶۷۴
الهیات و معارف اسلامی		۲۱۰	۱۲۹	۳۳۹
تربیت بدنی و علوم ورزشی		۱۱۱	۹۳	۲۰۴
دامپزشکی		۱۷۸	۸۲	۲۶۰
علوم		۴۸۲	۲۳۷	۷۱۹
علوم اداری و اقتصادی		۴۸۱	۱۷۹	۶۶۰
علوم تربیتی و روانشناسی		۲۶۲	۱۳۷	۳۹۹
علوم ریاضی		۲۶۱	۱۱۹	۳۸۰
کشاورزی		۹۲۲	۴۴۶	۱۳۶۸
معماری و شهرسازی و هنر اسلامی		۵۶	۹	۶۵
منابع طبیعی و محیط زیست		۱۴۷	۲۹	۱۷۶
مهندسی		۱۱۹۵	۵۷۳	۱۷۶۸
جمع		۴۷۰۰	۲۳۱۲	۷۰۱۲

* دانشجویان ورودی متقاضی دریافت وام، معمولاً درخواست خود را به صورت دستییه اداره رفاه دانشجویان تقدیم می‌کنند که در جدول فوق لحاظ نشده است؛ از طرفی دانشجویان متقاضی وام مرکز آموزش‌های الکترونیکی و پردیس بین‌الملل با توجه به رشته تحصیلی در دانشکده مربوطه لحاظ شده است.


جدول ۲-۴-۱-۱۲: تعداد دانشجویان دریافت کننده وام در ترم اول ۹۴-۹۳ به تفکیک نوع وام

ردیف	نوع وام	مرحله اول		مرحله دوم		مرحله سوم	
		تعداد	مبلغ (میلیون ریال)	تعداد	مبلغ (میلیون ریال)	تعداد	مبلغ (میلیون ریال)
۱	وام تحصیلی	۱۵۱۵	۶,۰۵۴,۵۲۵	۵۱۲	۲,۰۳۱,۳۰۰	۲	۷,۶۵۰
۲	وام شهریه شبانه	۹۹۰	۱۴,۰۰۸,۰۰۰	۶۲	۷۶۴,۰۰۰	۶	۳۹,۰۰۰
۳	وام ودیعه مسکن	۴۴	۲,۵۰۰,۰۰۰	۴۲	۱,۷۲۸,۹۸۰		
۴	وام ضروری	۴۴	۵۷,۵۰۰				
۵	وام ازدواج	۶۴	۴۹۸,۰۰۰				
۶	وام تغذیه	۲۱۵	۱۸۹,۲۳۲				



جدول ۲-۴-۱: تعداد دانشجویان دریافت کننده وام در ترم دوم ۹۴-۹۳ به تفکیک نوع وام

مرحله دوم		مرحله اول		نوع وام	ردیف
تعداد	مبلغ (میلیون ریال)	تعداد	مبلغ (میلیون ریال)		
در حال انجام است.		۱۸۲۸	۸,۰۴۸,۰۰۰	وام تحصیلی	۱
در حال انجام است.		۹۲۸	۱۲,۰۹۰,۰۰۰	وام شهریه شبانه	۲
در حال انجام است.		۴۲	۲,۳۷۵,۰۰۰	وام ودیعه مسکن	۳
در حال انجام است.		۲۷	۶۶,۲۵۰	وام ضروری	۴
در حال انجام است.		۱۰	۱۲۲,۰۰۰	وام ازدواج	۵
			در حال انجام است.	وام تغذیه	۶
			در حال انجام است.	وام حج و زیارت	۷



جدول ۲-۴-۱-۱۴: تعداد دانشجویان* دارای کار دانشجویی به تفکیک دانشکده، مقطع تحصیلی و جنسیت

جمع	دکتری Ph.D.		کارشناسی ارشد		کارشناسی		مقطع تحصیلی جنسیت	دانشکده
	مرد	زن	مرد	زن	مرد	زن		
۶۷	۱	۶	۲	۲۳	۰	۳۵		ادبیات و علوم انسانی
۸۱	۰	۶	۰	۴۶	۰	۲۹		الهیات و معارف اسلامی
۹	۰	۳	۰	۱	۰	۵		تربیت بدنی و علوم ورزشی
۹	۰	۳	۰	۱	-	۵		دامپزشکی
۱۷	۰	۷	۰	۷	۰	۳		علوم
۲۶	۰	۰	۱	۱۲	۰	۱۳		علوم اداری و اقتصادی
۴۸	۰	۰	۰	۴	۰	۴۴		علوم تربیتی و روانشناسی
۱۰	۰	۰	۰	۸	۰	۲		علوم ریاضی
۷۵	۰	۲۸	۷	۲۵	۰	۱۵		کشاورزی
۰	-	-	۰	۰	۰	۰		معماری و شهرسازی و هنر اسلامی
۱۷	-	-	۰	۰	۰	۱۷		منابع طبیعی و محیط زیست
۳۶	۰	۲	۱	۱۲	۱	۲۰		مهندسی
۳۹۵	۱	۵۵	۱۱	۱۳۹	۱	۱۸۸		جمع

*چنانچه دانشجویی در طی سال چندین بار کار دانشجویی گرفته است، به تعداد دفعات لحاظ شده است.



جدول ۲-۴-۱-۱۵: تعداد دفعات استفاده دانشجویان از غذاخوری‌ها به تفکیک دانشکده، نام غذاخوری و وعده غذایی

دانشکده	نام غذاخوری		فجر	پردیس	یاس	میلاذ	مهر	بقاء	ناظران	جمع وعده
	وعده غذایی	نام غذاخوری								
ادبیات و علوم انسانی	صبحانه	۶۲۵۷	۳۱۲۱	۰	۰	۰	۱۱۰	۱۱	۰	۹۴۹۹
	نهار	۲۸۳۰۸	۵۵۲۵۵	۲۶۷۴	۳۸۸	۱۴۴۳۸	۱۱۶۷	۱	۱۰۲۲۳۱	
	شام	۱۹۲۶۰	۱۵۷۳۰	۰	۰	۱۴۹۳۱	۳۲۲	۰	۵۰۲۴۳	
	سحری	۳۹۶	۱۵۴	۰	۰	۰	۰	۰	۵۵۰	
	افطاری	۳۳۵	۱۱۶	۰	۰	۰	۰	۰	۴۵۱	
الهیات و معارف اسلامی	صبحانه	۳۳۳۵	۱۴۵۲	۰	۰	۰	۱۲۴	۵	۰	۴۹۱۶
	نهار	۵۹۶۰	۷۲۸۷	۲۷۶۸۱	۴۱۲	۶۷۲۶	۷۸۲	۳۱۵	۴۹۱۶۳	
	شام	۷۱۱۵	۷۵۱۶	۰	۰	۷۹۵۰	۱۵۱	۸	۲۲۷۴۰	
	سحری	۱۴۵	۱۲۴	۰	۰	۰	۰	۰	۲۶۹	
	افطاری	۱۳۴	۷۱	۰	۰	۰	۰	۰	۲۰۵	
تربیت بدنی و علوم ورزشی	صبحانه	۲۱۲۸	۱۴۵	۰	۰	۴	۲	۰	۰	۲۲۷۹
	نهار	۵۹۰۱	۱۹۳۸	۱۳۵۴۰	۱۱۸	۹۵۴	۲۵۶	۰	۲۲۷۰۷	
	شام	۷۰۲۸	۱۳۶۶	۰	۰	۱۰۸۲	۹	۰	۹۴۸۵	
	سحری	۱۳۱	۴۳	۰	۰	۰	۰	۰	۱۷۴	
	افطاری	۱۱۹	۳۲	۰	۰	۰	۰	۰	۱۵۱	
دامپزشکی	صبحانه	۳۶۷۸	۷۹۷	۰	۰	۱۴	۵	۰	۰	۴۴۹۴
	نهار	۹۶۲۴	۴۸۵۲	۱۸۸	۹۴۲۱	۳۶۷۵	۳۰۶	۰	۲۸۰۶۶	
	شام	۹۵۹۴	۳۵۸۱	۰	۰	۲۰۱۱	۲۰۴	۰	۱۵۳۹۰	
	سحری	۲۳۸	۱۴	۰	۰	۰	۰	۰	۲۵۲	
	افطاری	۱۶۷	۱۲	۰	۰	۰	۰	۰	۱۷۹	
علوم	صبحانه	۷۴۲۶	۲۰۸۰	۰	۰	۵۳	۲	۰	۰	۹۵۶۱
	نهار	۱۶۹۹۳	۱۹۴۹۴	۳۱۱۹۴	۱۱۵۱۳	۵۷۹۲	۸۳۷	۶	۸۵۸۲۹	
	شام	۲۱۳۵۴	۱۴۶۰۵	۰	۰	۴۷۳۵	۴۷	۰	۴۰۷۴۱	
	سحری	۵۹۹	۴۰۵	۰	۰	۰	۰	۰	۱۰۰۴	
	افطاری	۴۶۶	۲۲۶	۰	۰	۰	۰	۰	۶۹۲	
علوم اداری و اقتصادی	صبحانه	۹۵۹۹	۱۷۱۷	۰	۰	۹۸	۱۴	۰	۰	۱۱۴۲۸
	نهار	۱۸۴۶۹	۱۰۶۵۹	۴۸۰۶۱	۳۶۹	۷۸۵۸	۱۲۱۷	۱۸	۸۶۶۵۱	
	شام	۲۳۴۶۱	۱۰۹۹۶	۰	۰	۹۳۴۴	۲۶۰	۰	۴۴۰۶۱	
	سحری	۳۷۵	۱۰۷	۰	۰	۰	۰	۰	۴۸۲	
	افطاری	۲۵۱	۶۲	۰	۰	۰	۰	۰	۳۱۳	



جدول ۲-۴-۱-۱۵: (ادامه)

جمع وعده	ناظران	بقاء	مهر	ميلاد	ياس	پردیس	فجر	نام غذاخوری وعده غذایی	
۴۰۳۸	۰	۲	۱۱۳	۰	۰	۱۶۸۰	۲۲۴۳	صبحانه	علوم تربیتی و روانشناسی
۶۵۲۴۴	۲۴۳	۵۴۱	۱۱۷۵۰	۳۷۰	۹۰۱	۳۸۶۲۶	۱۲۸۱۳	نهار	
۲۸۷۰۴	۸	۱۰۹	۱۲۹۲۶	۰	۰	۸۶۴۸	۷۰۱۳	شام	
۲۶۳	۰	۰	۰	۰	۰	۱۱۱	۱۵۲	سحری	
۱۶۷	۰	۰	۰	۰	۰	۷۹	۸۸	افطاری	
۴۳۰۰	۰	۲	۱۰	۰	۰	۸۴۹	۳۴۳۹	صبحانه	علوم ریاضی
۳۷۴۶۶	۳۹	۲۲۴	۱۸۶۲	۶۲۷	۲۳۷۳۳	۶۲۶۷	۴۷۱۴	نهار	
۱۴۷۶۸	۴	۳۹	۱۸۱۳	۰	۰	۵۶۰۶	۷۳۰۶	شام	
۲۷۹	۰	۰	۰	۰	۰	۱۳۰	۱۴۹	سحری	
۱۹۴	۰	۰	۰	۰	۰	۶۳	۱۳۱	افطاری	
۱۷۴۸۵	۰	۶	۷۰	۰	۰	۲۹۸۱	۱۴۴۲۸	صبحانه	کشاورزی
۱۲۸۱۶۹	۲۳۶	۹۹۱	۱۴۲۵۶	۱۳۰۸	۲۹۰۵	۴۵۹۵۷	۶۲۵۱۶	نهار	
۶۷۲۱۰	۶	۲۹۳	۸۴۶۰	۰	۰	۱۸۲۲۱	۴۰۲۳۰	شام	
۲۴۳۵	۰	۰	۰	۰	۰	۵۷۳	۱۸۶۲	سحری	
۱۶۹۹	۰	۰	۰	۰	۰	۳۱۰	۱۳۸۹	افطاری	
۸۹۱	۰	۰	۲۹	۰	۰	۵۰۳	۳۵۹	صبحانه	معماری و شهرسازی و هنر اسلامی
۱۱۷۴۴	۱	۰	۱۲۰۴	۸۶۳۶	۴۳	۱۰۹۷	۷۶۳	نهار	
۴۵۹۴	۰	۰	۱۹۹۷	۰	۰	۱۵۱۲	۱۰۸۵	شام	
۲۱	۰	۰	۰	۰	۰	۱۸	۳	سحری	
۴۰	۰	۰	۰	۰	۰	۳۵	۵	افطاری	
۳۱۲۲	۰	۰	۴۰	۰	۰	۷۸۰	۲۳۰۲	صبحانه	منابع طبیعی و محیط زیست
۲۲۷۳۴	۰	۰	۳۰۱۰	۲۳	۶۱۳	۸۹۷۱	۱۰۱۱۷	نهار	
۱۲۹۴۴	۰	۰	۳۴۸۱	۰	۰	۲۵۴۶	۶۹۱۷	شام	
۶۶	۰	۰	۰	۰	۰	۱۸	۴۸	سحری	
۴۳	۰	۰	۰	۰	۰	۱۲	۳۱	افطاری	
۳۸۳۵۱	۰	۹	۱۰۹	۰	۰	۲۲۳۱	۳۶۰۰۲	صبحانه	مهندسی
۲۴۹۷۵۰	۳۳۴	۹۰۹	۵۶۶۷	۱۷۱۲۳۸	۱۸۷۴	۹۱۹۹	۶۰۵۲۹	نهار	
۱۰۰۰۶۶	۱۴	۳۳۸	۷۱۰۹	۰	۰	۱۰۱۷۶	۸۷۴۲۹	شام	
۱۹۵۳	۰	۰	۰	۰	۰	۲۲۲	۱۷۳۱	سحری	
۱۳۷۵	۰	۰	۰	۰	۰	۱۴۰	۱۲۳۵	افطاری	



جدول ۲-۴-۱-۱۵: (ادامه)

جمع وعده	ناظران	بقاء	مهر	میلاذ	یاس	پردیس	فجر	نام غذاخوری وعده غذایی	
								۵	۰
۱۲۵	۰	۰	۱۲	۴۴	۲۴	۱۹	۲۶	نهار	
۴۴	۰	۰	۴	۰	۰	۱۱	۲۹	شام	
۲۸۹۹	۰	۹	۱۶۶	۸۳۳	۶۸۷	۲۱۹	۹۸۵	نهار	پردیس بین الملل
۳۰	۰	۰	۰	۰	۰	۰	۳۰	شام	
۱۴۳۲۴۲۴	۱۲۳۳	۹۰۶۹	۱۵۳۹۸۷	۲۰۵۳۰۰	۱۵۴۱۱۸	۳۳۱۷۶۷	۵۷۶۹۵۰	جمع	