




۲-۴-۲ مدیریت تربیت بدنی

جدول ۲-۴-۲-۱: اطلاعات مرتبط با مدیریت تربیت بدنی

جمع	عنوان
۳۴	اماکن ورزشی دانشگاه
۴۴	تیم‌های ورزشی فعال دانشگاه
۳۵	تیم‌های ورزشی منتخب* دانشگاه
۴۵	رشته‌های ورزشی فعال دانشگاه
۱۵۵	دانشجویان صاحب عنوان ورزشی
۵۱۳۴	دانشجویان شرکت کننده در مسابقات ورزشی (درون دانشگاهی)
۱۰۶	کلاس‌های آزاد ورزشی برگزار شده
۱۰	مسابقات ورزشی رسمی برگزار شده با سایر دانشگاه‌ها (درون دانشگاه)
۶۸	مسابقات ورزشی رسمی برگزار شده با سایر دانشگاه‌ها (خارج دانشگاه)
۶۱	مسابقات ورزشی غیررسمی برگزار شده داخل دانشگاه

*تیم ورزشی که به مسابقات رسمی اعلام شده از اداره کل تربیت بدنی وزارت علوم، تحقیقات و فناوری اعزام می‌شود.



جدول ۲-۴-۲: تعداد دفعات استفاده از امکانات تفریحی (استخر و محیط ورزشی) به تفکیک هیات علمی، کارمند و دانشجو

جمع	دانشجو	کارمند	هیات علمی
۶۶۱۳۱	۵۱۵۴۳	۷۵۱۸	۷۰۷۰

جدول ۳-۲-۴-۲: تعداد دانشجویان عضو تیم‌های ورزشی منتخب* دانشگاه به تفکیک دانشکده و جنسیت

جمع	مرد	زن	جنسیت دانشکده
۴۴	۳۴	۱۰	ادبیات و علوم انسانی
۲۳	۱۱	۱۲	الهیات و معارف اسلامی
۱۰۲	۶۱	۴۱	تربیت بدنی و علوم ورزشی
۳۷	۲۹	۸	دامپزشکی
۴۰	۲۶	۱۴	علوم
۵۶	۳۶	۲۰	علوم اداری و اقتصادی
۳۵	۲۵	۱۰	علوم تربیتی و روانشناسی
۵۵	۴۰	۱۵	علوم ریاضی
۵۸	۳۴	۲۴	کشاورزی
۳۲	۲۴	۸	معماری و شهرسازی و هنر اسلامی
۴۴	۲۷	۱۷	منابع طبیعی و محیط زیست
۷۷	۴۶	۳۱	مهندسی
۰	۰	۰	مرکز آموزش‌های الکترونیکی
۲۱	۱۱	۱۰	پردیس بین‌الملل
۶۲۴	۴۰۴	۲۲۰	جمع


*تیم ورزشی که به مسابقات رسمی اعلام شده از اداره کل تربیت بدنی وزارت علوم، تحقیقات و فناوری اعزام می‌شود.



جدول ۲-۴-۲: تعداد دانشجویان عضو تیم‌های ورزشی منتخب* دانشگاه به تفکیک دانشکده و مقطع تحصیلی


جمع	دکتری Ph.D.	دکتری حرفه‌ای	کارشناسی ارشد	کارشناسی	مقطع تحصیلی	دانشکده
۴۴	۰	-	۱۱	۳۳		ادبیات و علوم انسانی
۲۳	۰	-	۱۱	۱۲		الهیات و معارف اسلامی
۱۰۲	۵	-	۱۷	۸۰		تربیت بدنی و علوم ورزشی
۳۷	۰	۱۰	۱۰	۱۷		دامپزشکی
۴۰	۰	-	۵	۳۵		علوم
۵۶	۰	-	۶	۵۰		علوم اداری و اقتصادی
۳۵	۰	-	۷	۲۸		علوم تربیتی و روانشناسی
۵۵	۰	-	۴	۵۱		علوم ریاضی
۵۸	۱	-	۴	۵۳		کشاورزی
۳۲	-	-	۶	۲۶		معماری و شهرسازی و هنر اسلامی
۴۴	-	-	۵	۳۹		منابع طبیعی و محیط زیست
۷۷	۴	-	۱۲	۶۱		مهندسی
۰	-	-	۰	-		مرکز آموزش‌های الکترونیکی
۲۱	۶	-	۱۵	-		پرديس بين‌الملل
۶۲۴	۱۶	۱۰	۱۱۳	۴۸۵		جمع

*تیم ورزشی که به مسابقات رسمی اعلام شده از اداره کل تربیت بدنی وزارت علوم، تحقیقات و فناوری اعزام می‌شود.



جدول ۲-۴-۵: تعداد دانشجویان شرکت کننده در مسابقات ورزشی دانشجویی برون دانشگاهی (سطح استان_ منطقه_ ملی_ جهانی) به تفکیک رشته ورزشی، مقطع تحصیلی و جنسیت

جمع	دکتری Ph.D.		دکتری حرفه‌ای		کارشناسی ارشد		کارشناسی		مقطع تحصیلی جنسیت	رشته ورزشی
	مرد	زن	مرد	زن	مرد	زن	مرد	زن		
۵۱	۳	۱	۲	۰	۱۰	۲	۱۶	۱۷		دو و میدانی
۶۴	۴	۰	۰	۰	۱۴	۰	۲۲	۲۴		فوتسال
۶۰	۲	-	۲	-	۱۶	-	۴۰	-		فوتبال
۷۰	۲	۲	۰	۰	۱۲	۶	۲۴	۲۴		هندبال
۶۰	۰	۰	۰	۰	۶	۳	۲۴	۲۷		والیبال
۶۱	۰	۱	۶	۰	۱۰	۵	۱۴	۲۵		بسکتبال
۱۶	۰	-	۰	-	۲	-	۱۴	-		جودو
۲۶	۰	۰	۰	۰	۴	۰	۱۲	۱۰		تنیس روی میز
۲۶	۰	۰	۰	۰	۰	۰	۱۰	۱۶		تیراندازی
۲۰	۰	-	۰	-	۳	-	۱۷	-		کشتی آزاد
۲۰	۰	-	۰	-	۲	-	۱۸	-		کشتی فرنگی
۳۸	۰	۱	۰	۰	۴	۳	۱۶	۱۴		شنا
۲۸	۰	۰	۰	۰	۲	۰	۱۴	۱۲		بدمینتون
۱۰	۰	-	۰	-	۰	-	۱۰	-		کونگ فو
۳۶	۰	۰	۰	۰	۴	۰	۱۶	۱۶		کاراته
۳۶	۰	۰	۰	۰	۴	۰	۱۶	۱۶		تکواندو
۶۲۲	۱۱	۵	۱۰	۰	۹۳	۱۹	۲۸۳	۲۰۱		جمع



جدول ۲-۴-۶: اطلاعات مربوط به مقام‌های کسب شده در مسابقات ورزشی برون دانشگاهی (سطح استان - منطقه - ملی - جهانی)

به تفکیک رشته ورزشی و جنسیت

مرد			زن			جنسیت رشته ورزشی
مقام سوم	مقام دوم	مقام اول	مقام سوم	مقام دوم	مقام اول	
۴	۴	۱۳	۸	۶	۵	دو و میدانی
۰	۰	۱	۰	۰	۰	فوتسال
۰	۱	۰	-	-	-	فوتبال
۰	۱	۰	۰	۱	۰	هندبال
۰	۰	۰	۰	۱	۰	والیبال
۰	۰	۰	۰	۱	۱	بسکتبال
۱	۰	۴	-	-	-	جودو
۰	۰	۰	۰	۱	۰	تنیس روی میز
۰	۰	۱	۲	۴	۲	تیراندازی
۱	۰	۰	-	-	-	کشتی آزاد
۱	۰	۰	-	-	-	کشتی فرنگی
۲	۶	۵	۷	۶	۸	شنا
۰	۰	۰	۱	۰	۰	بدمیتون
۰	۰	۱	-	-	-	کونگ فو
۰	۰	۰	۴	۳	۳	کاراته
۰	۰	۰	۷	۴	۵	تکواندو
۹	۱۲	۲۵	۲۹	۲۷	۲۴	جمع




جدول ۲-۴-۷: تعداد دانشجویان شرکت کننده در مسابقات ورزشی درون دانشگاه (مسابقات تیم‌های داخل دانشگاه) به تفکیک

دانشکده و جنسیت


جمع	مرد	زن	جنسیت دانشکده
۴۵۲	۳۵۷	۹۵	ادبیات و علوم انسانی
۱۲۰	۸۴	۳۶	الهیات و معارف اسلامی
۸۳۴	۵۰۱	۳۳۳	تربیت بدنی و علوم ورزشی
۱۸۰	۱۲۹	۵۱	دامپزشکی
۴۱۰	۳۱۵	۹۵	علوم
۲۴۴	۱۵۳	۹۱	علوم اداری و اقتصادی
۴۰۲	۳۰۹	۹۳	علوم تربیتی و روانشناسی
۴۳۷	۳۱۹	۱۱۸	علوم ریاضی
۵۹۱	۴۵۹	۱۳۲	کشاورزی
۳۵۶	۲۲۱	۱۳۵	معماری و شهرسازی و هنر اسلامی
۳۱۶	۱۷۹	۱۳۷	منابع طبیعی و محیط زیست
۷۹۲	۴۸۹	۳۰۳	مهندسی
۵۱۳۴	۳۵۱۵	۱۶۱۹	جمع

* این آمار شامل مسابقات درون دانشکده‌ای، درون دانشگاهی و اردوهای ورزشی تفریحی می‌باشد.



جدول ۲-۴-۸: تعداد دانشجویان شرکت کننده در مسابقات ورزشی درون دانشگاه (مسابقات تیم‌های داخل دانشگاه) به تفکیک دانشکده و مقطع تحصیلی

جمع	دکتری Ph.D.	دکتری حرفه‌ای	کارشناسی ارشد	کارشناسی	مقطع تحصیلی دانشکده
۴۵۲	۰	-	۵۶	۳۹۶	ادبیات و علوم انسانی
۱۲۰	۰	-	۵۰	۷۰	الهیات و معارف اسلامی
۸۳۴	۴	-	۱۳۰	۷۰۰	تربیت بدنی و علوم ورزشی
۱۸۰	۲	۱۶۶	۱۲	-	دامپزشکی
۴۱۰	۰	-	۶۲	۳۴۸	علوم
۲۴۴	۰	-	۱۹	۲۲۵	علوم اداری و اقتصادی
۴۰۲	۰	-	۱۲	۳۹۰	علوم تربیتی و روانشناسی
۴۳۷	۱	-	۱۶	۴۲۰	علوم ریاضی
۵۹۱	۰	-	۱۶	۵۷۵	کشاورزی
۳۵۶	-	-	۱۶	۳۴۰	معماری و شهرسازی و هنر اسلامی
۳۱۶	۰	-	۶	۳۱۰	منابع طبیعی و محیط زیست
۷۹۲	۰	-	۱۹۶	۵۹۶	مهندسی
۵۱۳۴	۷	۱۶۶	۵۹۱	۴۳۷۰	جمع



جدول ۲-۴-۹: میزان ساعات فعالیت‌های فوق برنامه* ارائه شده برای دانشجویان در هفته به تفکیک دانشکده و جنسیت

جمع	مرد	زن	جنسیت دانشکده
۲۸.۵	۱۸.۵	۱۰	ادبیات و علوم انسانی
۱۰.۵	۴.۵	۶	الهیات و معارف اسلامی
۴۱.۵	۲۵.۵	۱۶	تربیت بدنی و علوم ورزشی
۶.۵	۴.۵	۲	دامپزشکی
۷	۳	۴	علوم
۸	۶	۲	علوم اداری و اقتصادی
۱۴	۶	۸	علوم تربیتی و روانشناسی
۸.۵	۶	۲.۵	علوم ریاضی
۱۲	۶	۶	کشاورزی
۸	۶	۲	معماری و شهرسازی و هنر اسلامی
۵	۳	۲	منابع طبیعی و محیط زیست
۳۰	۲۲	۸	مهندسی
۰	۰	۰	مرکز آموزش‌های الکترونیکی
۰	۰	۰	پردیس بین‌الملل
۱۷۹.۵	۱۱۱	۶۸.۵	جمع

* فعالیت‌های اختیاری که خارج برنامه مصوب دوره تحصیلی دانشجویان ارائه می‌گردد.



جدول ۲-۴-۲: میزان ساعات فعالیت‌های فوق برنامه ارائه شده برای دانشجویان در هفته به تفکیک دانشکده و مقطع تحصیلی

مقطع تحصیلی دانشکده	کارشناسی	کارشناسی ارشد	دکتری حرفه‌ای	دکتری Ph.D.	جمع
ادبیات و علوم انسانی	۱۸.۵	۷	-	۳	۲۸.۵
الهیات و معارف اسلامی	۷	۳.۵	-	۰	۱۰.۵
تربیت بدنی و علوم ورزشی	۲۹.۵	۸	-	۴	۴۱.۵
دامپزشکی	۳.۵	۰	۳	۰	۶.۵
علوم	۲.۵	۲.۵	-	۲	۷
علوم اداری و اقتصادی	۳	۳	-	۲	۸
علوم تربیتی و روانشناسی	۵	۵	-	۴	۱۴
علوم ریاضی	۴.۵	۳	-	۱	۸.۵
کشاورزی	۴.۵	۴.۵	-	۳	۱۲
معماری و شهرسازی و هنر اسلامی	۴.۵	۳.۵	-	-	۸
منابع طبیعی و محیط زیست	۲.۵	۲.۵	-	-	۵
مهندسی	۱۳	۱۱	-	۶	۳۰
مرکز آموزش‌های الکترونیکی	-	۰	-	-	۰
پردیس بین‌الملل	-	۰	-	۰	۰
جمع	۹۸	۵۳.۵	۳	۲۵	۱۷۹.۵

* فعالیت‌های اختیاری که خارج برنامه مصوب دوره تحصیلی دانشجویان ارائه می‌گردد.