

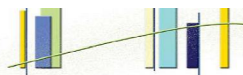
۳-۵-۲ حوزه اداری و مالی

جدول ۳-۵-۲-۱: تعداد اعضای هیات علمی دانشکده علوم به تفکیک گروه آموزشی و مرتبه علمی

جمع	استاد		دانشیار		استادیار		مریی		مرتبه علمی گروه آموزشی
	درصد	نفر	درصد	نفر	درصد	نفر	درصد	نفر	
۲۱	۶.۹۳	۷	۸.۹۱	۹	۴.۹۵	۵	۰.۰۰	۰	زمین شناسی
۲۲	۷.۹۲	۸	۶.۹۳	۷	۶.۹۳	۷	۰.۰۰	۰	زیست شناسی
۳۲	۱۱.۸۸	۱۲	۴.۹۵	۵	۱۴.۸۵	۱۵	۰.۰۰	۰	شیمی
۲۶	۶.۹۳	۷	۹.۹۰	۱۰	۷.۹۲	۸	۰.۹۹	۱	فیزیک
۱۰۱	۳۳.۶۶	۳۴	۳۰.۶۹	۳۱	۳۴.۶۵	۳۵	۰.۹۹	۱	جمع

جدول ۳-۵-۲-۲: تعداد اعضای هیات علمی دانشکده علوم به تفکیک گروه آموزشی و سابقه خدمت

جمع	بالای ۲۵ سال	تا ۲۱ سال		تا ۱۶ سال		تا ۱۱ سال		تا ۶ سال		سابقه خدمت گروه آموزشی
		تا ۲۵ سال	تا ۲۰ سال	تا ۱۵ سال	تا ۱۰ سال	زیر ۶ سال				
۲۱	۱۰	۲	۵	۲	۲	۰	زمین شناسی			
۲۲	۴	۳	۴	۵	۱	۵	زیست شناسی			
۳۲	۷	۲	۸	۱	۱	۱۳	شیمی			
۲۶	۹	۳	۱	۳	۲	۸	فیزیک			
۱۰۱	۳۰	۱۰	۱۸	۱۱	۶	۲۶	جمع			

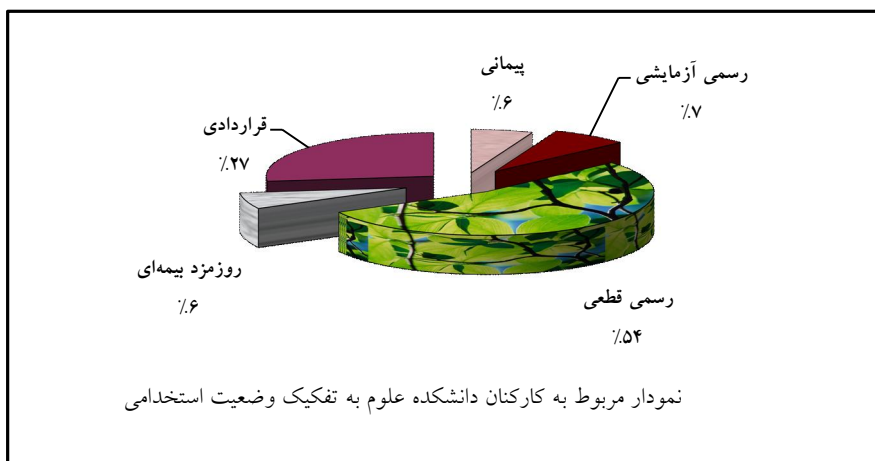


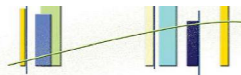
جدول ۳-۵-۳: تعداد کارکنان دانشکده علوم به تفکیک مدرک تحصیلی و جنسیت

جمع	مرد		زن		جنسیت / مدرک تحصیلی
	درصد	تعداد	درصد	تعداد	
۱۲	۱۷.۹۱	۱۲	۰.۰۰	۰	زیر دیپلم
۱۸	۲۲.۳۹	۱۵	۴.۴۸	۳	دیپلم
۶	۴.۴۸	۳	۴.۴۸	۳	فوق دیپلم
۱۳	۱۰.۴۵	۷	۸.۹۶	۶	لیسانس
۱۷	۸.۹۶	۶	۱۶.۴۲	۱۱	فوق لیسانس
۱	۰.۰۰	۰	۱.۴۹	۱	دکتری Ph.D.
۶۷	۶۴.۱۸	۴۳	۳۵.۸۲	۲۴	جمع

جدول ۳-۵-۴: تعداد کارکنان دانشکده علوم به تفکیک مدرک تحصیلی و وضعیت استخدامی

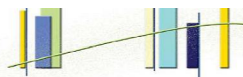
جمع	وضعیت استخدامی / مدرک تحصیلی				
	قراردادی	روزمزد بیمه‌ای	رسمی قطعی	رسمی آزمایشی	پیمانی
۱۲	۰	۴	۵	۲	۱
۱۸	۵	۰	۱۱	۲	۰
۶	۳	۰	۳	۰	۰
۱۳	۵	۰	۷	۰	۱
۱۷	۵	۰	۱۰	۱	۱
۱	۰	۰	۰	۰	۱
۶۷	۱۸	۴	۳۶	۵	۴





شاخص‌های حوزه اداری و مالی دانشکده علوم

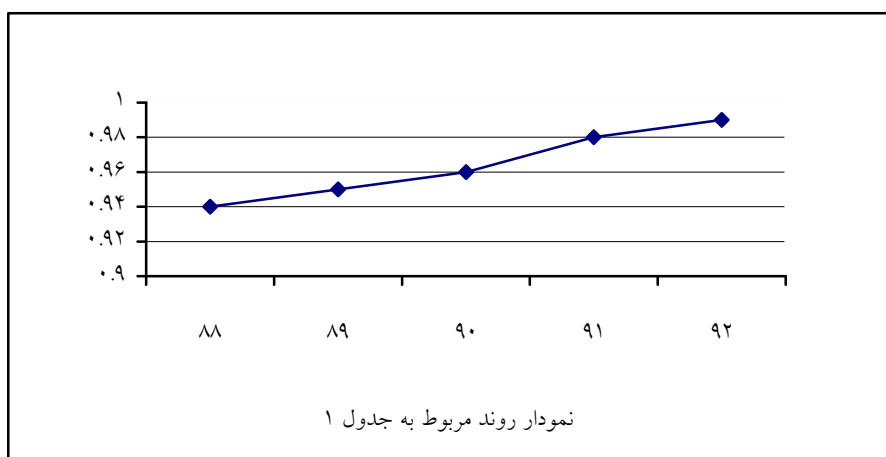
فرمول اندازه‌گیری		ردیف
$0.99 = \frac{100}{101} =$	تعداد اعضای هیات علمی با رتبه استادیار به بالا تعداد اعضای هیات علمی	۱
$0.01 = \frac{1}{101} =$	تعداد اعضای هیات علمی با رتبه مربی تعداد اعضای هیات علمی	۲
$0.66 = \frac{67}{101} =$	تعداد کل کارکنان تعداد اعضای هیات علمی	۳
$29.61 = \frac{1984}{67} =$	تعداد دانشجویان جاری تعداد کل کارکنان	۴
$0.61 = \frac{41}{67} =$	تعداد کارکنان رسمی تعداد کل کارکنان	۵
$0.06 = \frac{4}{67} =$	تعداد کارکنان پیمانی تعداد کل کارکنان	۶
$0.27 = \frac{18}{67} =$	تعداد کارکنان قراردادی تعداد کل کارکنان	۷
$0.06 = \frac{4}{67} =$	تعداد کارکنان روزمزد بیمه‌ای تعداد کل کارکنان	۸
$0.45 = \frac{30}{67} =$	تعداد کارکنان با تحصیلات دیپلم و زیر دیپلم تعداد کل کارکنان	۹
$0.55 = \frac{37}{67} =$	تعداد کارکنان با تحصیلات فوق دیپلم به بالا تعداد کل کارکنان	۱۰
$12.99 = \frac{25774}{1984} =$	سطح زیربنای دانشکده تعداد دانشجویان جاری	۱۱



روند شاخص‌های برگزیده دانشکده علوم

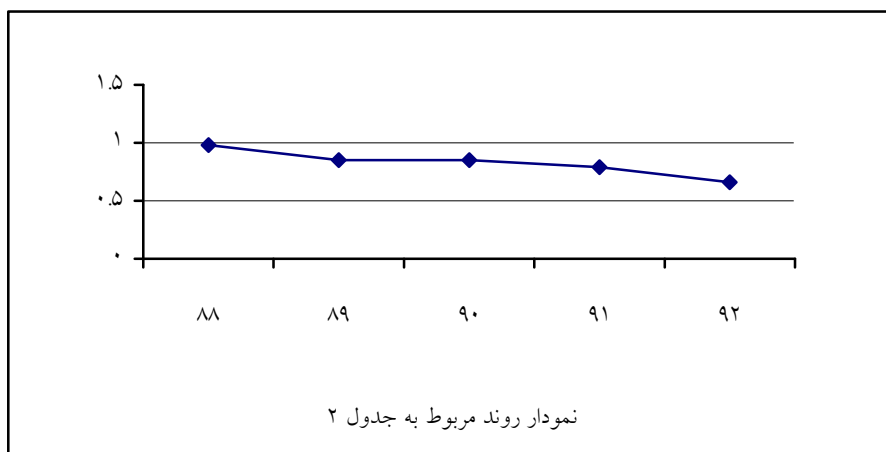
جدول ۱:

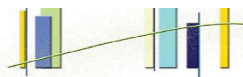
سال					شاخص
۹۲	۹۱	۹۰	۸۹	۸۸	
$\frac{100}{101} = 0.99$	$\frac{87}{89} = 0.98$	$\frac{79}{82} = 0.96$	$\frac{77}{81} = 0.95$	$\frac{77}{82} = 0.94$	تعداد اعضای هیات علمی با رتبه استادیار به بالا
					تعداد اعضای هیات علمی



جدول ۲:

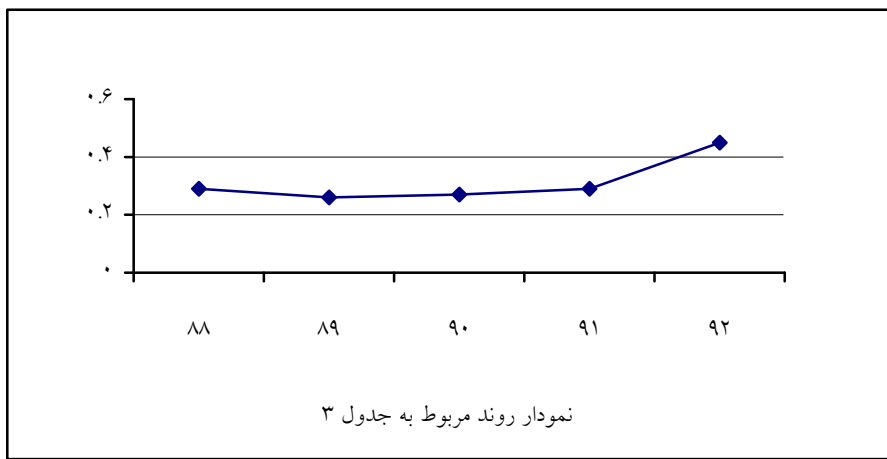
سال					شاخص
۹۲	۹۱	۹۰	۸۹	۸۸	
$\frac{67}{101} = 0.66$	$\frac{70}{89} = 0.79$	$\frac{70}{82} = 0.85$	$\frac{69}{81} = 0.85$	$\frac{80}{82} = 0.98$	تعداد کل کارکنان
					تعداد اعضای هیات علمی





جدول ۳:

شاخص					سال
۹۲	۹۱	۹۰	۸۹	۸۸	
$\frac{30}{67} = 0.45$	$\frac{28}{70} = 0.4$	$\frac{27}{70} = 0.39$	$\frac{26}{69} = 0.38$	$\frac{33}{80} = 0.41$	تعداد کارکنان با تحصیلات دیپلم و زیر دیپلم تعداد کل کارکنان



جدول ۴:

شاخص					سال
۹۲	۹۱	۹۰	۸۹	۸۸	
$\frac{37}{67} = 0.55$	$\frac{42}{70} = 0.6$	$\frac{43}{70} = 0.61$	$\frac{43}{69} = 0.62$	$\frac{47}{80} = 0.59$	تعداد کارکنان با تحصیلات فوق دیپلم به بالا تعداد کل کارکنان

