




۳-۵-۳ حوزه پژوهشی

جدول ۳-۵-۳-۱: گزارش فعالیت‌های پژوهشی دانشکده علوم به تفکیک عنوان و نوع فعالیت

ردیف	عنوان فعالیت	نوع فعالیت	تعداد	
۱	طرح‌های پژوهشی درون دانشگاهی (شماره ۲۱)	مصوب	۲۰	
		خاتمه یافته	۱۳	
۲	طرح‌های پژوهشی درون دانشگاهی (شماره ۳)	کارشناسی ارشد	دفاع شده	۱۸۶
			در حال دفاع	۴۰۰
		دکتری Ph.D.	دفاع شده	۴۶
			در حال دفاع	۲۶۹
۳	طرح‌های پژوهشی برون دانشگاهی (مدیریت ارتباط علمی دانشگاه و جامعه)	مصوب	۱۲	
		خاتمه یافته	۲	
۴	مقالات اعضای هیات علمی	ISI		۲۸۵
		علمی پژوهشی داخلی		۳
		علمی پژوهشی داخلی (ISC)		۱۰۱
		علمی خارجی		۲۱
		علمی داخلی		۵
		علمی ترویجی		۱
		دایره‌المعارف		۰
۵	مقالات ارائه شده در	مجموع علمی داخلی	متن کامل	۲۳۰
			چکیده	۲۲۵
		مجموع علمی خارجی	متن کامل	۱
			چکیده	۱۶
۶	همایش‌های برگزار شده*	دانشگاهی	۰	
		ملی	۵	
		منطقه‌ای	۰	
		بین‌المللی	۰	

* همایش‌ها شامل سمینار، کنفرانس، سمپوزیوم، کنگره و گردهمایی می‌باشد.



جدول ۳-۵-۱: (ادامه)

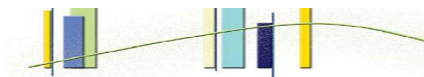
ردیف	عنوان فعالیت	نوع فعالیت	تعداد	
۷	کتاب چاپ شده در سلسله انتشارات دانشگاه	تصنیف	۰	
		تالیف	۰	
		ترجمه	۱	
		گردآوری	۰	
		تصحیح و نقد	۰	
۸	کتاب چاپ شده خارج از سلسله انتشارات دانشگاه	تصنیف	۰	
		تالیف	۴	
		ترجمه	۰	
		گردآوری	۰	
		تصحیح و نقد	۰	
۹	مجلات علمی منتشر شده	نوع اعتبار علمی	ISI	۱
			علمی پژوهشی	۴
			علمی	۰
		وضعیت انتشار	در شرف اخذ اعتبار	۰
			در حال انتشار	۵
			در شرف انتشار	۰
۱۰	فرصت‌های مطالعاتی مصوب اعضای هیات علمی	استاد	۱	
		دانشیار	۱	
		استادیار	۰	
۱۱	رتبه‌ها و جوایز علمی	دانشگاه	۰	
		استان	۱	
		کشور	۳	
		جهان	۴	
۱۲	سایر فعالیت‌های پژوهشی دانشکده	مراکز پژوهشی مصوب	۶	
		قطب‌های علمی	۰	
		نمایشگاه‌های برگزار شده	۰	
		کارگاه‌های آموزشی برگزار شده	۱	
		سخنرانی‌های علمی برگزار شده	۸	
		دعوت از متخصصان خارجی و ایرانیان مقیم خارج از کشور	۴	
		اختراعات و نوآوری‌های ثبت شده	۴	



شاخص‌های حوزه پژوهشی دانشکده علوم

ردیف	فرمول اندازه‌گیری
۱	$0.2 = \frac{20}{101} = \frac{\text{تعداد طرح‌های پژوهشی مصوب درون دانشگاهی (شماره ۲۰۱)}}{\text{تعداد اعضای هیات علمی}}$
۲	$0.13 = \frac{13}{101} = \frac{\text{تعداد طرح‌های پژوهشی خاتمه یافته درون دانشگاهی (شماره ۲۰۱)}}{\text{تعداد اعضای هیات علمی}}$
۳	$0.12 = \frac{12}{101} = \frac{\text{تعداد طرح‌های مصوب برون دانشگاهی (مدیریت ارتباط علمی دانشگاه و جامعه)}}{\text{تعداد اعضای هیات علمی}}$
۴	$0.69 = \frac{285}{416} = \frac{\text{تعداد مقاله‌های ISI}}{\text{تعداد کل مقاله‌ها*}}$
۵	$4.12 = \frac{416}{101} = \frac{\text{تعداد کل مقاله‌ها}}{\text{تعداد اعضای هیات علمی}}$
۶	$2.82 = \frac{285}{101} = \frac{\text{تعداد مقاله‌های ISI}}{\text{تعداد اعضای هیات علمی}}$
۷	$0.27 = \frac{27}{101} = \frac{\text{تعداد مقاله‌های علمی ترویجی و علمی}}{\text{تعداد اعضای هیات علمی}}$
۸	$0.08 = \frac{8}{101} = \frac{\text{تعداد رتبه‌ها و جوایز علمی}}{\text{تعداد اعضای هیات علمی}}$
۹	$0.02 = \frac{2}{101} = \frac{\text{تعداد فرصت‌های مطالعاتی مصوب اعضای هیات علمی}}{\text{تعداد اعضای هیات علمی}}$
۱۰	$0.04 = \frac{4}{101} = \frac{\text{تعداد کتاب‌های تالیفی}}{\text{تعداد اعضای هیات علمی}}$
۱۱	$0.8 = \frac{4}{5} = \frac{\text{تعداد مجله‌های علمی پژوهشی}}{\text{تعداد کل مجله‌ها}}$
۱۲	$1.00 = \frac{4}{4} = \frac{\text{دعوت از متخصصان خارجی و ایرانیان مقیم خارج از کشور}}{\text{تعداد گروه‌های آموزشی}}$

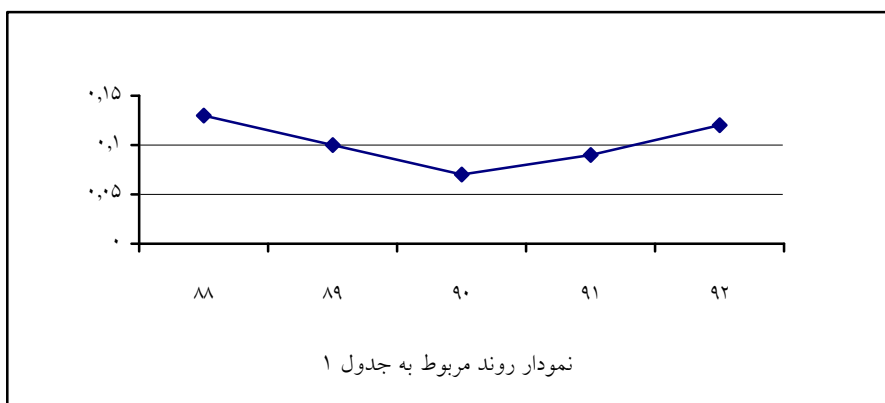
* شامل ISI، علمی پژوهشی داخلی، علمی پژوهشی داخلی (ISC)، علمی خارجی، علمی داخلی، علمی ترویجی و دایره المعارف می‌باشد.



روند شاخص‌های برگزیده دانشکده علوم

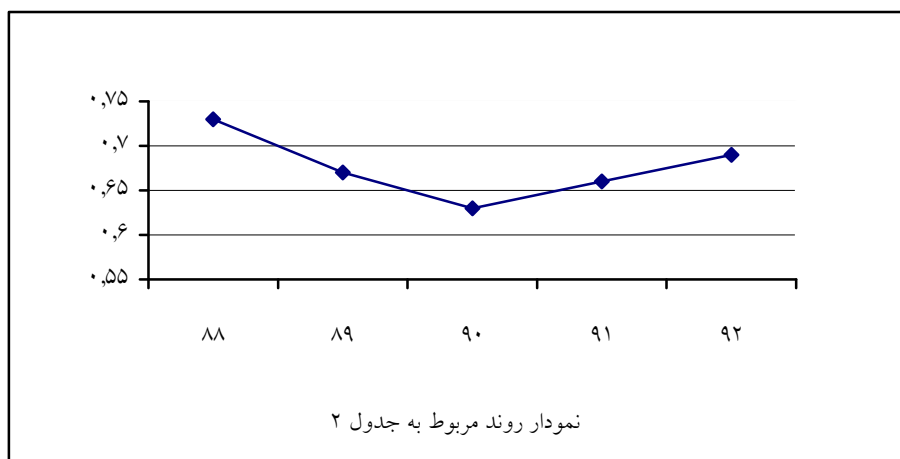
جدول ۱:

سال					شاخص
۹۲	۹۱	۹۰	۸۹	۸۸	
$\frac{۱۲}{۱۰۱} = ۰.۱۲$	$\frac{۸}{۸۹} = ۰.۰۹$	$\frac{۶}{۸۲} = ۰.۰۷$	$\frac{۸}{۸۱} = ۰.۱۰$	$\frac{۱۱}{۸۲} = ۰.۱۳$	$\frac{\text{تعداد طرح‌های مصوب برون دانشگاهی}}{\text{تعداد اعضای هیات علمی}}$



جدول ۲:

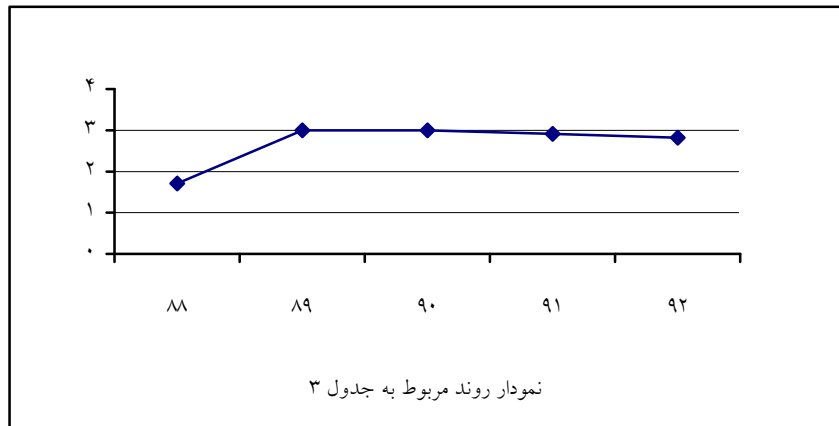
سال					شاخص
۹۲	۹۱	۹۰	۸۹	۸۸	
$\frac{۲۸۵}{۴۱۶} = ۰.۶۹$	$\frac{۲۵۹}{۳۹۵} = ۰.۶۶$	$\frac{۲۴۶}{۳۹۱} = ۰.۶۳$	$\frac{۲۴۳}{۳۶۱} = ۰.۶۷$	$\frac{۱۴۰}{۱۹۱} = ۰.۷۳$	$\frac{\text{تعداد مقاله‌های ISI}}{\text{تعداد کل مقاله‌ها}}$





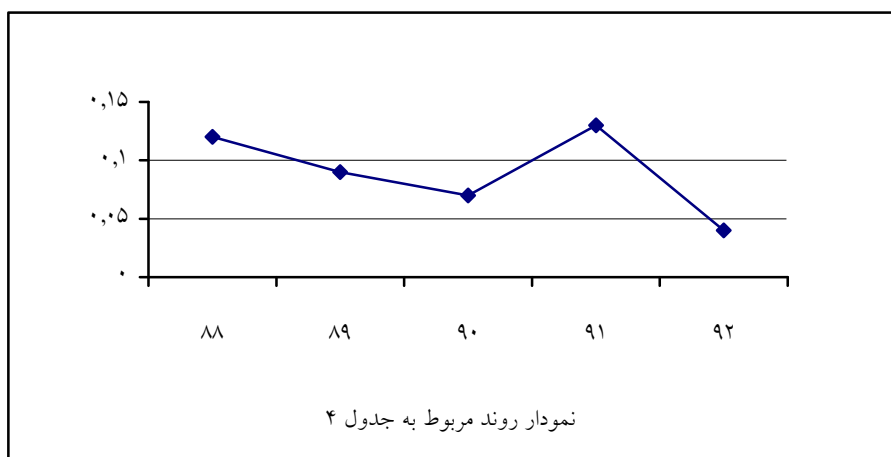
جدول ۳:

سال					شاخص
۹۲	۹۱	۹۰	۸۹	۸۸	
$\frac{285}{101} = 2.82$	$\frac{259}{89} = 2.91$	$\frac{246}{82} = 3.00$	$\frac{243}{81} = 3.00$	$\frac{140}{82} = 1.71$	تعداد مقاله‌های ISI تعداد اعضای هیات علمی



جدول ۴:

سال					شاخص
۹۲	۹۱	۹۰	۸۹	۸۸	
$\frac{4}{101} = 0.04$	$\frac{12}{89} = 0.13$	$\frac{6}{82} = 0.07$	$\frac{7}{81} = 0.09$	$\frac{10}{82} = 0.12$	تعداد کتاب‌های تالیفی تعداد اعضای هیات علمی





جدول ۵:

سال					شاخص
۹۲	۹۱	۹۰	۸۹	۸۸	
$\frac{4}{5} = 0.80$	$\frac{3}{5} = 0.60$	$\frac{3}{4} = 0.75$	$\frac{3}{4} = 0.75$	$\frac{0}{3} = 0.00$	تعداد مجله‌های علمی پژوهشی تعداد کل مجله‌ها

