



۳-۶-۲ حوزه اداری و مالی

جدول ۳-۶-۲-۱: تعداد اعضای هیات علمی دانشکده علوم اداری و اقتصادی به تفکیک گروه آموزشی و مرتبه علمی

مرتبه علمی / گروه آموزشی	مربی		استادیار		دانشیار		استاد	
	نفر	درصد	نفر	درصد	نفر	درصد	نفر	درصد
اقتصاد	۱	۱.۴۹	۱۳	۱۹.۴۰	۵	۷.۴۶	۴	۵.۹۷
حسابداری	۱	۱.۴۹	۶	۸.۹۶	۳	۴.۴۸	۰	۰.۰۰
حقوق	۲	۲.۹۹	۸	۱۱.۹۴	۰	۰.۰۰	۰	۰.۰۰
علوم سیاسی	۰	۰.۰۰	۷	۱۰.۴۵	۳	۴.۴۸	۰	۰.۰۰
مدیریت	۰	۰.۰۰	۷	۱۰.۴۵	۵	۷.۴۶	۲	۲.۹۹
جمع	۴	۵.۹۷	۴۱	۶۱.۱۹	۱۶	۲۳.۸۸	۶	۸.۹۶

جدول ۳-۶-۲-۲: تعداد اعضای هیات علمی دانشکده علوم اداری و اقتصادی به تفکیک گروه آموزشی و سابقه خدمت

سابقه خدمت / گروه آموزشی	زیر ۶ سال	۶ تا ۱۰ سال	۱۱ تا ۱۵ سال	۱۶ تا ۲۰ سال	۲۱ تا ۲۵ سال	بالای ۲۵ سال
	اقتصاد	۴	۲	۲	۴	۸
حسابداری	۱	۱	۲	۴	۲	۰
حقوق	۳	۲	۱	۱	۳	۰
علوم سیاسی	۲	۱	۴	۱	۱	۱
مدیریت	۴	۱	۱	۲	۴	۲
جمع	۱۴	۷	۱۰	۱۲	۱۸	۶

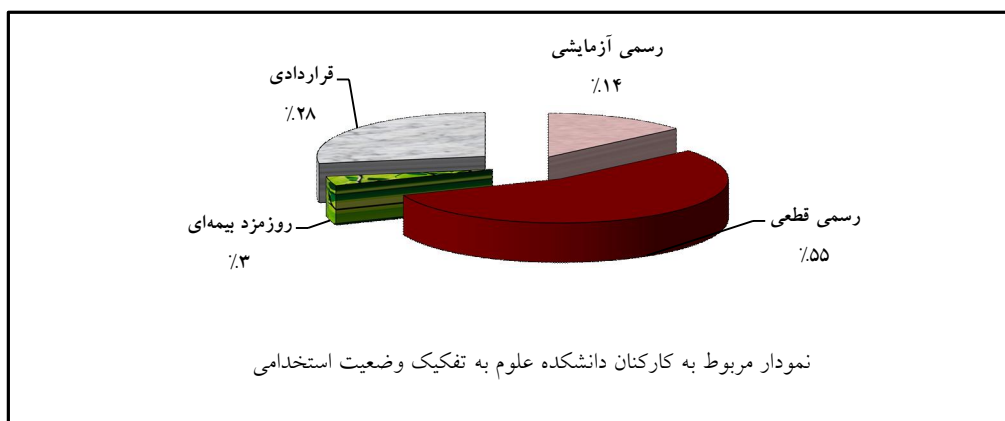


جدول ۳-۲-۳: تعداد کارکنان دانشکده علوم اداری و اقتصادی به تفکیک مدرک تحصیلی و جنسیت

جمع	مرد		زن		جنسیت / مدرک تحصیلی
	درصد	تعداد	درصد	تعداد	
۲	۶.۹۰	۲	۰.۰۰	۰	زیر دیپلم
۵	۱۷.۲۴	۵	۰.۰۰	۰	دیپلم
۲	۳.۴۵	۱	۳.۴۵	۱	فوق دیپلم
۱۲	۳۱.۰۳	۹	۱۰.۳۴	۳	لیسانس
۶	۱۳.۷۹	۴	۶.۹۰	۲	فوق لیسانس
۲	۶.۹۰	۲	۰.۰۰	۰	دکتری Ph.D.
۲۹	۷۹.۳۱	۲۳	۲۰.۶۹	۶	جمع

جدول ۳-۲-۴: تعداد کارکنان دانشکده علوم اداری و اقتصادی به تفکیک مدرک تحصیلی و وضعیت استخدامی

جمع	قراردادی	روزمزد بیمه‌ای	رسمی قطعی	رسمی آزمایشی	پیمانی	وضعیت استخدامی / مدرک تحصیلی
۵	۱	۰	۲	۲	۰	دیپلم
۲	۲	۰	۰	۰	۰	فوق دیپلم
۱۲	۴	۱	۷	۰	۰	لیسانس
۶	۱	۰	۵	۰	۰	فوق لیسانس
۲	۰	۰	۲	۰	۰	دکتری Ph.D.
۲۹	۸	۱	۱۶	۴	۰	جمع





شاخص‌های حوزه اداری و مالی دانشکده علوم اداری و اقتصادی

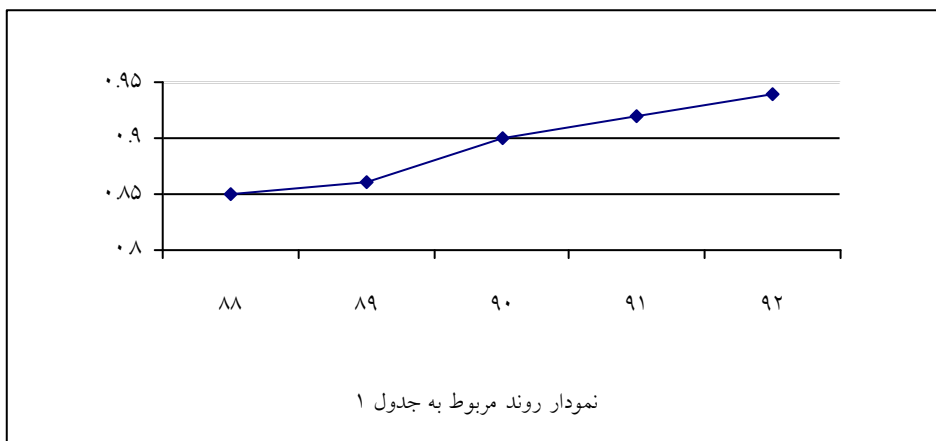
فرمول اندازه‌گیری		ردیف
$0.94 = \frac{63}{67}$	تعداد اعضای هیات علمی با رتبه استادیار به بالا تعداد اعضای هیات علمی	۱
$0.06 = \frac{4}{67}$	تعداد اعضای هیات علمی با رتبه مربی تعداد اعضای هیات علمی	۲
$0.43 = \frac{29}{67}$	تعداد کل کارکنان تعداد اعضای هیات علمی	۳
$71.41 = \frac{2071}{29}$	تعداد دانشجویان جاری تعداد کل کارکنان	۴
$0.69 = \frac{20}{29}$	تعداد کارکنان رسمی تعداد کل کارکنان	۵
$0.00 = \frac{0}{29}$	تعداد کارکنان پیمانی تعداد کل کارکنان	۶
$0.28 = \frac{8}{29}$	تعداد کارکنان قراردادی تعداد کل کارکنان	۷
$0.03 = \frac{1}{29}$	تعداد کارکنان روزمزد بیمه‌ای تعداد کل کارکنان	۸
$0.24 = \frac{7}{29}$	تعداد کارکنان با تحصیلات دیپلم و زیر دیپلم تعداد کل کارکنان	۹
$0.76 = \frac{22}{29}$	تعداد کارکنان با تحصیلات فوق دیپلم به بالا تعداد کل کارکنان	۱۰
$3.87 = \frac{8011}{2071}$	سطح زیربنای دانشکده تعداد دانشجویان جاری	۱۱



روند شاخص های برگزیده دانشکده علوم اداری و اقتصادی

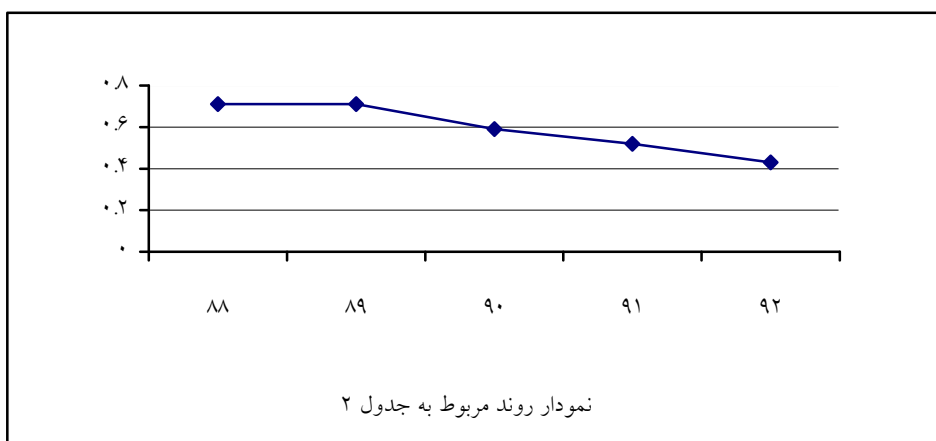
جدول ۱:

سال	شاخص
۹۲	$\frac{63}{67} = 0.94$
۹۱	$\frac{56}{61} = 0.92$
۹۰	$\frac{53}{59} = 0.90$
۸۹	$\frac{48}{55} = 0.87$
۸۸	$\frac{47}{55} = 0.85$
	تعداد اعضای هیات علمی با رتبه استادیار به بالا
	تعداد اعضای هیات علمی



جدول ۲:

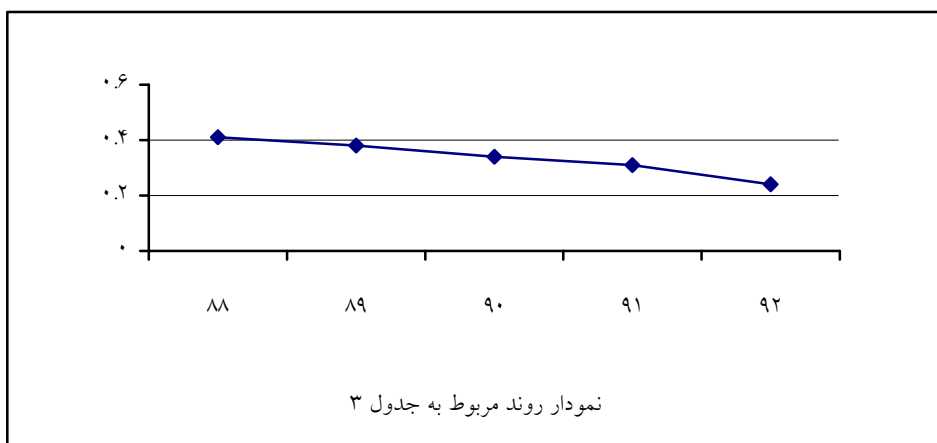
سال	شاخص
۹۲	$\frac{29}{67} = 0.43$
۹۱	$\frac{32}{61} = 0.52$
۹۰	$\frac{35}{59} = 0.59$
۸۹	$\frac{39}{55} = 0.71$
۸۸	$\frac{39}{55} = 0.71$
	تعداد کل کارکنان
	تعداد اعضای هیات علمی





جدول ۳:

سال					شاخص
۹۲	۹۱	۹۰	۸۹	۸۸	تعداد کارکنان با تحصیلات دیپلم و زیر دیپلم تعداد کل کارکنان
$\frac{۷}{۲۹} = ۰.۲۴$	$\frac{۱۰}{۳۲} = ۰.۳۱$	$\frac{۱۲}{۳۵} = ۰.۳۴$	$\frac{۱۵}{۳۹} = ۰.۳۸$	$\frac{۱۶}{۳۹} = ۰.۴۱$	



جدول ۴:

سال					شاخص
۹۲	۹۱	۹۰	۸۹	۸۸	تعداد کارکنان با تحصیلات فوق دیپلم به بالا تعداد کل کارکنان
$\frac{۲۲}{۳۲} = ۰.۷۶$	$\frac{۲۲}{۳۲} = ۰.۶۹$	$\frac{۲۳}{۳۵} = ۰.۶۶$	$\frac{۲۴}{۳۹} = ۰.۶۲$	$\frac{۲۳}{۳۹} = ۰.۵۹$	

