

۳-۷-۲ حوزه اداری و مالی

جدول ۳-۷-۲-۱: تعداد اعضای هیات علمی دانشکده علوم تربیتی و روانشناسی به تفکیک گروه آموزشی و مرتبه علمی

گروه آموزشی	مرتبه علمی		مربی		استادیار		دانشیار		استاد		جمع
	درصد	نفر	درصد	نفر	درصد	نفر	درصد	نفر	درصد	نفر	
روانشناسی	۶۰.۶	۲	۲۱.۲۱	۷	۳۰.۳	۱	۶.۰۶۱	۲	۱۲		
علم اطلاعات و دانش شناسی	۰.۰۰	۰	۹.۰۹	۳	۰.۰۰	۰	۶.۰۶۱	۲	۵		
علوم تربیتی	۰.۰۰	۰	۲۷.۲۷	۹	۱۸.۱۸	۶	۳.۰۳۰	۱	۱۶		
جمع	۶۰.۶	۲	۵۷.۵۸	۱۹	۲۱.۲۱	۷	۱۵.۱۵۲	۵	۳۳		

جدول ۳-۷-۲-۲: تعداد اعضای هیات علمی دانشکده علوم تربیتی و روانشناسی به تفکیک گروه آموزشی و سابقه خدمت

گروه آموزشی	سابقه خدمت						جمع
	زیر ۶ سال	تا ۶ سال	تا ۱۱ سال	تا ۱۶ سال	تا ۲۱ سال	بالای ۲۵ سال	
روانشناسی	۱	۱	۳	۲	۴	۱	۱۲
علم اطلاعات و دانش شناسی	۳	۰	۰	۰	۰	۲	۵
علوم تربیتی	۵	۰	۱	۳	۶	۱	۱۶
جمع	۹	۱	۴	۵	۱۰	۴	۳۳

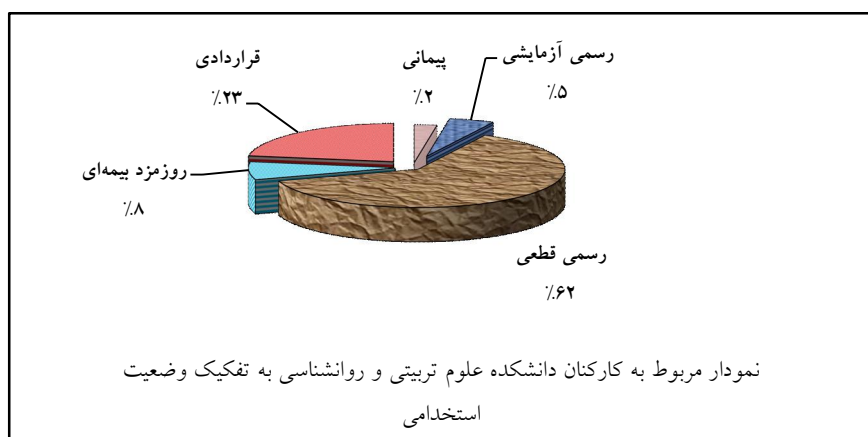


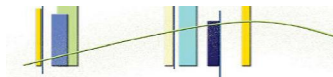
جدول ۳-۷-۲-۳: تعداد کارکنان دانشکده علوم تربیتی و روانشناسی به تفکیک مدرک تحصیلی و جنسیت

جمع	مرد		زن		جنسیت / مدرک تحصیلی
	درصد	تعداد	درصد	تعداد	
۶	۱۵.۰۰	۶	۰.۰۰	۰	زیر دیپلم
۸	۱۰.۰۰	۴	۱۰.۰۰	۴	دیپلم
۲	۵.۰۰	۲	۰.۰۰	۰	فوق دیپلم
۱۰	۱۰.۰۰	۴	۱۵.۰۰	۶	لیسانس
۱۰	۱۲.۵۰	۵	۱۲.۵۰	۵	فوق لیسانس
۴	۱۰.۰۰	۴	۰.۰۰	۰	دکتری Ph.D.
۴۰	۶۲.۵۰	۲۵	۳۷.۵۰	۱۵	جمع

جدول ۴-۷-۲-۳: تعداد کارکنان دانشکده علوم تربیتی و روانشناسی به تفکیک مدرک تحصیلی و وضعیت استخدامی

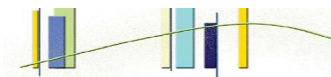
جمع	وضعیت استخدامی / مدرک تحصیلی				
	قراردادی	روزمزد بیمه‌ای	رسمی قطعی	رسمی آزمایشی	پیمانی
۶	۰	۳	۲	۱	۰
۸	۳	۰	۴	۱	۰
۲	۱	۰	۱	۰	۰
۱۰	۵	۰	۴	۰	۱
۱۰	۰	۰	۱۰	۰	۰
۴	۰	۰	۴	۰	۰
۴۰	۹	۳	۲۵	۲	۱





شاخص‌های حوزه اداری و مالی دانشکده علوم تربیتی و روانشناسی

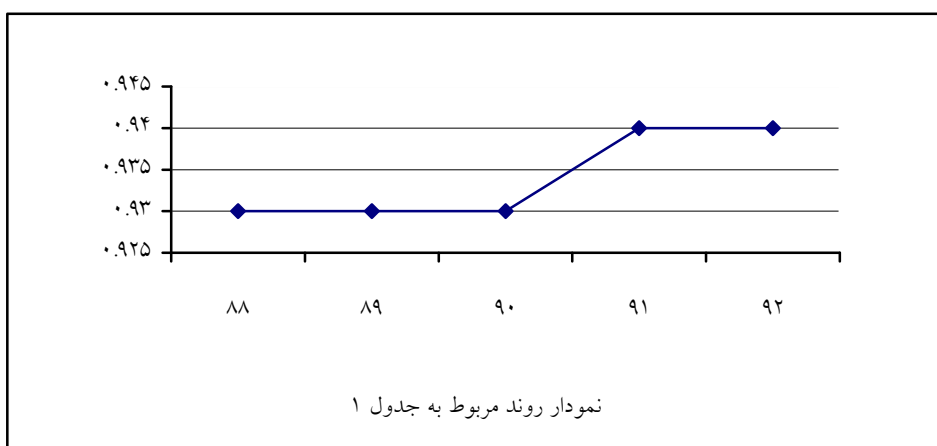
ردیف	فرمول اندازه‌گیری
۱	$0.94 = \frac{31}{33} = \frac{\text{تعداد اعضای هیات علمی با رتبه استادیار به بالا}}{\text{تعداد اعضای هیات علمی}}$
۲	$0.06 = \frac{2}{33} = \frac{\text{تعداد اعضای هیات علمی با رتبه مربی}}{\text{تعداد اعضای هیات علمی}}$
۳	$1.21 = \frac{40}{33} = \frac{\text{تعداد کل کارکنان}}{\text{تعداد اعضای هیات علمی}}$
۴	$43.13 = \frac{1725}{40} = \frac{\text{تعداد دانشجویان جاری}}{\text{تعداد کل کارکنان}}$
۵	$0.68 = \frac{27}{40} = \frac{\text{تعداد کارکنان رسمی}}{\text{تعداد کل کارکنان}}$
۶	$0.03 = \frac{1}{40} = \frac{\text{تعداد کارکنان پیمانی}}{\text{تعداد کل کارکنان}}$
۷	$0.23 = \frac{9}{40} = \frac{\text{تعداد کارکنان قراردادی}}{\text{تعداد کل کارکنان}}$
۸	$0.08 = \frac{3}{40} = \frac{\text{تعداد کارکنان روزمزد بیمه‌ای}}{\text{تعداد کل کارکنان}}$
۹	$0.35 = \frac{14}{40} = \frac{\text{تعداد کارکنان با تحصیلات دیپلم و زیر دیپلم}}{\text{تعداد کل کارکنان}}$
۱۰	$0.65 = \frac{26}{40} = \frac{\text{تعداد کارکنان با تحصیلات فوق دیپلم به بالا}}{\text{تعداد کل کارکنان}}$
۱۱	$4.08 = \frac{7032}{1725} = \frac{\text{سطح زیربنای دانشکده}}{\text{تعداد دانشجویان جاری}}$



روند شاخص های برگزیده دانشکده علوم تربیتی و روانشناسی

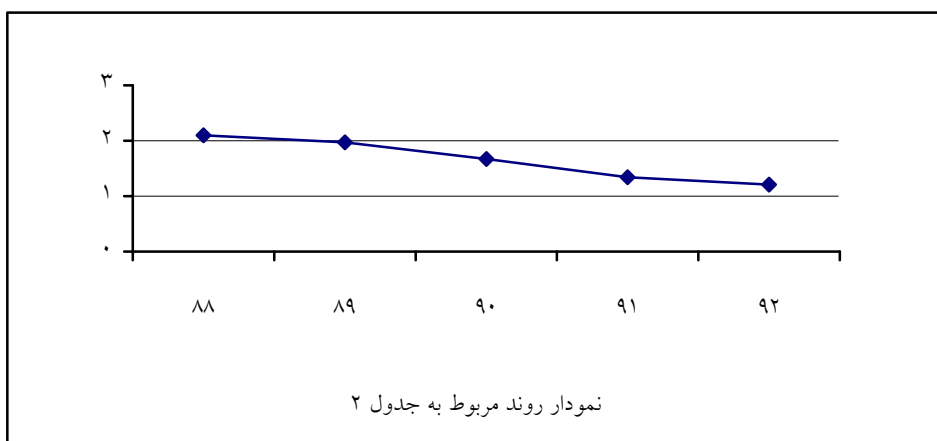
جدول ۱:

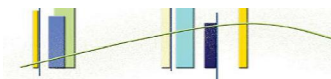
سال					شاخص
۹۲	۹۱	۹۰	۸۹	۸۸	
$\frac{۳۱}{۳۳} = ۰.۹۴$	$\frac{۳۰}{۳۲} = ۰.۹۴$	$\frac{۲۸}{۳۰} = ۰.۹۳$	$\frac{۲۸}{۳۰} = ۰.۹۳$	$\frac{۲۸}{۳۰} = ۰.۹۳$	تعداد اعضای هیات علمی با رتبه استادیار به بالا تعداد اعضای هیات علمی



جدول ۲:

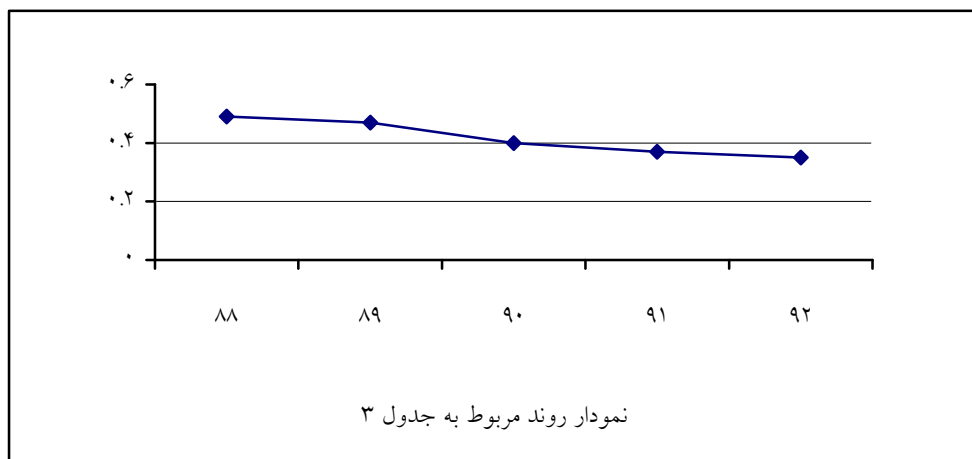
سال					شاخص
۹۲	۹۱	۹۰	۸۹	۸۸	
$\frac{۴۰}{۳۳} = ۱.۲۱$	$\frac{۴۳}{۳۲} = ۱.۳۴$	$\frac{۵۰}{۳۰} = ۱.۶۷$	$\frac{۵۹}{۳۰} = ۱.۹۷$	$\frac{۶۳}{۳۰} = ۲.۱۰$	تعداد کل کارکنان تعداد اعضای هیات علمی





جدول ۳:

شاخص					سال
۹۲	۹۱	۹۰	۸۹	۸۸	
$\frac{۱۴}{۴۰} = ۰.۳۵$	$\frac{۱۶}{۴۳} = ۰.۳۷$	$\frac{۲۰}{۵۰} = ۰.۴۰$	$\frac{۲۸}{۵۹} = ۰.۴۷$	$\frac{۳۱}{۶۳} = ۰.۴۹$	تعداد کارکنان با تحصیلات دیپلم و زیر دیپلم تعداد کل کارکنان



جدول ۴:

شاخص					سال
۹۲	۹۱	۹۰	۸۹	۸۸	
$\frac{۲۶}{۴۰} = ۰.۶۵$	$\frac{۲۷}{۴۳} = ۰.۶۳$	$\frac{۳۰}{۵۰} = ۰.۶۰$	$\frac{۳۱}{۵۹} = ۰.۵۳$	$\frac{۳۲}{۶۳} = ۰.۵۱$	تعداد کارکنان با تحصیلات فوق دیپلم به بالا تعداد کل کارکنان

