

۳-۹-۲ حوزه اداری و مالی

جدول ۳-۹-۲-۱: تعداد اعضای هیات علمی دانشکده کشاورزی به تفکیک گروه آموزشی و مرتبه علمی

جمع	استاد		دانشیار		استادیار		مربی		مرتبه علمی / گروه آموزشی
	درصد	نفر	درصد	نفر	درصد	نفر	درصد	نفر	
۹	۲.۶۱	۳	۱.۷۴	۲	۳.۴۸	۴	۰.۰۰	۰	اقتصاد کشاورزی
۷	۲.۶۱	۳	۰.۸۷	۱	۲.۶۱	۳	۰.۰۰	۰	بیوتکنولوژی و به‌نژادی گیاهی
۱۸	۶.۰۹	۷	۱.۷۴	۲	۷.۸۳	۹	۰.۰۰	۰	زراعت و اصلاح نباتات
۹	۱.۷۴	۲	۱.۷۴	۲	۴.۳۵	۵	۰.۰۰	۰	علوم باغبانی و مهندسی فضای سبز
۶	۰.۸۷	۱	۱.۷۴	۲	۲.۶۱	۳	۰.۰۰	۰	علوم خاک
۱۸	۴.۳۵	۵	۶.۰۹	۷	۵.۲۲	۶	۰.۰۰	۰	علوم دامی
۱۵	۳.۴۸	۴	۵.۲۲	۶	۴.۳۵	۵	۰.۰۰	۰	علوم و صنایع غذایی
۱۱	۰.۰۰	۰	۱.۷۴	۲	۷.۸۳	۹	۰.۰۰	۰	گیاهپزشکی
۸	۰.۰۰	۰	۲.۶۱	۳	۴.۳۵	۵	۰.۰۰	۰	ماشین‌های کشاورزی
۱۴	۱.۷۴	۲	۴.۳۵	۵	۳.۴۸	۴	۲.۶۱	۳	مهندسی آب
۱۱۵	۲۳.۴۸	۲۷	۲۷.۸۳	۳۲	۴۶.۰۹	۵۳	۲.۶۱	۳	جمع

جدول ۳-۹-۲-۲: تعداد اعضای هیات علمی دانشکده کشاورزی به تفکیک گروه آموزشی و سابقه خدمت

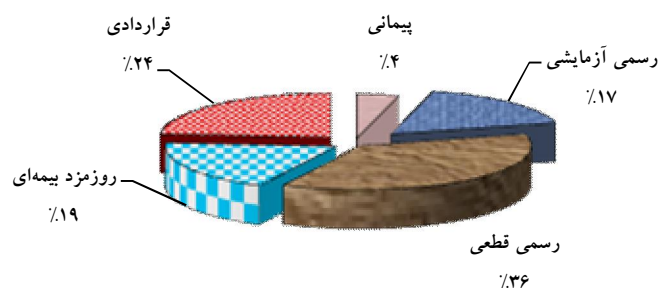
جمع	سابقه خدمت / گروه آموزشی						
	بالای ۲۵ سال	۲۱ تا ۲۵ سال	۱۶ تا ۲۰ سال	۱۱ تا ۱۵ سال	۶ تا ۱۰ سال	زیر ۶ سال	
۹	۱	۲	۱	۲	۰	۳	اقتصاد کشاورزی
۷	۳	۰	۲	۰	۰	۲	بیوتکنولوژی و به‌نژادی گیاهی
۱۸	۵	۵	۲	۳	۱	۲	زراعت و اصلاح نباتات
۹	۱	۲	۱	۳	۰	۲	علوم باغبانی و مهندسی فضای سبز
۶	۰	۳	۱	۰	۱	۱	علوم خاک
۱۸	۵	۳	۱	۴	۰	۵	علوم دامی
۱۵	۳	۲	۴	۰	۲	۴	علوم و صنایع غذایی
۱۱	۱	۲	۰	۰	۱	۷	گیاهپزشکی
۸	۰	۱	۱	۱	۱	۴	ماشین‌های کشاورزی
۱۴	۳	۵	۲	۰	۲	۲	مهندسی آب
۱۱۵	۲۲	۲۵	۱۵	۱۳	۸	۳۲	جمع

جدول ۳-۹-۲-۳: تعداد کارکنان دانشکده کشاورزی به تفکیک مدرک تحصیلی و جنسیت

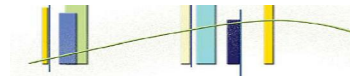
جمع	مرد		زن		جنسیت / مدرک تحصیلی
	درصد	تعداد	درصد	تعداد	
۳۱	۳۰.۶۹	۳۱	۰.۰۰	۰	زیر دیپلم
۲۱	۱۱.۸۸	۱۲	۸.۹۱	۹	دیپلم
۳	۲.۹۷	۳	۰.۰۰	۰	فوق دیپلم
۲۲	۱۲.۸۷	۱۳	۸.۹۱	۹	لیسانس
۲۲	۱۲.۸۷	۱۳	۸.۹۱	۹	فوق لیسانس
۲	۱.۹۸	۲	۰.۰۰	۰	دکتری Ph.D.
۱۰۱	۷۳.۲۷	۷۴	۲۶.۷۳	۲۷	جمع

جدول ۳-۹-۲-۴: تعداد کارکنان دانشکده کشاورزی به تفکیک مدرک تحصیلی و وضعیت استخدامی

جمع	وضعیت استخدامی					مدرک تحصیلی
	قراردادی	روزمزد بیمه‌ای	رسمی قطعی	رسمی آزمایشی	پیمانی	
۳۱	۰	۱۸	۲	۱۱	۰	زیر دیپلم
۲۱	۶	۱	۹	۵	۰	دیپلم
۳	۱	۰	۲	۰	۰	فوق دیپلم
۲۲	۱۵	۰	۶	۱	۰	لیسانس
۲۲	۲	۰	۱۶	۰	۴	فوق لیسانس
۲	۰	۰	۲	۰	۰	دکتری Ph.D.
۱۰۱	۲۴	۱۹	۳۷	۱۷	۴	جمع

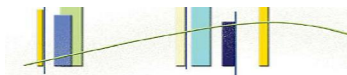


نمودار مربوط به کارکنان دانشکده علوم تربیتی و روانشناسی به تفکیک وضعیت استخدامی



شاخص‌های حوزه اداری و مالی دانشکده کشاورزی

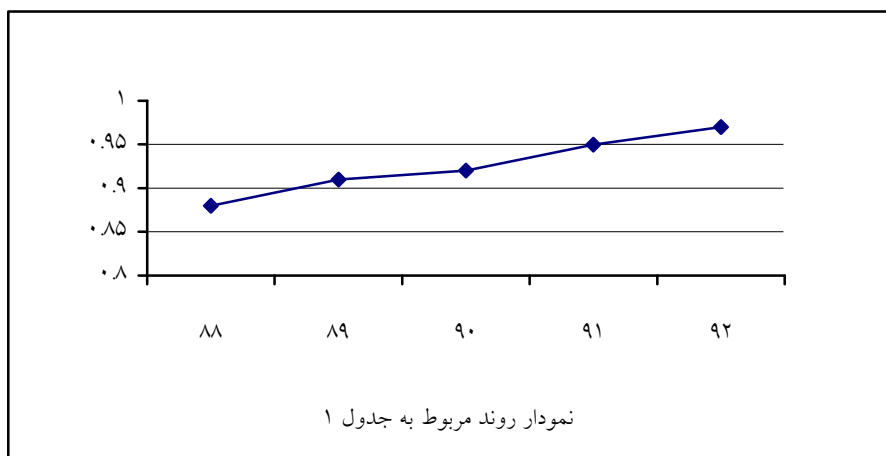
ردیف	فرمول اندازه‌گیری
۱	$0.97 = \frac{112}{115} = \frac{\text{تعداد اعضای هیات علمی با رتبه استادیار به بالا}}{\text{تعداد اعضای هیات علمی}}$
۲	$0.03 = \frac{3}{115} = \frac{\text{تعداد اعضای هیات علمی با رتبه مربی}}{\text{تعداد اعضای هیات علمی}}$
۳	$0.88 = \frac{101}{115} = \frac{\text{تعداد کل کارکنان}}{\text{تعداد اعضای هیات علمی}}$
۴	$26.48 = \frac{2674}{101} = \frac{\text{تعداد دانشجویان جاری}}{\text{تعداد کل کارکنان}}$
۵	$0.53 = \frac{54}{101} = \frac{\text{تعداد کارکنان رسمی}}{\text{تعداد کل کارکنان}}$
۶	$0.04 = \frac{4}{101} = \frac{\text{تعداد کارکنان پیمانی}}{\text{تعداد کل کارکنان}}$
۷	$0.24 = \frac{24}{101} = \frac{\text{تعداد کارکنان قراردادی}}{\text{تعداد کل کارکنان}}$
۸	$0.19 = \frac{19}{101} = \frac{\text{تعداد کارکنان روزمزد بیمه‌ای}}{\text{تعداد کل کارکنان}}$
۹	$0.51 = \frac{52}{101} = \frac{\text{تعداد کارکنان با تحصیلات دیپلم و زیر دیپلم}}{\text{تعداد کل کارکنان}}$
۱۰	$0.49 = \frac{49}{101} = \frac{\text{تعداد کارکنان با تحصیلات فوق دیپلم به بالا}}{\text{تعداد کل کارکنان}}$
۱۱	$10.16 = \frac{27181}{2674} = \frac{\text{سطح زیربنای دانشکده}}{\text{تعداد دانشجویان جاری}}$



روند شاخص‌های برگزیده دانشکده کشاورزی

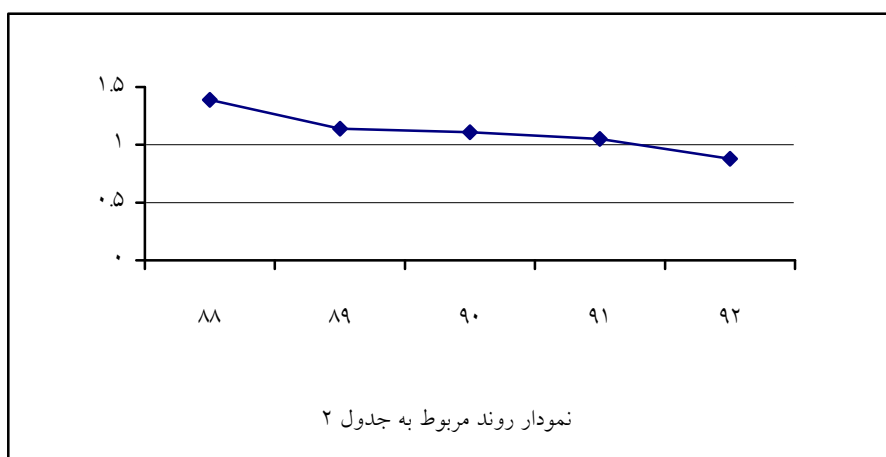
جدول ۱:

سال	شاخص
۸۸	$\frac{۹۴}{۱۰۷} = ۰.۸۸$
۸۹	$\frac{۹۹}{۱۰۹} = ۰.۹۱$
۹۰	$\frac{۹۷}{۱۰۵} = ۰.۹۲$
۹۱	$\frac{۱۰۵}{۱۱۰} = ۰.۹۵$
۹۲	$\frac{۱۱۲}{۱۱۵} = ۰.۹۷$



جدول ۲:

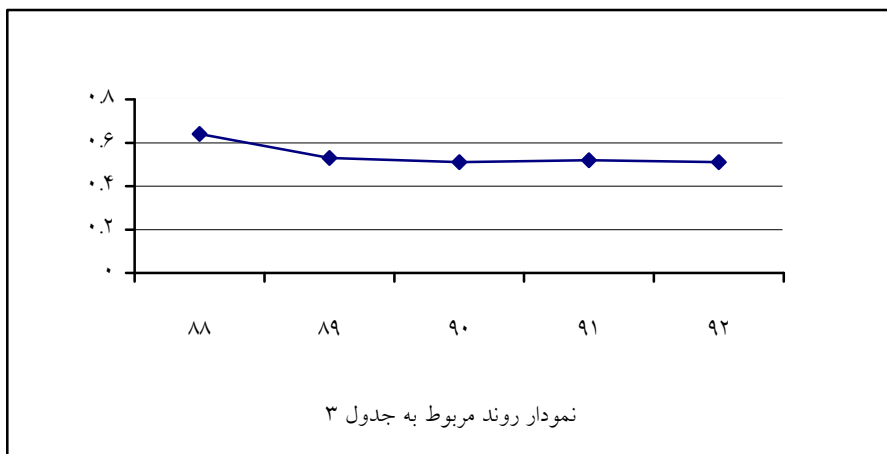
سال	شاخص
۸۸	$\frac{۱۴۹}{۱۰۷} = ۱.۳۹$
۸۹	$\frac{۱۲۴}{۱۰۹} = ۱.۱۴$
۹۰	$\frac{۱۱۷}{۱۰۵} = ۱.۱۱$
۹۱	$\frac{۱۱۵}{۱۱۰} = ۱.۰۵$
۹۲	$\frac{۱۰۱}{۱۱۵} = ۰.۸۸$





جدول ۳:

شاخص					سال
۹۲	۹۱	۹۰	۸۹	۸۸	
تعداد کارکنان با تحصیلات دیپلم و زیر دیپلم					
$\frac{۵۲}{۱۰۱} = ۰.۵۱$	$\frac{۶۰}{۱۱۵} = ۰.۵۲$	$\frac{۶۰}{۱۱۷} = ۰.۵۱$	$\frac{۶۶}{۱۲۴} = ۰.۵۳$	$\frac{۹۵}{۱۴۹} = ۰.۶۴$	
تعداد کل کارکنان					



جدول ۴:

شاخص					سال
۹۲	۹۱	۹۰	۸۹	۸۸	
تعداد کارکنان با تحصیلات فوق دیپلم به بالا					
$\frac{۴۹}{۱۰۱} = ۰.۴۹$	$\frac{۵۵}{۱۱۵} = ۰.۴۸$	$\frac{۵۷}{۱۱۷} = ۰.۴۹$	$\frac{۵۸}{۱۲۴} = ۰.۴۷$	$\frac{۵۴}{۱۴۹} = ۰.۳۶$	
تعداد کل کارکنان					

