



### ۳-۱۱-۲ حوزه اداری و مالی

جدول ۳-۱۱-۲: تعداد اعضای هیات علمی دانشکده منابع طبیعی و محیط زیست به تفکیک گروه آموزشی و مرتبه علمی

| جمع | استاد |     | دانشیار |     | استادیار |     | مربی  |     | مرتبه علمی / گروه آموزشی   |
|-----|-------|-----|---------|-----|----------|-----|-------|-----|----------------------------|
|     | درصد  | نفر | درصد    | نفر | درصد     | نفر | درصد  | نفر |                            |
| ۴   | ۰.۰۰  | ۰   | ۰.۰۰    | ۰   | ۲۳.۰۸    | ۳   | ۷.۶۹  | ۱   | محیط زیست                  |
| ۵   | ۰.۰۰  | ۰   | ۱۵.۳۸   | ۲   | ۱۵.۳۸    | ۲   | ۷.۶۹  | ۱   | مدیریت مناطق خشک و بیابانی |
| ۴   | ۰.۰۰  | ۰   | ۷.۶۹    | ۱   | ۱۵.۳۸    | ۲   | ۷.۶۹  | ۱   | مرتع و آبخیزداری           |
| ۱۳  | ۰.۰۰  | ۰   | ۲۳.۰۸   | ۳   | ۵۳.۸۵    | ۷   | ۲۳.۰۸ | ۳   | جمع                        |

جدول ۳-۱۱-۲: تعداد اعضای هیات علمی دانشکده منابع طبیعی و محیط زیست به تفکیک گروه آموزشی و سابقه خدمت

| جمع | سابقه خدمت / گروه آموزشی |              |              |              |             |           |                            |
|-----|--------------------------|--------------|--------------|--------------|-------------|-----------|----------------------------|
|     | بالای ۲۵ سال             | ۲۱ تا ۲۵ سال | ۱۶ تا ۲۰ سال | ۱۱ تا ۱۵ سال | ۶ تا ۱۰ سال | زیر ۶ سال |                            |
| ۴   | ۰                        | ۰            | ۰            | ۰            | ۱           | ۳         | محیط زیست                  |
| ۵   | ۰                        | ۰            | ۱            | ۱            | ۱           | ۲         | مدیریت مناطق خشک و بیابانی |
| ۴   | ۱                        | ۰            | ۰            | ۱            | ۱           | ۱         | مرتع و آبخیزداری           |
| ۱۳  | ۱                        | ۰            | ۱            | ۲            | ۳           | ۶         | جمع                        |




جدول ۳-۱۱-۲: تعداد کارکنان دانشکده منابع طبیعی و محیط زیست به تفکیک مدرک تحصیلی و جنسیت

| جمع | مرد   |       | زن    |       | جنسیت / مدرک تحصیلی |
|-----|-------|-------|-------|-------|---------------------|
|     | درصد  | تعداد | درصد  | تعداد |                     |
| ۳   | ۲۳.۰۸ | ۳     | ۰.۰۰  | ۰     | زیر دیپلم           |
| ۳   | ۱۵.۳۸ | ۲     | ۷.۶۹  | ۱     | دیپلم               |
| ۱   | ۷.۶۹  | ۱     | ۰.۰۰  | ۰     | فوق دیپلم           |
| ۴   | ۲۳.۰۸ | ۳     | ۷.۶۹  | ۱     | لیسانس              |
| ۲   | ۱۵.۳۸ | ۲     | ۰.۰۰  | ۰     | فوق لیسانس          |
| ۱۳  | ۸۴.۶۲ | ۱۱    | ۱۵.۳۸ | ۲     | جمع                 |

جدول ۳-۱۱-۲-۴: تعداد کارکنان دانشکده منابع طبیعی و محیط زیست به تفکیک مدرک تحصیلی و وضعیت استخدامی


| جمع | وضعیت استخدامی / مدرک تحصیلی |                |           |              |        |            |
|-----|------------------------------|----------------|-----------|--------------|--------|------------|
|     | قراردادی                     | روزمزد بیمه‌ای | رسمی قطعی | رسمی آزمایشی | پیمانی |            |
| ۳   | ۰                            | ۲              | ۱         | ۰            | ۰      | زیر دیپلم  |
| ۳   | ۲                            | ۰              | ۱         | ۰            | ۰      | دیپلم      |
| ۱   | ۰                            | ۰              | ۰         | ۱            | ۰      | فوق دیپلم  |
| ۴   | ۲                            | ۰              | ۲         | ۰            | ۰      | لیسانس     |
| ۲   | ۰                            | ۰              | ۲         | ۰            | ۰      | فوق لیسانس |
| ۱۳  | ۴                            | ۲              | ۶         | ۱            | ۰      | جمع        |





شاخص‌های حوزه اداری و مالی دانشکده منابع طبیعی و محیط زیست

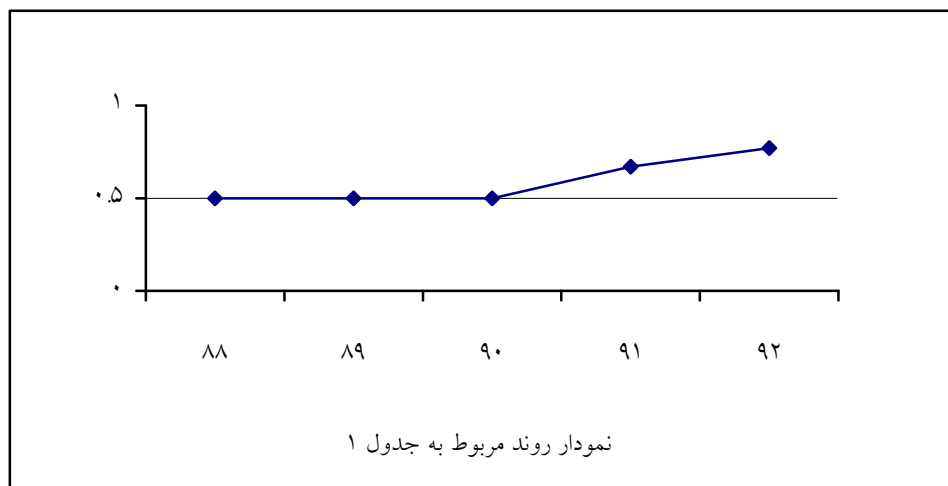
| ردیف | فرمول اندازه‌گیری   |
|------|---|
| ۱    | $0.77 = \frac{10}{13} = \frac{\text{تعداد اعضای هیات علمی با رتبه استادیار به بالا}}{\text{تعداد اعضای هیات علمی}}$ |
| ۲    | $0.23 = \frac{3}{13} = \frac{\text{تعداد اعضای هیات علمی با رتبه مربی}}{\text{تعداد اعضای هیات علمی}}$              |
| ۳    | $1.00 = \frac{13}{13} = \frac{\text{تعداد کل کارکنان}}{\text{تعداد اعضای هیات علمی}}$                               |
| ۴    | $35.23 = \frac{458}{13} = \frac{\text{تعداد دانشجویان جاری}}{\text{تعداد کل کارکنان}}$                              |
| ۵    | $0.54 = \frac{7}{13} = \frac{\text{تعداد کارکنان رسمی}}{\text{تعداد کل کارکنان}}$                                   |
| ۶    | $0.00 = \frac{0}{13} = \frac{\text{تعداد کارکنان پیمانی}}{\text{تعداد کل کارکنان}}$                                 |
| ۷    | $0.31 = \frac{4}{13} = \frac{\text{تعداد کارکنان قراردادی}}{\text{تعداد کل کارکنان}}$                               |
| ۸    | $0.15 = \frac{2}{13} = \frac{\text{تعداد کارکنان روزمزد بیمه‌ای}}{\text{تعداد کل کارکنان}}$                         |
| ۹    | $0.46 = \frac{6}{13} = \frac{\text{تعداد کارکنان با تحصیلات دیپلم و زیر دیپلم}}{\text{تعداد کل کارکنان}}$           |
| ۱۰   | $0.54 = \frac{7}{13} = \frac{\text{تعداد کارکنان با تحصیلات فوق دیپلم به بالا}}{\text{تعداد کل کارکنان}}$           |
| ۱۱   | $8.07 = \frac{3698}{458} = \frac{\text{سطح زیربنای دانشکده}}{\text{تعداد دانشجویان جاری}}$                          |



## روند شاخص‌های برگزیده دانشکده منابع طبیعی و محیط زیست

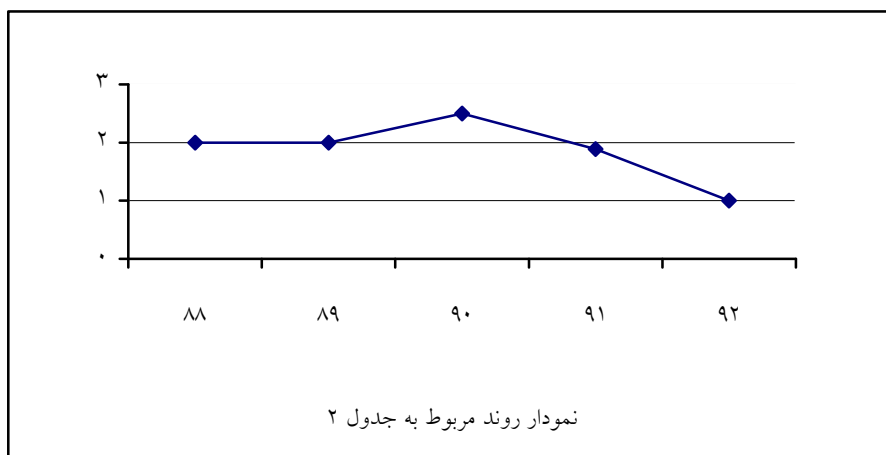
جدول ۱:


| شاخص                   |                      |                      |                      |                      | سال  |
|------------------------|----------------------|----------------------|----------------------|----------------------|--|
| ۹۲                     | ۹۱                   | ۹۰                   | ۸۹                   | ۸۸                   |  |
| $\frac{۱۰}{۱۳} = ۰.۷۷$ | $\frac{۶}{۹} = ۰.۶۷$ | $\frac{۳}{۶} = ۰.۵۰$ | $\frac{۳}{۶} = ۰.۵۰$ | $\frac{۳}{۶} = ۰.۵۰$ | $\frac{\text{تعداد اعضای هیات علمی با رتبه استادیار به بالا}}{\text{تعداد اعضای هیات علمی}}$ |



جدول ۲:

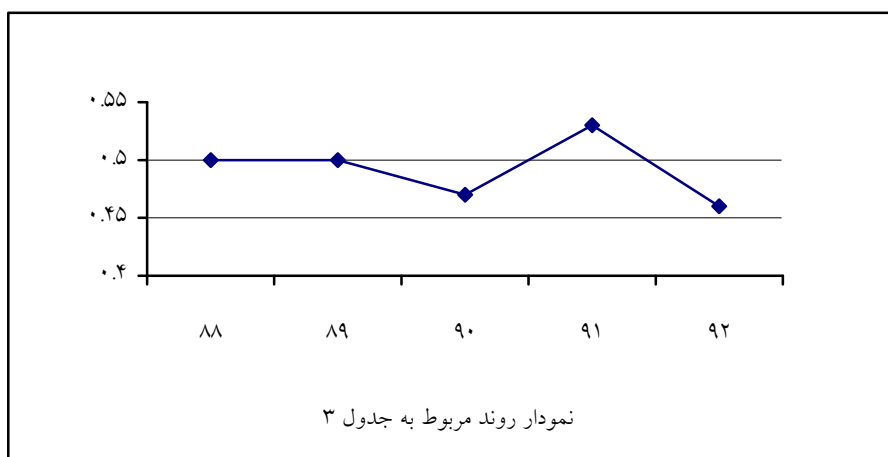
| شاخص                   |                       |                       |                       |                       | سال  |
|------------------------|-----------------------|-----------------------|-----------------------|-----------------------|--|
| ۹۲                     | ۹۱                    | ۹۰                    | ۸۹                    | ۸۸                    |  |
| $\frac{۱۳}{۱۳} = ۱.۰۰$ | $\frac{۱۷}{۹} = ۱.۸۹$ | $\frac{۱۵}{۶} = ۲.۵۰$ | $\frac{۱۲}{۶} = ۲.۰۰$ | $\frac{۱۲}{۶} = ۲.۰۰$ | $\frac{\text{تعداد کل کارکنان}}{\text{تعداد اعضای هیات علمی}}$ |





جدول ۳:

| سال                   |                       |                       |                      |                      | شاخص   |
|-----------------------|-----------------------|-----------------------|----------------------|----------------------|--|
| ۹۲                    | ۹۱                    | ۹۰                    | ۸۹                   | ۸۸                   | تعداد کارکنان با تحصیلات دیپلم و زیر دیپلم<br>تعداد کل کارکنان |
| $\frac{6}{13} = 0.46$ | $\frac{9}{17} = 0.53$ | $\frac{7}{15} = 0.47$ | $\frac{6}{12} = 0.5$ | $\frac{6}{12} = 0.5$ |  |



جدول ۴:

| سال                   |                       |                       |                      |                      | شاخص   |
|-----------------------|-----------------------|-----------------------|----------------------|----------------------|--|
| ۹۲                    | ۹۱                    | ۹۰                    | ۸۹                   | ۸۸                   | تعداد کارکنان با تحصیلات فوق دیپلم به بالا<br>تعداد کل کارکنان |
| $\frac{7}{13} = 0.54$ | $\frac{8}{17} = 0.47$ | $\frac{8}{15} = 0.53$ | $\frac{6}{12} = 0.5$ | $\frac{6}{12} = 0.5$ |  |

