


۲-۱ مدیریت حراست


جدول ۱-۲-۱: تعداد نامه‌های ثبت شده در دبیرخانه محرمانه دانشگاه

زمان	نوع نامه	جمع
فروردین ماه	وارده	۵
	صادره	۹
اردیبهشت ماه	وارده	۲۵
	صادره	۳۹
خرداد ماه	وارده	۱۹
	صادره	۲۰
تیر ماه	وارده	۱۱
	صادره	۲۴
مرداد ماه	وارده	۱۶
	صادره	۱۹
شهریور ماه	وارده	۷
	صادره	۱۹
مهر ماه	وارده	۲۴
	صادره	۳۱
آبان ماه	وارده	۱۴
	صادره	۳۵
آذر ماه	وارده	۱۷
	صادره	۳۵
دی ماه	وارده	۱۰
	صادره	۲۶
بهمن ماه	وارده	۲۲
	صادره	۳۶
اسفند ماه	وارده	۱۰
	صادره	۲۴
جمع		۴۹۷




جدول ۱-۲-۲: تعداد نامه‌های ثبت شده در دبیرخانه مدیریت حراست دانشگاه

زمان	نوع نامه	جمع
فروردین ماه	وارد	۲۰۵
	صادر	۳۹
اردیبهشت ماه	وارد	۳۶۳
	صادر	۱۰۴
خرداد ماه	وارد	۲۵۵
	صادر	۱۲۵
تیر ماه	وارد	۲۴۶
	صادر	۱۲۴
مرداد ماه	وارد	۲۱۵
	صادر	۸۸
شهریور ماه	وارد	۲۵۹
	صادر	۶۷
مهر ماه	وارد	۳۰۶
	صادر	۶۰
آبان ماه	وارد	۲۲۲
	صادر	۳۸
آذر ماه	وارد	۲۴۲
	صادر	۸۳
دی ماه	وارد	۲۳۷
	صادر	۴۶
بهمن ماه	وارد	۲۱۳
	صادر	۷۵
اسفند ماه	وارد	۳۰۴
	صادر	۸۶
جمع		۴۰۰۲




جدول ۱-۲-۳: تعداد پاسخ‌های مکتوب به استعلام‌های درخواست شده از مدیریت حراست به تفکیک زمان و درخواست کنندگان

جمع	سایر دانشگاه‌ها	سازمان‌های دولتی	وزارت علوم، تحقیقات و فناوری	واحدهای دانشگاه	درخواست کننده زمان
۱۰۸	۴۶	۳۱	۹	۲۲	فروردین ماه
۱۳۰	۵۸	۱۸	۱۴	۴۰	اردیبهشت ماه
۱۰۰	۵۹	۱۹	۱۵	۷	خرداد ماه
۱۴۵	۵۰	۲۸	۲۲	۴۵	تیر ماه
۱۱۲	۳۱	۱۹	۱۰	۵۲	مرداد ماه
۱۴۲	۳۸	۲۵	۳۱	۴۸	شهریور ماه
۱۳۲	۷۷	۴۵	۱۰	۰	مهر ماه
۱۰۰	۵۳	۱۰	۱۲	۲۵	آبان ماه
۹۳	۵۲	۱۷	۲۴	۰	آذر ماه
۱۲۸	۸۰	۲۴	۱۷	۷	دی ماه
۱۰۵	۴۶	۲۰	۶	۳۳	بهمن ماه
۸۶	۴۳	۲۱	۲۰	۲	اسفند ماه
۱۳۸۱	۶۳۳	۲۷۷	۱۹۰	۲۸۱	جمع




جدول ۱-۲-۴: تعداد خبرهای اعلام شده توسط مدیریت حراست

تعداد خبر	زمان
۵	فروردین ماه
۲۹	اردیبهشت ماه
۲۰	خرداد ماه
۳	تیر ماه
۲	مرداد ماه
۲	شهریور ماه
۷	مهر ماه
۱۳	آبان ماه
۸	آذر ماه
۱	دی ماه
۴	بهمن ماه
۶	اسفند ماه
۱۰۰	جمع



جدول ۱-۲-۵: تعداد کارت‌های شناسایی صادره شده برای اعضای هیات علمی و کارکنان به تفکیک واحد محل خدمت و جنسیت

جمع	مرد	زن	جنسیت
			واحد محل خدمت
۳۳	۲۷	۶	دانشکده ادبیات و علوم انسانی
۲۳	۱۹	۴	دانشکده الهیات و معارف اسلامی
۱۰	۹	۱	دانشکده تربیت بدنی و علوم ورزشی
۲۲	۱۹	۳	دانشکده دامپزشکی
۳۹	۳۲	۷	دانشکده علوم
۲۳	۲۱	۲	دانشکده علوم اداری و اقتصادی
۱۶	۱۳	۳	دانشکده علوم تربیتی و روانشناسی
۲۱	۱۸	۳	دانشکده علوم ریاضی
۵۵	۴۷	۸	دانشکده کشاورزی
۵	۴	۱	دانشکده معماری و شهرسازی و هنر اسلامی
۶	۵	۱	دانشکده منابع طبیعی و محیط زیست
۵۵	۴۸	۷	دانشکده مهندسی
۵	۴	۱	پردیس بین‌الملل
۱۵	۱۲	۳	مرکز پژوهشی مهندسی هوا خورشید
۶۸	۶۳	۵	حوزه ریاست
۷	۶	۱	معاونت آموزشی و تحصیلات تکمیلی
۳۲	۲۸	۴	معاونت اداری و مالی
۳۰	۱۶	۱۴	معاونت پژوهش و فناوری
۲۷	۹	۱۸	معاونت دانشجویی
۴	۳	۱	معاونت فرهنگی و اجتماعی
۲	۰	۲	معاونت طرح و برنامه
۴۹۸	۴۰۳	۹۵	جمع



جدول ۱-۲-۶: اطلاعات مرتبط با تصادفات به وقوع پیوسته در سطح پردیس

زمان	طرفین تصادف				تعداد تصادفات	نیاز به حضور پلیس ۱۱۰	خسارت جرحی
	دانشجو	هیات علمی	کارمند	سایر			
سه ماهه اول	۱۲	۰	۷	۹	۱۵	۷	۱
سه ماهه دوم	۱۳	۲	۲	۷	۱۲	۴	۲
سه ماهه سوم	۲۵	۶	۷	۱۵	۳۱	۱۷	۳
سه ماهه چهارم	۱۵	۲	۱۲	۱۷	۲۴	۱۲	۰
جمع	۶۵	۱۰	۲۸	۴۸	۸۲	۴۰	۶

جدول ۱-۲-۷: اطلاعات مرتبط با تردد خودروها و موتورسیکلت‌ها از درب جنوبی

خروج		ورود		هویت اشخاص
متوسط ماهانه	در سال	متوسط ماهانه	در سال	
۲۱۰۰۰	۲۵۲۰۰۰	۱۶۸۰۰	۲۰۱۶۰۰	اعضای هیات علمی، کارکنان و دانشجویان دانشگاه فردوسی
۲۶۷۰	۳۲۰۴۰	۳۲۷۰	۳۹۲۴۰	اعضای هیات علمی، کارکنان و دانشجویان دانشگاه علوم پزشکی
۷۷۴۰	۹۲۸۸۰	۴۵۰۰	۵۴۰۰۰	متفرقه
۳۱۴۱۰	۳۷۶۹۲۰	۲۴۵۷۰	۲۹۴۸۴۰	جمع

جدول ۱-۲-۸: اطلاعات مرتبط با تردد خودروها و موتورسیکلت‌ها از درب شرقی

خروج		ورود		هویت اشخاص
متوسط ماهانه	در سال	متوسط ماهانه	در سال	
۲۹۳۱۰	۳۵۱۷۲۰	۷۵۶۶۰	۹۰۷۹۲۰	اعضای هیات علمی، کارکنان و دانشجویان دانشگاه فردوسی
۲۲۸۳۰	۲۷۳۹۶۰	۳۱۹۲۰	۳۸۳۰۴۰	اعضای هیات علمی، کارکنان و دانشجویان دانشگاه علوم پزشکی
۲۳۶۷۰	۲۸۴۰۴۰	۵۹۳۱۰	۷۱۱۷۲۰	متفرقه
۷۵۸۱۰	۹۰۹۷۲۰	۱۶۶۸۹۰	۲۰۰۲۶۸۰	جمع

جدول ۱-۲-۹: اطلاعات مرتبط با تردد خودروها و موتورسیکلت‌ها از درب غربی

خروج		ورود		هویت اشخاص
متوسط ماهانه	در سال	متوسط ماهانه	در سال	
۹۵۷۰۰	۱۱۴۸۴۰۰	۶۲۱۰۰	۷۴۵۲۰۰	اعضای هیات علمی، کارکنان و دانشجویان دانشگاه فردوسی
۴۷۵۵۰	۵۷۰۶۰۰	۲۱۱۲۰	۲۵۳۴۴۰	اعضای هیات علمی، کارکنان و دانشجویان دانشگاه علوم پزشکی
۵۹۹۱۰	۷۱۸۹۲۰	۳۲۷۰۰	۳۹۲۴۰۰	متفرقه
۲۰۳۱۶۰	۲۴۳۷۹۲۰	۱۱۵۹۲۰	۱۳۹۱۰۴۰	جمع