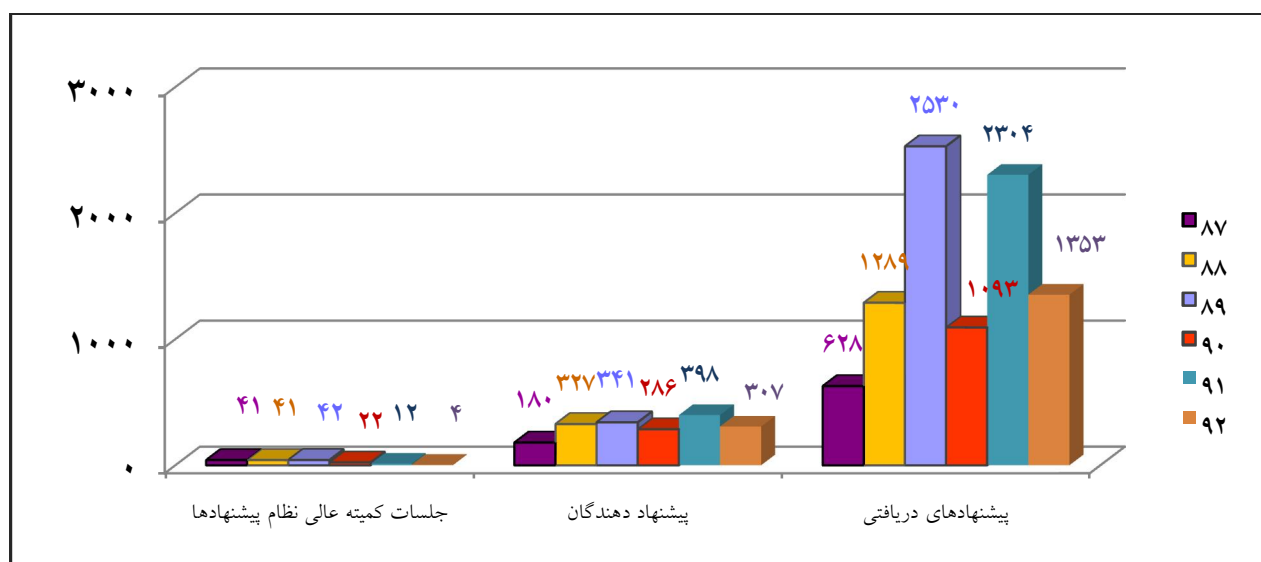


۶-۶-۲ گروه نظام پیشنهادها

جدول ۶-۶-۲-۱: اطلاعات مرتبط با فعالیت‌های واحد نظام پیشنهادها


پیشنهادها بررسی نشده	پیشنهادهای غیر قابل قبول	پیشنهادهای نیازمند تکمیل	پیشنهادهای قابل قبول		پیشنهادهای دریافتی		پیشنهاددهندگان		جلسات کمیته عالی نظام پیشنهادها*	فعالیت سال
			اجرا نشده	اجرا شده	کارمند	هیات علمی	کارمند	هیات علمی		
۰	۵۴۴	۵۴	۳۰	-	۵۹۳	۳۵	۱۶۱	۱۹	۴۱	۸۷
۰	۱۰۸۵	۱۲۸	۷۶	-	۱۲۰۶	۸۳	۲۷۶	۵۱	۴۱	۸۸
۱۷	۲۱۱۰	۱۲۴	۲۳۷	۴۲	۲۴۵۲	۷۸	۳۰۰	۴۱	۴۲	۸۹
۳۶	۸۲۴	۳۳	۱۷۲	۲۸	۱۰۰۲	۹۱	۲۴۶	۴۰	۲۲	۹۰
۳۳۱	۱۵۸۱	۵۷	۲۸۱	۵۴	۲۱۵۵	۱۴۹	۳۵۴	۴۴	۱۲	۹۱**
۱۸۳	۹۲۶	۳۴	۱۶۳	۴۷	۱۲۱۸	۱۳۵	۲۴۶	۶۱	۴	۹۲

- در سال‌های ۸۷ و ۸۸ اطلاعات به این تفکیک موجود نیست.




* لازم به ذکر است پس از انجام مهندسی مجدد فرآیند نظام پیشنهادها و استقرار کمیته‌های تخصصی نظام پیشنهادها، نام کمیته نظام پیشنهادها به کمیته عالی نظام پیشنهادها تغییر یافت.

** تا تاریخ ۱۳۹۲/۰۲/۰۷ تعداد ۳۳۱ پیشنهاد در سیستم به صورت بررسی نشده باقی مانده است.




جدول ۲-۶-۲: تعداد پیشنهادهای ارسال شده به کمیته‌های تخصصی به تفکیک فرد پیشنهاددهنده

جمع	کارمند	هیات علمی	فرد پیشنهاددهنده
			کمیته تخصصی
۱۵۹	۱۳۹	۲۰	حوزه ریاست دانشگاه
۱۲۳	۱۰۸	۱۵	معاونت آموزشی و تحصیلات تکمیلی
۳۲۶	۳۰۰	۲۶	معاونت اداری و مالی
۷۰	۵۲	۱۸	معاونت پژوهش و فناوری
۱۱۱	۱۰۳	۸	معاونت دانشجویی
۳۵	۳۴	۱	معاونت فرهنگی و اجتماعی
۹۳	۸۳	۱۰	معاونت طرح و برنامه
۱۹۴	۱۸۴	۱۰	مرکز اطلاعات، آمار و امور رایانه‌ای
۱۵۵	۱۴۴	۱۱	دانشکده ادبیات و علوم انسانی
۲	۱	۱	دانشکده الهیات و معارف اسلامی
۳	۳	۰	دانشکده تربیت بدنی و علوم ورزشی
۱۹	۱۵	۴	دانشکده دامپزشکی
۴	۴	۰	دانشکده علوم
۳	۱	۲	دانشکده علوم اداری و اقتصادی
۹	۹	۰	دانشکده علوم تربیتی و روان‌شناسی
۱۲	۱۰	۲	دانشکده علوم ریاضی
۹	۷	۲	دانشکده کشاورزی
۴	۴	۰	دانشکده معماری و شهرسازی و هنر اسلامی
۷	۷	۰	دانشکده منابع طبیعی و محیط زیست
۱۵	۱۰	۵	دانشکده مهندسی
۱۳۵۳	۱۲۱۸	۱۳۵	جمع



جدول ۲-۶-۳: تعداد پیشنهادهای ارسال شده به دبیرخانه نظام پیشنهادها به تفکیک وضعیت پیشنهاد و فرد پیشنهاددهنده

جمع	کارمند	هیات علمی	فرد پیشنهاددهنده	
			وضعیت پیشنهاد	
۴۷	۴۵	۲	اجرا شده	پیشنهادهای قابل قبول
۱۶۳	۱۵۲	۱۱	اجرا نشده	
۳۴	۳۰	۴	پیشنهادهای نیازمند تکمیل	
۹۲۶	۸۲۳	۱۰۳	پیشنهادهای غیر قابل قبول	
۱۸۳	۱۶۸	۱۵	پیشنهادهای بررسی نشده	
۱۳۵۳	۱۲۱۸	۱۳۵	جمع	



جدول ۲-۶-۶-۴: تعداد پیشنهادهای ارسال شده به کمیته‌های تخصصی به تفکیک وضعیت پیشنهاد

جمع	پیشنهادهای بررسی نشده	پیشنهادهای غیر قابل قبول	پیشنهادهای نیازمند تکمیل	پیشنهادهای قابل قبول		وضعیت پیشنهاد کمیته تخصصی
				اجرا نشده	اجرا شده	
۱۵۹	۵۹	۸۸	۲	۱۰	۰	حوزه ریاست دانشگاه
۱۲۳	۳۰	۵۶	۰	۳۷	۰	معاونت آموزشی و تحصیلات تکمیلی
۳۲۶	۲	۲۹۹	۵	۱۹	۱	معاونت اداری و مالی
۷۰	۱	۶۲	۱	۶	۰	معاونت پژوهش و فناوری
۱۱۱	۱۴	۹۰	۰	۷	۰	معاونت دانشجویی
۳۵	۱۳	۱۶	۴	۲	۰	معاونت فرهنگی و اجتماعی
۹۳	۳۱	۵۲	۱	۸	۱	معاونت طرح و برنامه
۱۹۴	۸	۱۰۷	۵	۴۳	۳۱	مرکز اطلاعات، آمار و امور رایانه‌ای
۱۵۵	۰	۱۱۵	۱۰	۱۹	۱۱	دانشکده ادبیات و علوم انسانی
۲	۰	۱	۰	۱	۰	دانشکده الهیات و معارف اسلامی
۳	۱	۰	۰	۰	۲	دانشکده تربیت بدنی و علوم ورزشی
۱۹	۹	۱۰	۰	۰	۰	دانشکده دامپزشکی
۴	۴	۰	۰	۰	۰	دانشکده علوم
۳	۰	۲	۰	۱	۰	دانشکده علوم اداری و اقتصادی
۹	۲	۷	۰	۰	۰	دانشکده علوم تربیتی و روان‌شناسی
۱۲	۱	۴	۱	۶	۰	دانشکده علوم ریاضی
۹	۰	۶	۳	۰	۰	دانشکده کشاورزی
۴	۴	۰	۰	۰	۰	دانشکده معماری و شهرسازی و هنر اسلامی
۷	۰	۴	۰	۲	۱	دانشکده منابع طبیعی و محیط زیست
۱۵	۴	۷	۲	۲	۰	دانشکده مهندسی
۱۳۵۳	۱۸۳	۹۲۶	۳۴	۱۶۳	۴۷	جمع