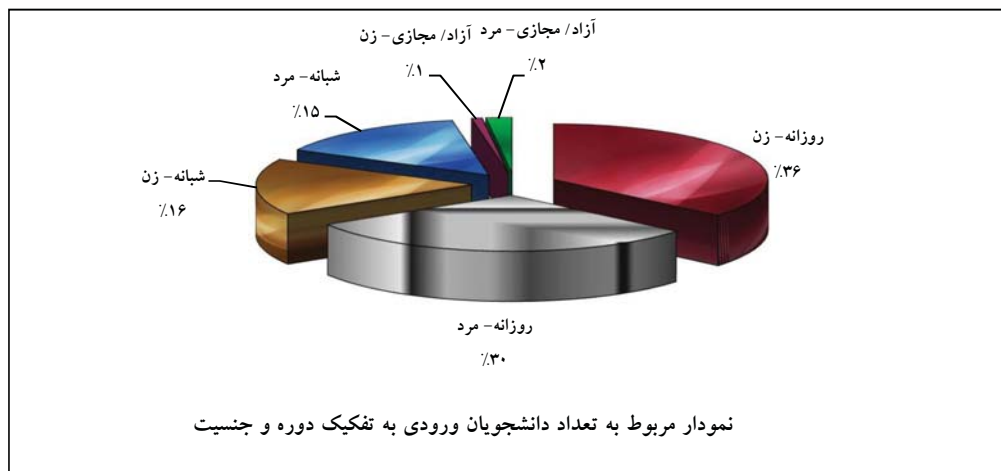


۲-۱-۲ مدیریت خدمات آموزشی

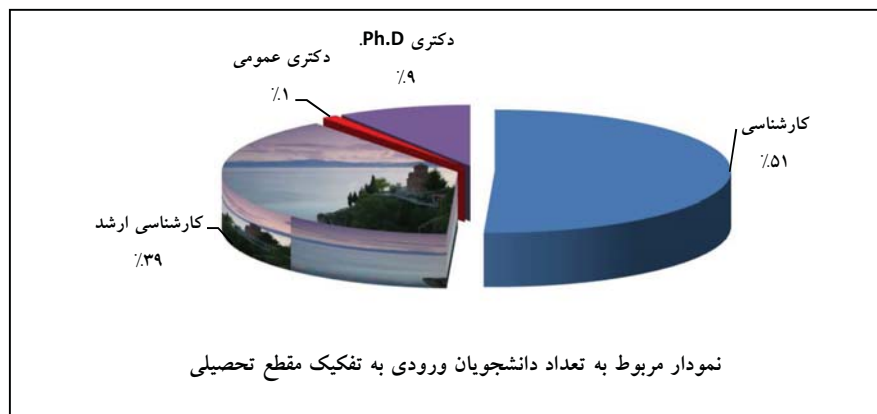
جدول ۲-۱-۲: تعداد دانشجویان ورودی به تفکیک دانشکده، دوره و جنسیت

جمع	آزاد/ مجازی			شبانه			روزانه			دوره جنسیت دانشکده
	جمع	مرد	زن	جمع	مرد	زن	جمع	مرد	زن	
۷۸۵	-	-	-	۳۲۱	۱۱۴	۲۰۷	۴۶۴	۱۲۹	۳۳۵	ادبیات و علوم انسانی
۳۹۷	-	-	-	۱۳۳	۴۸	۸۵	۲۶۴	۶۱	۲۰۳	الهیات و معارف اسلامی
۲۰۳	-	-	-	۴۵	۲۲	۲۳	۱۵۸	۶۹	۸۹	دامپزشکی
۶۱۶	-	-	-	۱۷۳	۵۶	۱۱۷	۴۴۳	۱۶۸	۲۷۵	علوم
۷۸۵	-	-	-	۳۰۰	۱۴۸	۱۵۲	۴۸۵	۲۰۷	۲۷۸	علوم اداری و اقتصادی
۳۴۲	-	-	-	۱۲۸	۲۷	۱۰۱	۲۱۴	۲۸	۱۸۶	علوم تربیتی و روانشناسی
۲۵۶	-	-	-	۶۵	۲۳	۴۲	۱۹۱	۴۹	۱۴۲	علوم ریاضی
۹۵	-	-	-	۳۱	۱۶	۱۵	۶۴	۳۳	۳۱	علوم ورزشی
۶۸۴	-	-	-	۱۷۸	۸۸	۹۰	۵۰۶	۲۳۴	۲۷۲	کشاورزی
۷۹	-	-	-	۱۵	۷	۸	۶۴	۲۶	۳۸	معماری و شهرسازی
۱۲۰	-	-	-	۳۳	۸	۲۵	۸۷	۴۷	۴۰	منابع طبیعی و محیط زیست
۱۶۰۶	-	-	-	۴۸۴	۳۴۸	۱۳۶	۱۱۲۲	۷۹۱	۳۳۱	مهندسی
۱۶۱	۱۶۱	۱۱۶	۴۵	-	-	-	-	-	-	مرکز آموزش‌های الکترونیکی
۷	۷	۳	۴	-	-	-	-	-	-	پردیس بین‌الملل
۶۱۳۶	۱۶۸	۱۱۹	۴۹	۱۹۰۶	۹۰۵	۱۰۰۱	۴۰۶۲	۱۸۴۲	۲۲۲۰	جمع



جدول ۲-۱-۲: تعداد دانشجویان ورودی به تفکیک دانشکده و مقطع تحصیلی

جمع	مقطع تحصیلی				دانشکده
	دکتری Ph.D.	دکتری عمومی	کارشناسی ارشد	کارشناسی	
۷۸۵	۶۳	-	۳۲۱	۴۰۱	ادبیات و علوم انسانی
۳۹۷	۳۶	-	۱۲۴	۲۳۷	الهیات و معارف اسلامی
۲۰۳	۴۲	۶۴	۳۳	۶۴	دامپزشکی
۶۱۶	۷۲	-	۲۶۲	۲۸۲	علوم
۷۸۵	۹۰	-	۳۰۷	۳۸۸	علوم اداری و اقتصادی
۳۴۲	۶	-	۱۳۳	۲۰۳	علوم تربیتی و روانشناسی
۲۵۶	۱۶	-	۷۳	۱۶۷	علوم ریاضی
۹۵	۱۳	-	۷۲	۱۰	علوم ورزشی
۶۸۴	۱۰۷	-	۲۶۹	۳۰۸	کشاورزی
۷۹	-	-	۱۳	۶۶	معماری و شهرسازی
۱۲۰	۱	-	۳۶	۸۳	منابع طبیعی و محیط زیست
۱۶۰۶	۱۱۹	-	۵۸۲	۹۰۵	مهندسی
۱۶۱	-	-	۱۶۱	-	مرکز آموزش‌های الکترونیکی
۷	۱	-	۶	-	پردیس بین‌الملل
۶۱۳۶	۵۶۶	۶۴	۲۳۹۲	۳۱۱۴	جمع



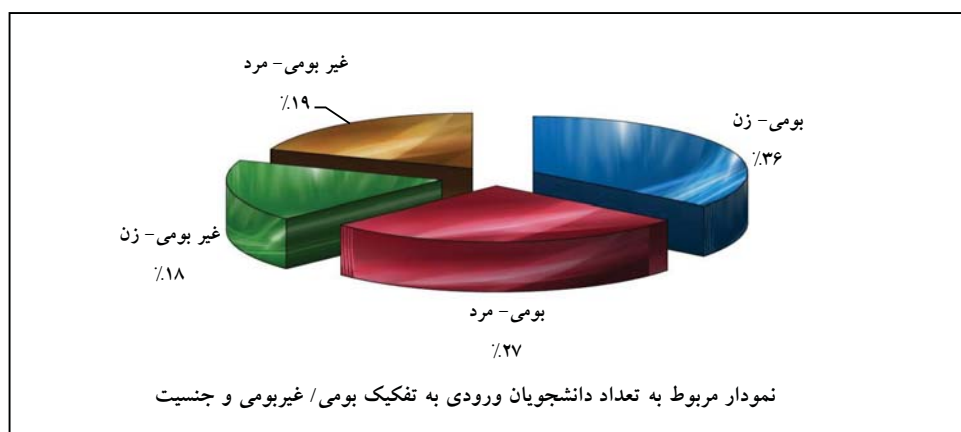


جدول ۲-۱-۳: تعداد دانشجویان ورودی به تفکیک دانشکده و نحوه ورود به دانشگاه

نحوه ورود	استعدادهای درخشان	انتقال	انتقال مشروط فرزند هیات علمی	انتقال / معرفی سازمان سنجش	پراساس سوابق تحصیلی	سهمیه خارج به داخل	شورای بورس وزارت علوم	کنکور	کنکور (دوره مشترک)	معاونت آموزشی و تحصیلات تکمیلی	همان	جمع	دانشکده
ادبیات و علوم انسانی	۳۷	۱۱	۱	۵	۰	۰	۶	۶۰۴	۰	۹۷	۲۴	۷۸۵	
الهیات و معارف اسلامی	۱۵	۱	۰	۲	۳۶	۰	۰	۲۹۵	۰	۳۱	۱۷	۳۹۷	
دامپزشکی	۵	۷	۰	۴	۰	۰	۱	۱۶۶	۰	۳	۱۷	۲۰۳	
علوم	۲۵	۵	۲	۳	۰	۰	۱۴	۵۰۳	۰	۱۶	۴۸	۶۱۶	
علوم اداری و اقتصادی	۴۵	۹	۱	۲	۰	۰	۱۹	۵۹۰	۵	۷۵	۳۹	۷۸۵	
علوم تربیتی و روانشناسی	۱۷	۹	۰	۳	۰	۱	۲	۲۷۱	۰	۱۳	۲۶	۳۴۲	
علوم ریاضی	۳	۰	۰	۰	۰	۱	۵	۲۳۴	۰	۷	۶	۲۵۶	
علوم ورزشی	۱۴	۰	۰	۰	۰	۰	۲	۶۷	۰	۱	۱۱	۹۵	
کشاورزی	۳۹	۴	۱	۱	۴۰	۰	۱۲	۵۶۰	۰	۹	۱۸	۶۸۴	
معماری و شهرسازی	۱	۳	۴	۱	۰	۰	۰	۵۹	۰	۷	۴	۷۹	
منابع طبیعی و محیط زیست	۴	۱	۰	۰	۲۲	۰	۱	۸۹	۰	۱	۲	۱۲۰	
مهندسی	۱۰۰	۲۹	۱۰	۵	۰	۰	۱۳	۱۳۳۳	۰	۴۵	۷۱	۱۶۰۶	
مرکز آموزش‌های الکترونیکی	۰	۰	۰	۰	۰	۰	۰	۱۶۱	۰	۰	۰	۱۶۱	
پردیس بین‌الملل	۰	۰	۰	۰	۰	۰	۰	۷	۰	۰	۰	۷	
جمع	۳۰۵	۷۹	۱۹	۲۶	۹۸	۲	۷۵	۴۹۳۹	۵	۳۰۵	۲۸۳	۶۱۳۶	

جدول ۲-۱-۲: تعداد دانشجویان ورودی به تفکیک دانشکده، بومی / غیربومی و جنسیت

جمع	غیر بومی		بومی		بومی / غیربومی جنسیت	دانشکده
	مرد	زن	مرد	زن		
۷۸۵	۱۱۵	۱۷۳	۱۲۸	۳۶۹		ادبیات و علوم انسانی
۳۹۷	۵۲	۱۰۰	۵۷	۱۸۸		الهیات و معارف اسلامی
۲۰۳	۵۹	۵۶	۳۲	۵۶		دامپزشکی
۶۱۶	۱۰۶	۱۳۲	۱۱۸	۲۶۰		علوم
۷۸۵	۱۴۵	۱۲۸	۲۱۰	۳۰۲		علوم اداری و اقتصادی
۳۴۲	۳۱	۷۸	۲۴	۲۰۹		علوم تربیتی و روانشناسی
۲۵۶	۲۵	۴۶	۴۷	۱۳۸		علوم ریاضی
۹۵	۲۷	۱۷	۲۲	۲۹		علوم ورزشی
۶۸۴	۱۵۰	۱۶۶	۱۷۲	۱۹۶		کشاورزی
۷۹	۱۳	۱۴	۲۰	۳۲		معماری و شهرسازی
۱۲۰	۲۸	۱۹	۲۷	۴۶		منابع طبیعی و محیط زیست
۱۶۰۶	۴۰۵	۱۴۷	۷۳۴	۳۲۰		مهندسی
۱۶۱	۲۹	۱۸	۸۷	۲۷		مرکز آموزش های الکترونیکی
۷	۲	۱	۱	۳		پرديس بين الملل
۶۱۳۶	۱۱۸۷	۱۰۹۵	۱۶۷۹	۲۱۷۵		جمع



جدول ۲-۱-۲: تعداد دانشجویان ورودی به تفکیک مقطع تحصیلی، دوره و جنسیت

جمع	آزاد/ مجازی			شبانه			روزانه			دوره جنسیت مقطع تحصیلی
	جمع	مرد	زن	جمع	مرد	زن	جمع	مرد	زن	
۳۱۱۴	-	-	-	۱۱۵۵	۴۸۳	۶۷۲	۱۹۵۹	۷۸۹	۱۱۷۰	کارشناسی
۲۳۹۲	۱۶۷	۱۱۸	۴۹	۶۲۸	۳۴۶	۲۸۲	۱۵۹۷	۷۸۳	۸۱۴	کارشناسی ارشد
۶۴	-	-	-	۲۳	۱۴	۹	۴۱	۲۵	۱۶	دکتری عمومی
۵۶۶	۱	۱	۰	۱۰۰	۶۲	۳۸	۴۶۵	۲۴۵	۲۲۰	دکتری Ph.D.
۶۱۳۶	۱۶۸	۱۱۹	۴۹	۱۹۰۶	۹۰۵	۱۰۰۱	۴۰۶۲	۱۸۴۲	۲۲۲۰	جمع

جدول ۲-۱-۲: درصد دانشجویان ورودی به تفکیک مقطع تحصیلی، دوره و جنسیت

جمع	آزاد/ مجازی			شبانه			روزانه			دوره جنسیت مقطع تحصیلی
	درصد از کل	مرد	زن	درصد از کل	مرد	زن	درصد از کل	مرد	زن	
۵۰,۷۵	-	-	-	۱۸,۸۲	۷,۸۷	۱۰,۹۵	۳۱,۹۳	۱۲,۸۶	۱۹,۰۷	کارشناسی
۳۸,۹۸	۲,۷۲	۱,۹۲	۰,۸۰	۱۰,۳۳	۵,۶۴	۴,۶۰	۲۶,۰۳	۱۲,۷۶	۱۳,۲۷	کارشناسی ارشد
۱,۰۴	-	-	-	۰,۳۷	۰,۲۳	۰,۱۵	۰,۶۷	۰,۴۱	۰,۲۶	دکتری عمومی
۹,۲۲	۰,۰۲	۰,۰۲	-	۱,۶۳	۱,۰۱	۰,۶۲	۷,۵۸	۳,۹۹	۳,۵۹	دکتری Ph.D.
۱۰۰,۰۰	۲,۷۴	۱,۹۴	۰,۸۰	۳۱,۰۶	۱۴,۷۵	۱۶,۳۱	۶۶,۲۰	۳۰,۰۲	۳۶,۱۸	جمع

جدول ۷-۲-۱-۲: تعداد دانشجویان ورودی به تفکیک گروه تحصیلی و جنسیت

جمع		مرد		زن		جنسیت / گروه تحصیلی
درصد از کل	تعداد	درصد از کل	تعداد	درصد از کل	تعداد	
۴۰,۷۳	۲۴۹۹	۱۴,۱۹	۸۷۱	۲۶,۵۳	۱۶۲۸	علوم انسانی
۱۴,۲۱	۸۷۲	۴,۸۲	۲۹۶	۹,۳۹	۵۷۶	علوم پایه
۲۷,۳۶	۱۶۷۹	۱۹,۵۲	۱۱۹۸	۷,۸۴	۴۸۱	فنی و مهندسی
۱۶,۴۱	۱۰۰۷	۷,۶۳	۴۶۸	۸,۷۸	۵۳۹	کشاورزی و دامپزشکی
۱,۲۹	۷۹	۰,۵۴	۳۳	۰,۷۵	۴۶	هنر
۱۰۰,۰۰	۶۱۳۶	۴۶,۷۱	۲۸۶۶	۵۳,۲۹	۳۲۷۰	جمع

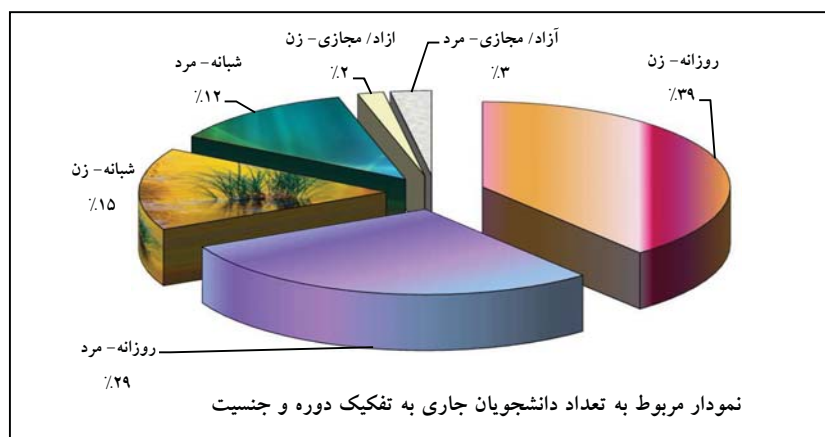
جدول ۸-۲-۱-۲: تعداد دانشجویان ورودی به تفکیک گروه تحصیلی و مقطع تحصیلی

جمع	مقطع تحصیلی / گروه تحصیلی			
	دکتری Ph.D.	دکتری عمومی	کارشناسی ارشد	کارشناسی
۲۴۹۹	۲۰۹	-	۱۰۵۱	۱۲۳۹
۸۷۲	۸۸	-	۳۳۵	۴۴۹
۱۶۷۹	۱۱۹	-	۶۵۵	۹۰۵
۱۰۰۷	۱۵۰	۶۴	۳۳۸	۴۵۵
۷۹	-	-	۱۳	۶۶
۶۱۳۶	۵۶۶	۶۴	۲۳۹۲	۳۱۱۴



جدول ۲-۱-۹: تعداد دانشجویان جاری به تفکیک دانشکده، دوره و جنسیت


دانشکده	دوره	روزانه			شبانه			آزاد/ مجازی		
		جمع	مرد	زن	جمع	مرد	زن	جمع	مرد	زن
ادبیات و علوم انسانی		۱۴۸۸	۵۳۳	۲۰۲۱	۷۲۲	۳۰۷	۱۰۲۹	-	-	-
الهیات و معارف اسلامی		۸۵۱	۳۰۶	۱۱۵۷	۲۹۲	۱۲۹	۴۲۱	-	-	-
دامپزشکی		۳۳۲	۲۷۵	۶۰۷	۱۴۶	۱۰۳	۲۴۹	-	-	-
علوم		۱۱۴۴	۵۵۱	۱۶۹۵	۳۹۹	۱۹۰	۵۸۹	-	-	-
علوم اداری و اقتصادی		۱۰۴۶	۷۰۱	۱۷۴۷	۴۱۶	۴۳۵	۸۵۱	-	-	-
علوم تربیتی و روانشناسی		۸۸۵	۲۳۴	۱۱۱۹	۴۶۲	۱۲۲	۵۸۴	-	-	-
علوم ریاضی		۵۲۸	۲۰۶	۷۳۴	۱۹۰	۶۴	۲۵۴	-	-	-
علوم ورزشی		۱۸۹	۲۰۰	۳۸۹	۱۰۵	۸۱	۱۸۶	-	-	-
کشاورزی		۱۲۸۹	۸۸۲	۲۱۷۱	۳۹۳	۳۱۷	۷۱۰	-	-	-
معماری و شهرسازی		۲۱۴	۹۰	۳۰۴	۴۲	۱۹	۶۱	-	-	-
منابع طبیعی و محیط زیست		۲۵۴	۱۲۷	۳۸۱	۷۳	۲۳	۹۶	-	-	-
مهندسی		۱۲۲۴	۲۸۴۵	۴۰۶۹	۵۳۴	۱۱۶۹	۱۷۰۳	-	-	-
مرکز آموزش‌های الکترونیکی		-	-	-	-	-	-	۳۹۹	۲۵۹	۱۴۰
پردیس بین‌الملل		-	-	-	-	-	-	۶۶۰	۳۹۰	۲۷۰
جمع		۹۴۴۴	۶۹۵۰	۱۶۳۹۴	۳۷۷۴	۲۹۵۹	۶۷۳۳	۱۰۵۹	۶۴۹	۴۱۰





جدول ۱-۲-۱۰: تعداد دانشجویان جاری به تفکیک دانشکده و مقطع تحصیلی

جمع	دکتری Ph.D.	دکتری عمومی	کارشناسی ارشد	کارشناسی	مقطع تحصیلی	دانشکده
۳۰۵۰	۴۳۰	-	۱۰۲۸	۱۵۹۲		ادبیات و علوم انسانی
۱۵۷۸	۲۸۶	-	۴۳۸	۸۵۴		الهیات و معارف اسلامی
۸۵۶	۲۲۴	۳۳۴	۸۸	۲۱۰		دامپزشکی
۲۲۸۴	۵۷۲	-	۷۲۲	۹۹۰		علوم
۲۵۹۸	۳۱۸	-	۸۸۶	۱۳۹۴		علوم اداری و اقتصادی
۱۷۰۳	۱۷۱	-	۴۶۳	۱۰۶۹		علوم تربیتی و روانشناسی
۹۸۸	۱۶۷	-	۲۲۸	۵۹۳		علوم ریاضی
۵۷۵	۱۰۷	-	۲۱۵	۲۵۳		علوم ورزشی
۲۸۸۱	۷۴۶	-	۸۳۴	۱۳۰۱		کشاورزی
۳۶۵	-	-	۴۹	۳۱۶		معماری و شهرسازی
۴۷۷	-	-	۱۱۳	۳۶۴		منابع طبیعی و محیط زیست
۵۷۷۲	۶۸۰	-	۱۷۵۸	۳۳۳۴		مهندسی
۳۹۹	-	-	۳۹۹	-		مرکز آموزش های الکترونیکی
۶۶۰	۵۵۷	-	۱۰۳	-		پردیس بین الملل
۲۴۱۸۶	۴۲۵۸	۳۳۴	۷۳۲۴	۱۲۲۷۰	جمع	





جدول ۱-۲-۱۱: تعداد دانشجویان جاری به تفکیک دانشکده و نحوه ورود به دانشگاه

نحوه ورود	دانشکده	آزمون اختصاصی	استعداد های درخشان	انتقال	انتقال مشروط فرزند هیات علمی	انتقال / معرفی سازمان سنجش	بر اساس سوابق تحصیلی	سهمنیه خارج به داخل	شورای بورس وزارت علوم	شورای پذیرش دانشجویان خارجی	فرزند هیات علمی / کارمند	کنکور	معاونت آموزشی و تحصیلات تکمیلی	مهمان	مهمان دائم	واحد بین الملل	جمع
ادبیات و علوم انسانی	۶	۱۴۶	۳۵	۱	۱۱	۰	۲	۲۷	۰	۴	۲۵۵۹	۲۰۷	۴۹	۳	-	۳۰۵۰	
الهیات و معارف اسلامی	۲	۷۶	۷	۰	۸	۳۶	۴	۸	۱	۰	۱۳۶۰	۵۶	۱۹	۱	-	۱۵۷۸	
دامپزشکی	۳	۱۱	۳۸	۰	۵	۰	۱	۵	۰	۲	۷۵۲	۸	۲۹	۲	-	۸۵۶	
علوم	۷	۹۹	۳۴	۲	۹	۰	۱	۳۹	۰	۰	۱۹۵۲	۴۹	۸۱	۵	-	۲۲۸۴	
علوم اداری و اقتصادی	۰	۱۳۶	۵۹	۱	۸	۰	۲	۶۱	۰	۰	۲۰۴۲	۲۱۰	۶۷	۱۰	-	۲۵۹۸	
علوم تربیتی و روانشناسی	۴	۷۴	۶۵	۰	۹	۰	۴	۱۴	۰	۰	۱۴۰۸	۵۱	۶۴	۷	-	۱۷۰۳	
علوم ریاضی	۲	۲۲	۱	۰	۲	۰	۲	۱۱	۰	۰	۹۱۶	۲۴	۸	۰	-	۹۸۸	
علوم ورزشی	۰	۴۲	۱۰	۰	۱۳	۰	۰	۸	۰	۰	۴۶۵	۱۵	۱۸	۴	-	۵۷۵	
کشاورزی	۸	۱۹۸	۲۸	۱	۸	۴۰	۹	۳۴	۰	۰	۲۴۷۳	۳۵	۳۷	۶	-	۲۸۸۱	
معماری و شهرسازی	۰	۵	۳۳	۴	۱	۰	۱	۳	۰	۰	۲۷۳	۲۱	۱۰	۱	-	۳۶۵	
منابع طبیعی و محیط زیست	۰	۱۴	۴	۰	۰	۲۲	۰	۲	۰	۰	۴۳۱	۰	۴	۰	-	۴۷۷	
مهندسی	۶	۲۹۱	۱۵۰	۱۰	۱۶	۰	۹	۸۰	۰	۳	۴۸۲۹	۱۷۸	۱۵۲	۲۰	-	۵۷۷۲	
مرکز آموزش های الکترونیکی	۰	۰	۱	۰	۰	۰	۰	۰	۰	۰	۳۹۸	۰	۰	۰	-	۳۹۹	
پردیس بین الملل	۰	۱۰	۰	۰	۱	۰	۵	۰	۰	۰	۱۵۲	۷	۰	۰	۴۸۵	۶۶۰	
جمع	۳۸	۱۱۲۴	۴۶۵	۱۹	۹۱	۹۸	۴۰	۲۹۲	۴	۶۰	۲۰۰۱۰	۸۶۱	۵۳۸	۵۹	۴۸۵	۲۴۱۸۶	



جدول ۲-۱-۲: تعداد دانشجویان جاری به تفکیک مقطع تحصیلی، دوره و جنسیت

جمع	آزاد/ مجازی			شبانه			روزانه			مقطع تحصیلی
	جمع	مرد	زن	جمع	مرد	زن	جمع	مرد	زن	
۱۲۲۷۰	-	-	-	۳۶۰۳	۱۳۷۴	۲۲۲۹	۸۶۶۷	۳۱۹۷	۵۴۷۰	کارشناسی
۷۳۲۴	۵۰۲	۳۱۷	۱۸۵	۲۱۳۳	۱۰۲۹	۱۱۰۴	۴۶۸۹	۲۱۶۵	۲۵۲۴	کارشناسی ارشد
۳۳۴	-	-	-	۱۴۳	۷۳	۷۰	۱۹۱	۱۰۰	۹۱	دکتری عمومی
۴۲۵۸	۵۵۷	۳۳۲	۲۲۵	۸۵۴	۴۸۳	۳۷۱	۲۸۴۷	۱۴۸۸	۱۳۵۹	دکتری Ph.D.
۲۴۱۸۶	۱۰۵۹	۶۴۹	۴۱۰	۶۷۳۳	۲۹۵۹	۳۷۷۴	۱۶۳۹۴	۶۹۵۰	۹۴۴۴	جمع

جدول ۲-۱-۳: درصد دانشجویان جاری به تفکیک مقطع تحصیلی، دوره و جنسیت

جمع	آزاد/ مجازی			شبانه			روزانه			مقطع تحصیلی
	درصد از کل	مرد	زن	درصد از کل	مرد	زن	درصد از کل	مرد	زن	
۵۰,۷۳	-	-	-	۱۴,۹۰	۵,۶۸	۹,۲۲	۳۵,۸۳	۱۳,۲۲	۲۲,۶۲	کارشناسی
۳۰,۲۸	۲,۰۸	۱,۳۱	۰,۷۶	۸,۸۲	۴,۲۵	۴,۵۶	۱۹,۳۹	۸,۹۵	۱۰,۴۴	کارشناسی ارشد
۱,۳۸	-	-	-	۰,۵۹	۰,۳۰	۰,۲۹	۰,۷۹	۰,۴۱	۰,۳۸	دکتری عمومی
۱۷,۶۱	۲,۳۰	۱,۳۷	۰,۹۳	۳,۵۳	۲,۰۰	۱,۵۳	۱۱,۷۷	۶,۱۵	۵,۶۲	دکتری Ph.D.
۱۰۰,۰۰	۴,۳۸	۲,۶۸	۱,۷۰	۲۷,۸۴	۱۲,۲۳	۱۵,۶۰	۶۷,۷۸	۲۸,۷۴	۳۹,۰۵	جمع

جدول ۲-۱-۱۴: تعداد دانشجویان جاری به تفکیک گروه تحصیلی و جنسیت

جمع		مرد		زن		جنسیت / گروه تحصیلی
درصد از کل	تعداد	درصد از کل	تعداد	درصد از کل	تعداد	
۴۱,۴۹	۱۰۰۳۵	۱۳,۸۸	۳۳۵۶	۲۷,۶۲	۶۶۷۹	علوم انسانی
۱۳,۸۹	۳۳۶۰	۴,۳۲	۱۰۴۶	۹,۵۷	۲۳۱۴	علوم پایه
۲۴,۹۸	۶۰۴۱	۱۷,۳۸	۴۲۰۴	۷,۶۰	۱۸۳۷	فنی و مهندسی
۱۸,۱۲	۴۳۸۲	۷,۶۱	۱۸۴۱	۱۰,۵۱	۲۵۴۱	کشاورزی و دامپزشکی
۱,۵۲	۳۶۸	۰,۴۶	۱۱۱	۱,۰۶	۲۵۷	هنر
۱۰۰,۰۰	۲۴۱۸۶	۴۳,۶۵	۱۰۵۵۸	۵۶,۳۵	۱۳۶۲۸	جمع


جدول ۲-۱-۱۵: تعداد دانشجویان جاری به تفکیک گروه تحصیلی و مقطع تحصیلی

جمع	مقطع تحصیلی / گروه تحصیلی				
	دکتری Ph.D.	دکتری عمومی	کارشناسی ارشد	کارشناسی	
۱۰۰۳۵	۱۵۸۰	-	۳۲۹۳	۵۱۶۲	علوم انسانی
۳۳۶۰	۸۲۵	-	۹۵۲	۱۵۸۳	علوم پایه
۶۰۴۱	۷۲۴	-	۱۹۸۳	۳۳۳۴	فنی و مهندسی
۴۳۸۲	۱۱۲۹	۳۳۴	۱۰۴۴	۱۸۷۵	کشاورزی و دامپزشکی
۳۶۸	-	-	۵۲	۳۱۶	هنر
۲۴۱۸۶	۴۲۵۸	۳۳۴	۷۳۲۴	۱۲۲۷۰	جمع



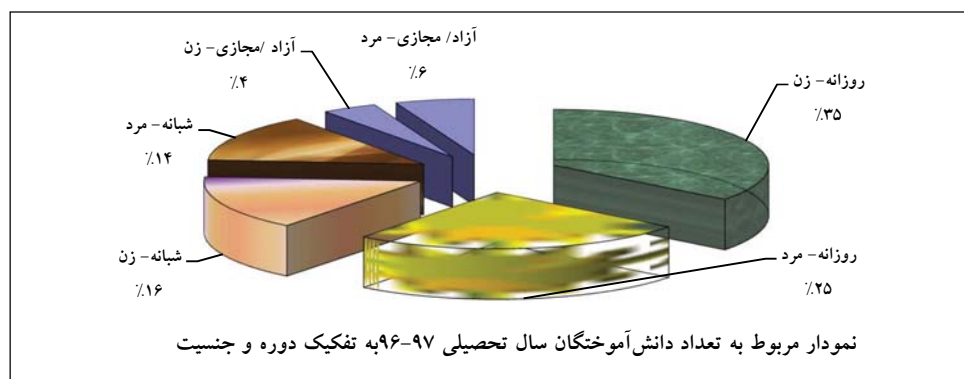
جدول ۲-۱-۲: تعداد دانشجویان جاری به تفکیک دانشکده، بومی / غیر بومی و جنسیت

جمع	غیر بومی		بومی		بومی / غیر بومی جنسیت	دانشکده
	مرد	زن	مرد	زن		
۳۰۵۰	۴۱۰	۷۷۳	۴۳۰	۱۴۳۷		ادبیات و علوم انسانی
۱۵۷۸	۲۱۱	۴۱۳	۲۲۴	۷۳۰		الهیات و معارف اسلامی
۸۵۶	۲۴۲	۲۳۸	۱۳۶	۲۴۰		دامپزشکی
۲۲۸۴	۳۶۱	۵۸۱	۳۸۰	۹۶۲		علوم
۲۵۹۸	۵۰۸	۴۹۷	۶۲۸	۹۶۵		علوم اداری و اقتصادی
۱۷۰۳	۱۷۳	۴۳۱	۱۸۳	۹۱۶		علوم تربیتی و روانشناسی
۹۸۸	۱۰۰	۱۸۹	۱۷۰	۵۲۹		علوم ریاضی
۵۷۵	۱۶۰	۱۰۷	۱۲۱	۱۸۷		علوم ورزشی
۲۸۸۱	۶۳۱	۷۴۵	۵۶۸	۹۳۷		کشاورزی
۳۶۵	۳۹	۸۶	۷۰	۱۷۰		معماری و شهرسازی
۴۷۷	۷۳	۱۱۲	۷۷	۲۱۵		منابع طبیعی و محیط زیست
۵۷۷۲	۱۵۳۸	۵۸۹	۲۴۷۶	۱۱۶۹		مهندسی
۳۹۹	۷۱	۴۵	۱۸۸	۹۵		مرکز آموزش های الکترونیکی
۶۶۰	۱۵۴	۱۱۱	۲۳۶	۱۵۹		پردیس بین الملل
۲۴۱۸۶	۴۶۷۱	۴۹۱۷	۵۸۸۷	۸۷۱۱		جمع



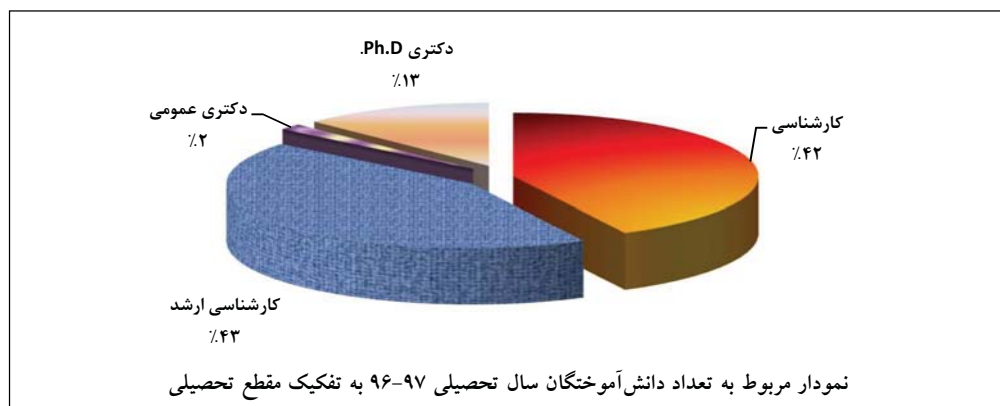
جدول ۲-۱-۲: تعداد دانش‌آموختگان سال تحصیلی ۹۶-۹۷ به تفکیک دانشکده، دوره و جنسیت

جمع	آزاد/مجازی			شبانه			روزانه			دوره جنسیت دانشکده
	جمع	مرد	زن	جمع	مرد	زن	جمع	مرد	زن	
۳۸۷	-	-	-	۱۳۸	۴۷	۹۱	۲۴۹	۶۹	۱۸۰	ادبیات و علوم انسانی
۲۱۴	-	-	-	۶۵	۱۸	۴۷	۱۴۹	۴۳	۱۰۶	الهیات و معارف اسلامی
۹۰	-	-	-	۳۶	۱۱	۲۵	۵۴	۱۷	۳۷	دامپزشکی
۲۹۱	-	-	-	۸۷	۴۲	۴۵	۲۰۴	۷۲	۱۳۲	علوم
۳۹۶	-	-	-	۱۴۵	۷۸	۶۷	۲۵۱	۸۸	۱۶۳	علوم اداری و اقتصادی
۲۶۲	-	-	-	۹۶	۱۷	۷۹	۱۶۶	۲۶	۱۴۰	علوم تربیتی و روانشناسی
۱۲۷	-	-	-	۳۲	۱۲	۲۰	۹۵	۳۵	۶۰	علوم ریاضی
۸۶	-	-	-	۳۶	۲۰	۱۶	۵۰	۲۷	۲۳	علوم ورزشی
۴۱۰	-	-	-	۱۰۵	۵۳	۵۲	۳۰۵	۱۲۷	۱۷۸	کشاورزی
۴۲	-	-	-	۱۰	۲	۸	۳۲	۵	۲۷	معماری و شهرسازی
۴۰	-	-	-	۸	۲	۶	۳۲	۱۴	۱۸	منابع طبیعی و محیط زیست
۶۸۰	-	-	-	۲۳۲	۱۶۰	۷۲	۴۴۸	۳۲۱	۱۲۷	مهندسی
۱۳۱	۱۳۱	۷۱	۶۰	-	-	-	-	-	-	مرکز آموزش‌های الکترونیکی
۲۰۵	۲۰۵	۱۲۷	۷۸	-	-	-	-	-	-	پردیس بین‌الملل
۳۳۶۱	۳۳۶	۱۹۸	۱۳۸	۹۹۰	۴۶۲	۵۲۸	۲۰۳۵	۸۴۴	۱۱۹۱	جمع



جدول ۲-۱-۲: تعداد دانش‌آموختگان سال تحصیلی ۹۸-۹۷ به تفکیک دانشکده و مقطع تحصیلی

مقطع تحصیلی	کارشناسی	کارشناسی ارشد	دکتری عمومی	دکتری Ph.D.	جمع	دانشکده
ادبیات و علوم انسانی	۱۸۱	۱۸۲	-	۲۴	۳۸۷	
الهیات و معارف اسلامی	۱۱۴	۷۸	-	۲۲	۲۱۴	
دامپزشکی	۱	۲۹	۵۲	۸	۹۰	
علوم	۱۰۴	۱۳۹	-	۴۸	۲۹۱	
علوم اداری و اقتصادی	۱۹۲	۱۹۱	-	۱۳	۳۹۶	
علوم تربیتی و روانشناسی	۱۷۹	۷۰	-	۱۳	۲۶۲	
علوم ریاضی	۵۵	۵۳	-	۱۹	۱۲۷	
علوم ورزشی	۴۸	۳۱	-	۷	۸۶	
کشاورزی	۱۸۲	۱۵۰	-	۷۸	۴۱۰	
معماری و شهرسازی	۳۷	۵	-	-	۴۲	
منابع طبیعی و محیط زیست	۲۷	۱۳	-	-	۴۰	
مهندسی	۳۰۸	۳۱۴	-	۵۸	۶۸۰	
مرکز آموزش‌های الکترونیکی	-	۱۳۱	-	-	۱۳۱	
پردیس بین‌الملل	-	۷۰	-	۱۳۵	۲۰۵	
جمع	۱۴۲۸	۱۴۵۶	۵۲	۴۲۵	۳۳۶۱	





جدول ۱-۲-۱۹: تعداد دانش‌آموختگان سال تحصیلی ۹۶-۹۷ به تفکیک گروه تحصیلی، دوره و جنسیت

گروه تحصیلی	دوره	روزانه			شبانه			آزاد/ مجازی		
		جمع	مرد	زن	جمع	مرد	زن	جمع	مرد	زن
علوم انسانی		۶۱۲	۲۵۳	۸۶۵	۳۰۰	۱۸۰	۴۸۰	۸۵	۱۱۶	۲۰۱
علوم پایه		۱۹۲	۱۰۷	۲۹۹	۶۵	۵۴	۱۱۹	۱۵	۱۵	۳۰
فنی و مهندسی		۱۲۷	۳۲۱	۴۴۸	۷۲	۱۶۰	۲۳۲	۱۳	۳۵	۴۸
کشاورزی و دامپزشکی		۲۳۳	۱۵۸	۳۹۱	۸۳	۶۶	۱۴۹	۲۲	۳۰	۵۲
هنر		۲۷	۵	۳۲	۸	۲	۱۰	۳	۲	۵
جمع		۱۱۹۱	۸۴۴	۲۰۳۵	۵۲۸	۴۶۲	۹۹۰	۱۳۸	۱۹۸	۳۳۶

جدول ۱-۲-۲۰: تعداد دانش‌آموختگان سال تحصیلی ۹۶-۹۷ به تفکیک گروه تحصیلی و مقطع تحصیلی

گروه تحصیلی	مقطع تحصیلی	کارشناسی	کارشناسی ارشد	دکتری عمومی	دکتری Ph.D.	جمع
علوم انسانی		۷۱۴	۶۹۹	-	۱۳۳	۱۵۴۶
علوم پایه		۱۵۹	۱۹۲	-	۹۷	۴۴۸
فنی و مهندسی		۳۰۸	۳۶۰	-	۶۰	۷۲۸
کشاورزی و دامپزشکی		۲۱۰	۱۹۵	۵۲	۱۳۵	۵۹۲
هنر		۳۷	۱۰	-	-	۴۷
جمع		۱۴۲۸	۱۴۵۶	۵۲	۴۲۵	۳۳۶۱



جدول ۲-۱-۲: تعداد دانش‌آموختگان سال تحصیلی ۹۶-۹۷ به تفکیک مقطع تحصیلی، دوره و جنسیت

جمع	آزاد/ مجازی			شبانه			روزانه			دوره جنسیت مقطع تحصیلی
	جمع	مرد	زن	جمع	مرد	زن	جمع	مرد	زن	
۱۴۲۸	-	-	-	۴۰۰	۱۵۴	۲۴۶	۱۰۲۸	۳۳۴	۶۹۴	کارشناسی
۱۴۵۶	۲۰۱	۱۱۹	۸۲	۴۹۲	۲۵۷	۲۳۵	۷۶۳	۳۸۳	۳۸۰	کارشناسی ارشد
۵۲	-	-	-	۲۳	۹	۱۴	۲۹	۱۰	۱۹	دکتری عمومی
۴۲۵	۱۳۵	۷۹	۵۶	۷۵	۴۲	۳۳	۲۱۵	۱۱۷	۹۸	دکتری Ph.D.
۳۳۶۱	۳۳۶	۱۹۸	۱۳۸	۹۹۰	۴۶۲	۵۲۸	۲۰۳۵	۸۴۴	۱۱۹۱	جمع



جدول ۲-۱-۲۲: میانگین معدل دانش‌آموختگان سال تحصیلی ۹۷-۹۶ به تفکیک دانشکده و مقطع تحصیلی

دانشکده	مقطع تحصیلی		
	کارشناسی	کارشناسی ارشد	دکتری عمومی
ادبیات و علوم انسانی	۱۶,۲۱	۱۷,۰۸	-
الهیات و معارف اسلامی	۱۵,۹۸	۱۷,۳۳	-
دامپزشکی	-	۱۶,۸۴	۱۵,۰۱
علوم	۱۵,۵۰	۱۶,۷۱	-
علوم اداری و اقتصادی	۱۶,۶۵	۱۷,۰۸	-
علوم تربیتی و روانشناسی	۱۶,۷۵	۱۷,۳۶	-
علوم ریاضی	۱۵,۲۰	۱۶,۷۵	-
علوم ورزشی	۱۶,۷۵	۱۷,۳۱	-
کشاورزی	۱۵,۵۹	۱۶,۷۴	-
معماری و شهرسازی	۱۶,۳۶	۱۸,۰۱	-
منابع طبیعی و محیط زیست	۱۵,۵۶	۱۶,۹۲	-
مهندسی	۱۵,۳۲	۱۶,۶۳	-
مرکز آموزش‌های الکترونیکی	-	۱۶,۷۴	-
پردیس بین‌الملل	-	۱۶,۴۳	-
معدل کل	۱۵,۹۷	۱۶,۸۶	۱۵,۰۱

جدول ۲-۱-۲: متوسط زمان فارغ التحصیلی دانشجویان در سال تحصیلی ۹۷-۹۶ به تفکیک دانشکده و مقطع تحصیلی (بر حسب سال)

دانشکده	مقطع تحصیلی	کارشناسی	کارشناسی ارشد	دکتری عمومی	دکتری Ph.D.
ادبیات و علوم انسانی	۴,۰۵	۲,۶۵	-	۴,۷۱	
الهیات و معارف اسلامی	۳,۸۵	۳,۳۸	-	۵,۲۳	
دامپزشکی	۵,۰۰	۲,۵۲	۶,۶۵	۵,۳۸	
علوم	۴,۱۸	۲,۷۸	-	۵,۳۵	
علوم اداری و اقتصادی	۳,۹۱	۲,۷۱	-	۵,۱۵	
علوم تربیتی و روانشناسی	۴,۰۳	۲,۹۷	-	۵,۸۵	
علوم ریاضی	۴,۴۰	۲,۳۶	-	۵,۱۶	
علوم ورزشی	۴,۰۸	۲,۶۵	-	۴,۵۷	
کشاورزی	۴,۱۶	۲,۸۲	-	۵,۳۸	
معماری و شهرسازی	۴,۴۹	۲,۸۰	-	-	
منابع طبیعی و محیط زیست	۴,۰۷	۲,۲۳	-	-	
مهندسی	۴,۴۳	۲,۶۳	-	۵,۷۴	
مرکز آموزش های الکترونیکی	-	۲,۱۴	-	-	
پردیس بین الملل	-	۳,۳۰	-	۵,۵۳	
جمع	۴,۱۴	۲,۷۱	۶,۶۵	۵,۴۱	

جدول ۲-۱-۲: تعداد دانشجویان مشروطی نیمسال اول ۹۸-۹۷ در مقطع کارشناسی به تفکیک دانشکده، دوره و جنسیت

دانشکده	دوره	جنسیت	روزانه			شبانه		
			زن	مرد	جمع	زن	مرد	جمع
ادبیات و علوم انسانی			۴۷	۱۱	۵۸	۱۸	۴	۲۲
الهیات و معارف اسلامی			۴۳	۱۷	۶۰	۲۹	۷	۳۶
علوم			۳۲	۱۵	۴۷	۱۱	۸	۱۹
علوم اداری و اقتصادی			۲۹	۲۸	۵۷	۱۲	۲۴	۳۶
علوم تربیتی و روانشناسی			۱۲	۶	۱۸	۶	۲	۸
علوم ریاضی			۴۱	۲۴	۶۵	۲۵	۱۳	۳۸
علوم ورزشی			۲	۳	۵	۰	۱	۱
کشاورزی			۲۷	۴۱	۶۸	۱۲	۲۱	۳۳
معماری و شهرسازی			۶	۴	۱۰	۳	۳	۶
منابع طبیعی و محیط زیست			۱۳	۹	۲۲	۸	۱	۹
مهندسی			۶۰	۲۲۲	۲۸۲	۱۸	۱۴۲	۱۶۰
جمع			۳۱۲	۳۸۰	۶۹۲	۱۴۲	۲۲۶	۳۶۸

