



۲-۵-۵ حوزه اداری و مالی

جدول ۲-۵-۵-۱: تعداد اعضای هیات علمی دانشکده علوم اداری و اقتصادی به تفکیک گروه آموزشی و مرتبه علمی

مرتبه علمی / گروه آموزشی	مربی	استادیار	دانشیار	استاد	جمع
اقتصاد	۱	۱۲	۷	۵	۲۵
حسابداری	۱	۴	۵	۱	۱۱
حقوق	۲	۸	۴	۰	۱۴
علوم سیاسی	۰	۵	۵	۱	۱۱
مدیریت	۰	۸	۶	۲	۱۶
جمع	۴	۳۷	۲۷	۹	۷۷

جدول ۲-۵-۵-۲: تعداد اعضای هیات علمی دانشکده علوم اداری و اقتصادی به تفکیک گروه آموزشی و سابقه خدمت

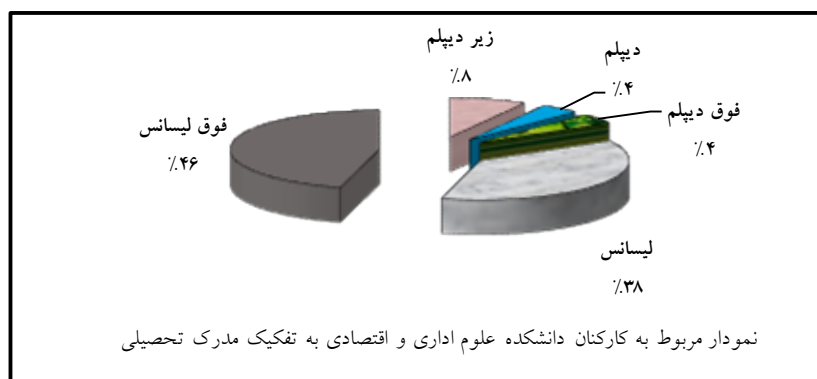
سابقه خدمت / گروه آموزشی	زیر ۶ سال	۶ تا ۱۰ سال	۱۱ تا ۱۵ سال	۱۶ تا ۲۰ سال	۲۱ تا ۲۵ سال	بالای ۲۵ سال	جمع
اقتصاد	۳	۳	۲	۳	۳	۱۱	۲۵
حسابداری	۱	۲	۱	۰	۵	۲	۱۱
حقوق	۴	۳	۲	۱	۱	۳	۱۴
علوم سیاسی	۲	۲	۱	۳	۱	۲	۱۱
مدیریت	۳	۲	۱	۱	۳	۶	۱۶
جمع	۱۳	۱۲	۷	۸	۱۳	۲۴	۷۷

جدول ۵-۲-۳: تعداد کارکنان دانشکده علوم اداری و اقتصادی به تفکیک مدرک تحصیلی، جنسیت و وضعیت استخدامی

جمع	مرد						زن						جنسیت وضعیت استخدامی مدرک تحصیلی
	جمع	قراردادی	روزمزد بیمه‌ای	رسمی قطعی	رسمی آزمایشی	پیمانی	جمع	قراردادی	روزمزد بیمه‌ای	رسمی قطعی	رسمی آزمایشی	پیمانی	
۲	۲	۰	۰	۱	۱	۰	۰	۰	۰	۰	۰	۰	زیر دیپلم
۱	۱	۰	۰	۰	۱	۰	۰	۰	۰	۰	۰	۰	دیپلم
۱	۱	۱	۰	۰	۰	۰	۰	۰	۰	۰	۰	۰	فوق دیپلم
۹	۷	۲	۱	۴	۰	۰	۲	۲	۰	۰	۰	۰	لیسانس
۱۱	۷	۰	۰	۷	۰	۰	۴	۱	۰	۲	۰	۱	فوق لیسانس
۲۴	۱۸	۳	۱	۱۲	۲	۰	۶	۳	۰	۲	۰	۱	جمع

جدول ۵-۲-۴: تعداد کارکنان دانشکده علوم اداری و اقتصادی به تفکیک مدرک تحصیلی و سابقه خدمت

جمع	سابقه خدمت						مدرک تحصیلی
	بالای ۲۵ سال	۲۱ تا ۲۵ سال	۱۶ تا ۲۰ سال	۱۱ تا ۱۵ سال	۵ تا ۱۰ سال	زیر ۵ سال	
۲	۰	۱	۱	۰	۰	۰	زیر دیپلم
۱	۰	۰	۱	۰	۰	۰	دیپلم
۱	۰	۰	۰	۱	۰	۰	فوق دیپلم
۹	۱	۲	۱	۳	۲	۰	لیسانس
۱۱	۴	۳	۰	۴	۰	۰	فوق لیسانس
۲۴	۵	۶	۳	۸	۲	۰	جمع





شاخص‌های حوزه اداری و مالی دانشکده علوم اداری و اقتصادی

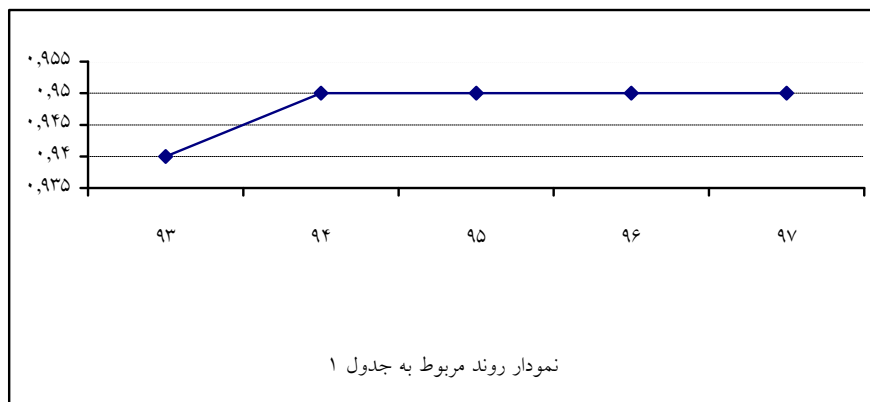
ردیف	فرمول اندازه‌گیری
۱	$\frac{73}{77} = 0.95$ تعداد اعضای هیات علمی با رتبه استادیار به بالا تعداد اعضای هیات علمی
۲	$\frac{4}{77} = 0.05$ تعداد اعضای هیات علمی با رتبه مربی تعداد اعضای هیات علمی
۳	$\frac{24}{77} = 0.31$ تعداد کل کارکنان تعداد اعضای هیات علمی
۴	$\frac{2598}{24} = 108.25$ تعداد دانشجویان جاری تعداد کل کارکنان
۵	$\frac{16}{24} = 0.67$ تعداد کارکنان رسمی تعداد کل کارکنان
۶	$\frac{1}{24} = 0.04$ تعداد کارکنان پیمانی تعداد کل کارکنان
۷	$\frac{6}{24} = 0.25$ تعداد کارکنان قراردادی تعداد کل کارکنان
۸	$\frac{1}{24} = 0.04$ تعداد کارکنان روزمزد بیمه‌ای تعداد کل کارکنان
۹	$\frac{3}{24} = 0.125$ تعداد کارکنان با تحصیلات دیپلم و زیر دیپلم تعداد کل کارکنان
۱۰	$\frac{21}{24} = 0.88$ تعداد کارکنان با تحصیلات فوق دیپلم به بالا تعداد کل کارکنان
۱۱	$\frac{8611}{2598} = 3.31$ سطح زیربنای دانشکده تعداد دانشجویان جاری



روند شاخص های برگزیده دانشکده علوم اداری و اقتصادی

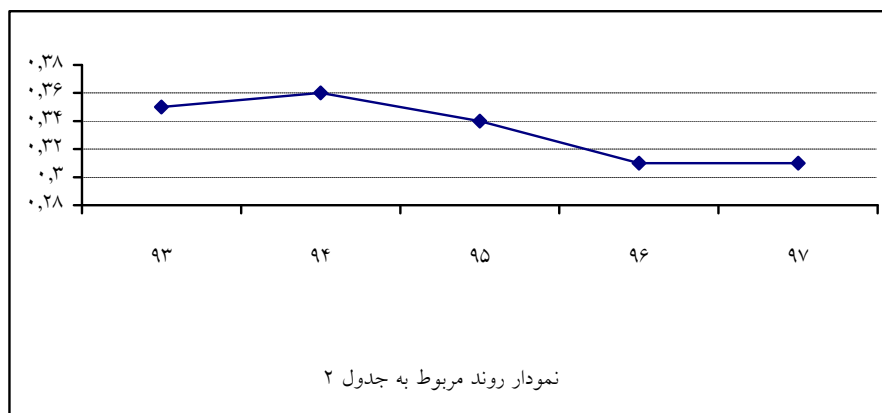
جدول ۱:

سال					شاخص
۹۷	۹۶	۹۵	۹۴	۹۳	
۰,۹۵	۰,۹۵	۰,۹۵	۰,۹۵	۰,۹۴	تعداد اعضای هیات علمی با رتبه استادیار به بالا
					تعداد اعضای هیات علمی



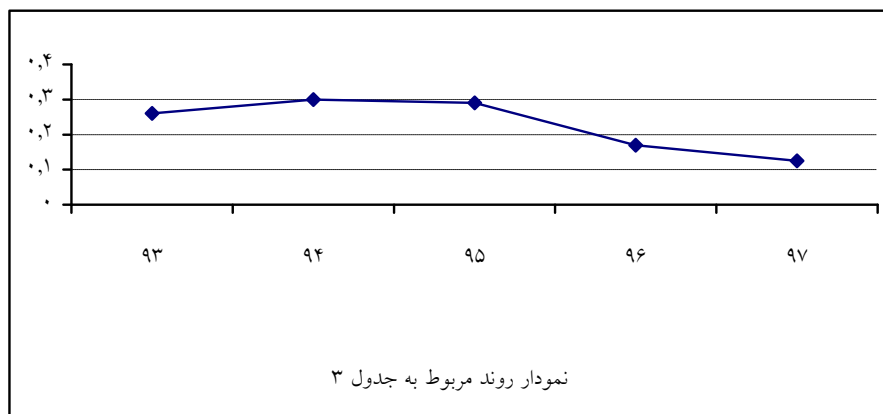
جدول ۲:

سال					شاخص
۹۷	۹۶	۹۵	۹۴	۹۳	
۰,۳۱	۰,۳۱	۰,۳۴	۰,۳۶	۰,۳۵	تعداد کل کارکنان
					تعداد اعضای هیات علمی



جدول ۳:

سال					شاخص
۹۷	۹۶	۹۵	۹۴	۹۳	
					تعداد کارکنان با تحصیلات دیپلم و زیر دیپلم
۰،۱۲۵	۰،۱۷	۰،۲۹	۰،۳۰	۰،۲۶	تعداد کل کارکنان



جدول ۴:

سال					شاخص
۹۷	۹۶	۹۵	۹۴	۹۳	
					تعداد کارکنان با تحصیلات فوق دیپلم به بالا
۰،۸۸	۰،۸۳	۰،۷۱	۰،۷۰	۰،۷۳	تعداد کل کارکنان

