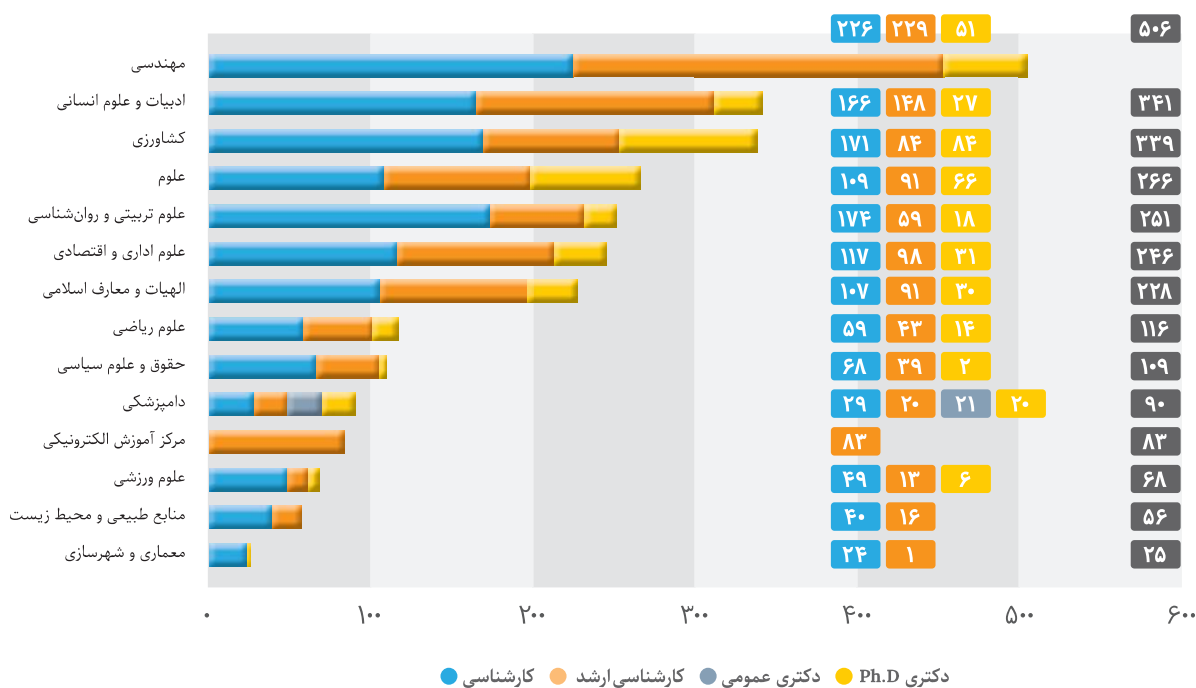


جدول ۲۲: تعداد دانش‌آموختگان
به تفکیک دانشکده، مقطع تحصیلی و جنسیت

دانش‌آموختگان
سال تحصیلی ۱۳۹۸ - ۱۳۹۹

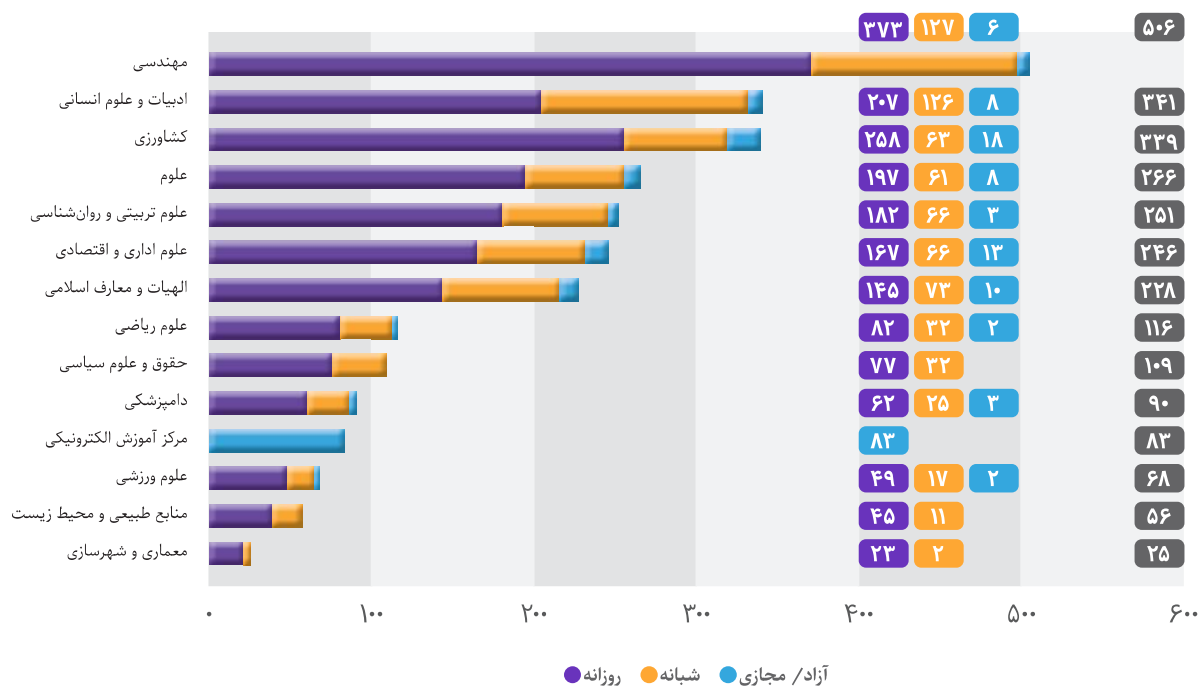
جمع	دکتری Ph.D			دکتری عمومی			کارشناسی ارشد			کارشناسی			مقطع تحصیلی
	جمع	مرد	زن	جمع	مرد	زن	جمع	مرد	زن	جمع	مرد	زن	جنسیت
													دانشکده
۳۴۱	۲۷	۲۰	۷	-	-	-	۱۴۸	۷۵	۷۳	۱۶۶	۱۹	۱۴۷	ادبیات و علوم انسانی
۲۲۸	۳۰	۲۰	۱۰	-	-	-	۹۱	۵۰	۴۱	۱۰۷	۱۶	۹۱	الهیات و معارف اسلامی
۱۰۹	۲	۱	۱	-	-	-	۳۹	۲۷	۱۲	۶۸	۲۴	۴۴	حقوق و علوم سیاسی
۹۰	۲۰	۹	۱۱	۲۱	۱۰	۱۱	۲۰	۹	۱۱	۲۹	۷	۲۲	دامپزشکی
۲۶۶	۶۶	۲۸	۳۸	-	-	-	۹۱	۴۴	۴۷	۱۰۹	۱۹	۹۰	علوم
۲۴۶	۳۱	۲۲	۹	-	-	-	۹۸	۴۹	۴۹	۱۱۷	۴۵	۷۲	علوم اداری و اقتصادی
۲۵۱	۱۸	۱۰	۸	-	-	-	۵۹	۱۶	۴۳	۱۷۴	۴۹	۱۲۵	علوم تربیتی و روان‌شناسی
۱۱۶	۱۴	۹	۵	-	-	-	۴۳	۲۱	۲۲	۵۹	۱۲	۴۷	علوم ریاضی
۶۸	۶	۳	۳	-	-	-	۱۳	۷	۶	۴۹	۲۷	۲۲	علوم ورزشی
۳۳۹	۸۴	۴۶	۳۸	-	-	-	۸۴	۳۳	۵۱	۱۷۱	۶۴	۱۰۷	کشاورزی
۲۵	-	-	-	-	-	-	۱	۱	۰	۲۴	۷	۱۷	معماری و شهرسازی
۵۶	۰	۰	۰	-	-	-	۱۶	۷	۹	۴۰	۸	۳۲	منابع طبیعی و محیط زیست
۵۰۶	۵۱	۴۱	۱۰	-	-	-	۲۲۹	۱۵۸	۷۱	۲۲۶	۱۶۸	۵۸	مهندسی
۸۳	-	-	-	-	-	-	۸۳	۵۵	۲۸	-	-	-	مرکز آموزش الکترونیکی
۲۷۲۴	۳۴۹	۲۰۹	۱۴۰	۲۱	۱۰	۱۱	۱۰۱۵	۵۵۲	۴۶۳	۱۳۳۹	۴۶۵	۸۷۴	جمع





جدول ۲۳: تعداد دانش‌آموختگان به تفکیک دانشکده، دوره و جنسیت

جمع	آزاد/ مجازی			شبانه			روزانه			دوره و جنسیت	دانشکده
	جمع	مرد	زن	جمع	مرد	زن	جمع	مرد	زن		
۳۴۱	۸	۶	۲	۱۲۶	۴۸	۷۸	۲۰۷	۶۰	۱۴۷		ادبیات و علوم انسانی
۲۲۸	۱۰	۵	۵	۷۳	۳۵	۳۸	۱۴۵	۴۶	۹۹		الهیات و معارف اسلامی
۱۰۹	۰	۰	۰	۳۲	۱۸	۱۴	۷۷	۳۴	۴۳		حقوق و علوم سیاسی
۹۰	۳	۱	۲	۲۵	۹	۱۶	۶۲	۲۵	۳۷		دامپزشکی
۲۶۶	۸	۴	۴	۶۱	۲۴	۳۷	۱۹۷	۶۳	۱۳۴		علوم
۲۴۶	۱۳	۹	۴	۶۶	۳۷	۲۹	۱۶۷	۷۰	۹۷		علوم اداری و اقتصادی
۲۵۱	۳	۰	۳	۶۶	۲۱	۴۵	۱۸۲	۵۴	۱۲۸		علوم تربیتی و روان‌شناسی
۱۱۶	۲	۱	۱	۳۲	۱۰	۲۲	۸۲	۳۱	۵۱		علوم ریاضی
۶۸	۲	۱	۱	۱۷	۷	۱۰	۴۹	۲۹	۲۰		علوم ورزشی
۳۳۹	۱۸	۱۱	۷	۶۳	۲۹	۳۴	۲۵۸	۱۰۳	۱۵۵		کشاورزی
۲۵	۰	۰	۰	۲	۱	۱	۲۳	۷	۱۶		معماری و شهرسازی
۵۶	۰	۰	۰	۱۱	۳	۸	۴۵	۱۲	۳۳		منابع طبیعی و محیط زیست
۵۰۶	۶	۵	۱	۱۲۷	۹۶	۳۱	۳۷۳	۲۶۶	۱۰۷		مهندسی
۸۳	۸۳	۵۵	۲۸	-	-	-	-	-	-		مرکز آموزش الکترونیکی
۲۷۲۴	۱۵۶	۹۸	۵۸	۷۰۱	۳۳۸	۳۶۳	۱۸۶۷	۸۰۰	۱۰۶۷		جمع



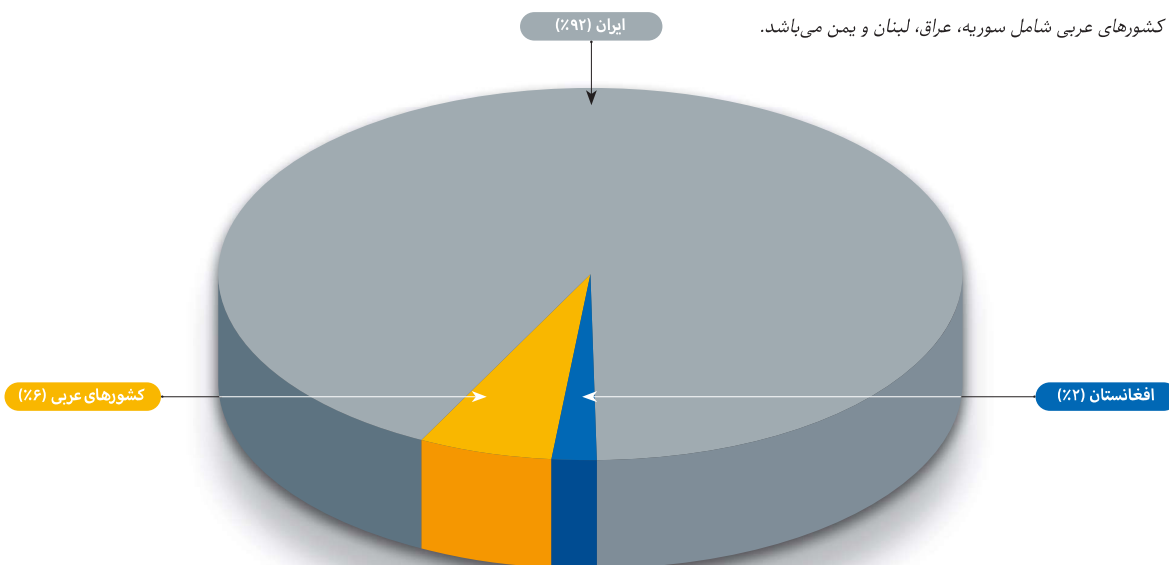


جدول ۲۴: تعداد دانش‌آموختگان به تفکیک دانشکده و ملیت

جمع	غیرایرانی			ایرانی	ملیت	دانشکده
	جمع	افغانستان	کشورهای عربی*			
۳۴۱	۶۰	۶	۵۴	۲۸۱		ادبیات و علوم انسانی
۲۲۸	۳۶	۵	۳۱	۱۹۲		الهیات و معارف اسلامی
۱۰۹	۱۹	۱۳	۶	۹۰		حقوق و علوم سیاسی
۹۰	۱	۰	۱	۸۹		دامپزشکی
۲۶۶	۱۸	۵	۱۳	۲۴۸		علوم
۲۴۶	۲۳	۱۴	۹	۲۲۳		علوم اداری و اقتصادی
۲۵۱	۶	۴	۲	۲۴۵		علوم تربیتی و روان‌شناسی
۱۱۶	۱۱	۵	۶	۱۰۵		علوم ریاضی
۶۸	۱	۰	۱	۶۷		علوم ورزشی
۳۳۹	۸	۴	۴	۳۳۱		کشاورزی
۲۵	۰	۰	۰	۲۵		معماری و شهرسازی
۵۶	۱	۱	۰	۵۵		منابع طبیعی و محیط زیست
۵۰۶	۳۳	۱۰	۲۳	۴۷۳		مهندسی
۸۳	۰	۰	۰	۸۳		مرکز آموزش الکترونیکی
۲۷۲۴	۲۱۷	۶۷	۱۵۰	۲۵۰۷		جمع

ایران (۹۲٪)

* کشورهای عربی شامل سوریه، عراق، لبنان و یمن می‌باشد.





جدول ۲۵: میانگین معدل دانش‌آموختگان به تفکیک دانشکده، دوره و جنسیت

دانشکده ▼	مقطع تحصیلی ◀	کارشناسی	کارشناسی ارشد	دکتری عمومی	دکتری Ph.D
ادبیات و علوم انسانی		۱۶,۳۵	۱۷,۲۱	-	۱۷,۷۰
الهیات و معارف اسلامی		۱۶,۵۰	۱۷,۵۰	-	۱۷,۵۴
حقوق و علوم سیاسی		۱۶,۶۷	۱۷,۱۴	-	۱۸,۱۴
دامپزشکی		۱۶,۹۵	۱۶,۶۵	۱۵,۱۴	۱۷,۷۸
علوم		۱۵,۸۹	۱۶,۶۵	-	۱۷,۸۷
علوم اداری و اقتصادی		۱۶,۵۸	۱۷,۶۹	-	۱۷,۸۶
علوم تربیتی و روان‌شناسی		۱۶,۹۲	۱۷,۲۶	-	۱۷,۸۱
علوم ریاضی		۱۵,۴۰	۱۶,۵۶	-	۱۷,۷۹
علوم ورزشی		۱۶,۹۱	۱۷,۱۳	-	۱۸,۲۱
کشاورزی		۱۵,۶۹	۱۶,۵۳	-	۱۷,۹۱
معماری و شهرسازی		۱۶,۴۶	۱۷,۱۷	-	-
منابع طبیعی و محیط زیست		۱۵,۶۱	۱۷,۰۰	-	-
مهندسی		۱۵,۷۳	۱۶,۵۵	-	۱۷,۹۳
مرکز آموزش الکترونیکی		-	۱۶,۸۵	-	-
معدل کل		۱۶,۲۲	۱۶,۹۶	۱۵,۱۴	۱۷,۸۷



جدول ۲۶: متوسط طول مدت تحصیل (سال) دانش‌آموختگان
به تفکیک دانشکده و مقطع تحصیلی

دانشکده	مقطع تحصیلی	کارشناسی	کارشناسی ارشد	دکتری عمومی	دکتری Ph.D
ادبیات و علوم انسانی		۴,۱۲	۲,۷۸	-	۵,۱۱
الهیات و معارف اسلامی		۳,۷۹	۲,۷۹	-	۵,۶۳
حقوق و علوم سیاسی		۳,۹۰	۲,۸۲	-	۵,۰۰
دامپزشکی		۴,۰۰	۲,۳۰	۶,۹۵	۵,۸۵
علوم		۴,۱۷	۲,۷۵	-	۵,۵۵
علوم اداری و اقتصادی		۳,۸۹	۲,۸۲	-	۵,۶۱
علوم تربیتی و روان‌شناسی		۴,۱۲	۲,۹۳	-	۶,۰۰
علوم ریاضی		۴,۳۱	۲,۶۳	-	۵,۵۷
علوم ورزشی		۴,۲۰	۳,۳۸	-	۵,۰۰
کشاورزی		۴,۲۲	۲,۷۷	-	۵,۵۰
معماری و شهرسازی		۴,۴۶	۳,۰۰	-	-
منابع طبیعی و محیط زیست		۴,۰۳	۲,۶۹	-	-
مهندسی		۴,۴۸	۲,۹۶	-	۵,۵۱
مرکز آموزش الکترونیکی		-	۲,۳۵	-	-
معدل کل		۴,۱۵	۲,۷۹	۶,۹۵	۵,۵۴

جدول ۲۷: تعداد دانش‌آموختگان
به تفکیک گروه تحصیلی، مقطع تحصیلی و جنسیت

گروه تحصیلی	مقطع تحصیلی و جنسیت	کارشناسی			کارشناسی ارشد			دکتری عمومی			دکتری Ph.D			جمع
		جمع	مرد	زن	جمع	مرد	زن	جمع	مرد	زن	جمع	مرد	زن	
علوم انسانی		۶۸۱	۱۸۰	۵۰۱	۵۰۳	۲۶۱	۲۴۲	-	-	-	۱۱۴	۷۶	۳۸	۱۲۹۸
علوم پایه		۱۶۸	۳۱	۱۳۷	۱۳۴	۶۵	۶۹	-	-	-	۸۰	۳۷	۴۳	۳۸۲
فنی و مهندسی		۲۲۶	۱۶۸	۵۸	۲۵۷	۱۷۶	۸۱	-	-	-	۵۱	۴۱	۱۰	۵۳۴
کشاورزی و دامپزشکی		۲۴۰	۷۹	۱۶۱	۱۲۰	۴۹	۷۱	۲۱	۱۰	۱۱	۱۰۴	۵۵	۴۹	۴۸۵
هنر		۲۴	۷	۱۷	۱	۱	۰	-	-	-	-	-	-	۲۵
جمع		۱۳۳۹	۴۶۵	۸۷۴	۱۰۱۵	۵۵۲	۴۶۳	۳۱	۱۰	۱۱	۳۴۹	۲۰۹	۱۴۰	۲۷۲۴



جدول ۲۸: تعداد دانش‌آموختگان به تفکیک گروه تحصیلی، دوره و جنسیت

جمع	آزاد/ مجازی			شبانه			روزانه			دوره
	جمع	مرد	زن	جمع	مرد	زن	جمع	مرد	زن	جنسیت
										گروه تحصیلی
۱۲۹۸	۹۱	۵۸	۳۳	۳۸۰	۱۶۶	۲۱۴	۸۲۷	۲۹۳	۵۳۴	علوم انسانی
۳۸۲	۱۰	۵	۵	۹۳	۳۴	۵۹	۲۷۹	۹۴	۱۸۵	علوم پایه
۵۳۴	۳۴	۲۳	۱۱	۱۲۷	۹۶	۳۱	۳۷۳	۲۶۶	۱۰۷	فنی و مهندسی
۴۸۵	۲۱	۱۲	۹	۹۹	۴۱	۵۸	۳۶۵	۱۴۰	۲۲۵	کشاورزی و دامپزشکی
۲۵	-	-	-	۲	۱	۱	۲۳	۷	۱۶	هنر
۲۷۲۴	۱۵۶	۹۸	۵۸	۷۰۱	۳۳۸	۳۶۳	۱۸۶۷	۸۰۰	۱۰۶۷	جمع

جدول ۲۹: تعداد دانش‌آموختگان به تفکیک مقطع تحصیلی، دوره و جنسیت

جمع	آزاد/ مجازی			شبانه			روزانه			دوره
	جمع	مرد	زن	جمع	مرد	زن	جمع	مرد	زن	جنسیت
										مقطع تحصیلی
۱۳۳۹	-	-	-	۲۸۷	۹۹	۱۸۸	۱۰۵۲	۳۶۶	۶۸۶	کارشناسی
۱۰۱۵	۸۷	۵۸	۲۹	۳۴۰	۱۹۱	۱۴۹	۵۸۸	۳۰۳	۲۸۵	کارشناسی ارشد
۲۱	-	-	-	۶	۴	۲	۱۵	۶	۹	دکتری عمومی
۳۴۹	۶۹	۴۰	۲۹	۶۸	۴۴	۲۴	۲۱۲	۱۲۵	۸۷	دکتری Ph.D
۲۷۲۴	۱۵۶	۹۸	۵۸	۷۰۱	۳۳۸	۳۶۳	۱۸۶۷	۸۰۰	۱۰۶۷	جمع