



۱

## دانشکده‌ها

### ۳-۱ دانشکده حقوق و علوم سیاسی

گروه حقوق در سال ۱۳۷۲ با هدف تأمین و تربیت نیروی انسانی متخصص مورد نیاز حقوقی منطقه و کشور در محل دانشکده علوم اداری و اقتصادی دانشگاه فردوسی مشهد ایجاد گردید. در سال ۱۳۷۸ رشته علوم سیاسی نیز در راستای تحقق اهداف فعالیت‌های آموزشی و پژوهشی و تربیت نیروی متخصص در این حوزه ایجاد شده و زمینه تأسیس دانشکده حقوق و علوم سیاسی مستقل را فراهم ساخت. این دانشکده در حال حاضر با سه گروه حقوق جزا و جرم شناسی، گروه حقوق خصوصی و گروه علوم سیاسی فعال می باشد. در حال حاضر تعداد دانشجویان این دانشکده در مقاطع مختلف تحصیلی ۱۱۸۳ نفر دانشجوی دختر و پسر هستند که در دوره‌های کارشناسی، کارشناسی ارشد و دکتری مشغول به تحصیل می‌باشند؛ از این تعداد، ۴۵۷ نفر دانشجوی بین الملل بوده که بیشترین تعداد دانشجوی خارجی در بین دانشکده‌های دانشگاه فردوسی مشهد می‌باشد. همچنین این دانشکده دارای ۲۷ نفر عضو هیات علمی و ۶ عضو غیرهیات علمی می‌باشد.





### اطلاعات کلیدی دانشکده حقوق و علوم سیاسی

دانشجوی ورودی	۲۳۶	دانشجوی ورودی بین الملل	۶۸
دانشجوی شاغل به تحصیل	۱۱۸۳	دانشجوی شاغل به تحصیل بین الملل	۴۵۷
دانش آموخته	۱۰۹	دانش آموخته بین الملل	۱۹
عضو هیات علمی	۲۷	عضو غیر هیات علمی	۶
گروه آموزشی	۳	رشته- گرایش / مقطع	۱۰
مقاله چاپ شده	۸۲	کتاب چاپ شده	۸





## ۳-۱ آموزشی

تعداد دانشجویان ورودی نیمسال اول ۱۴۰۰-۱۳۹۹  
به تفکیک گروه آموزشی، مقطع تحصیلی و جنسیت

جدول ۱

جمع	جمع	دکتری Ph.D		جمع	کارشناسی ارشد		جمع	کارشناسی		
		مرد	زن		مرد	زن		مرد	زن	
۱۱۷	۱۰	۹	۱	۲۷	۱۲	۱۵	۸۰	۴۷	۳۳	حقوق جزا و جرم شناسی
۳۵	۱۰	۸	۲	۲۵	۸	۱۷	-	-	-	حقوق خصوصی
۸۴	۱۸	۱۵	۳	۳۲	۲۵	۷	۳۴	۸	۲۶	علوم سیاسی
۲۳۶	۳۸	۳۲	۶	۸۴	۴۵	۳۹	۱۱۴	۵۵	۵۹	

تعداد دانشجویان ورودی بین الملل نیمسال اول ۱۴۰۰-۱۳۹۹  
به تفکیک گروه آموزشی و مقطع تحصیلی

جدول ۲

جمع	دکتری Ph.D	کارشناسی ارشد	کارشناسی	
۲۰	۶	۱۱	۳	حقوق جزا و جرم شناسی
۲۲	۹	۱۳	-	حقوق خصوصی
۲۶	۹	۱۵	۲	علوم سیاسی
۶۸	۲۴	۳۹	۵	

تعداد دانشجویان شاغل به تحصیل نیمسال اول ۱۴۰۰-۱۳۹۹  
به تفکیک گروه آموزشی، مقطع تحصیلی و جنسیت

جدول ۳

جمع	جمع	دکتری Ph.D		جمع	کارشناسی ارشد		جمع	کارشناسی		
		مرد	زن		مرد	زن		مرد	زن	
۵۵۱	۶۱	۴۶	۱۵	۱۵۳	۱۰۱	۵۲	۳۳۷	۱۶۰	۱۷۷	حقوق جزا و جرم شناسی
۲۴۲	۴۵	۳۶	۹	۱۹۷	۱۱۴	۸۳	-	-	-	حقوق خصوصی
۳۹۰	۵۸	۴۹	۹	۱۶۵	۱۲۸	۳۷	۱۶۷	۶۲	۱۰۵	علوم سیاسی
۱۱۸۳	۱۶۴	۱۳۱	۳۳	۵۱۵	۳۴۳	۱۷۲	۵۰۴	۲۲۲	۲۸۲	

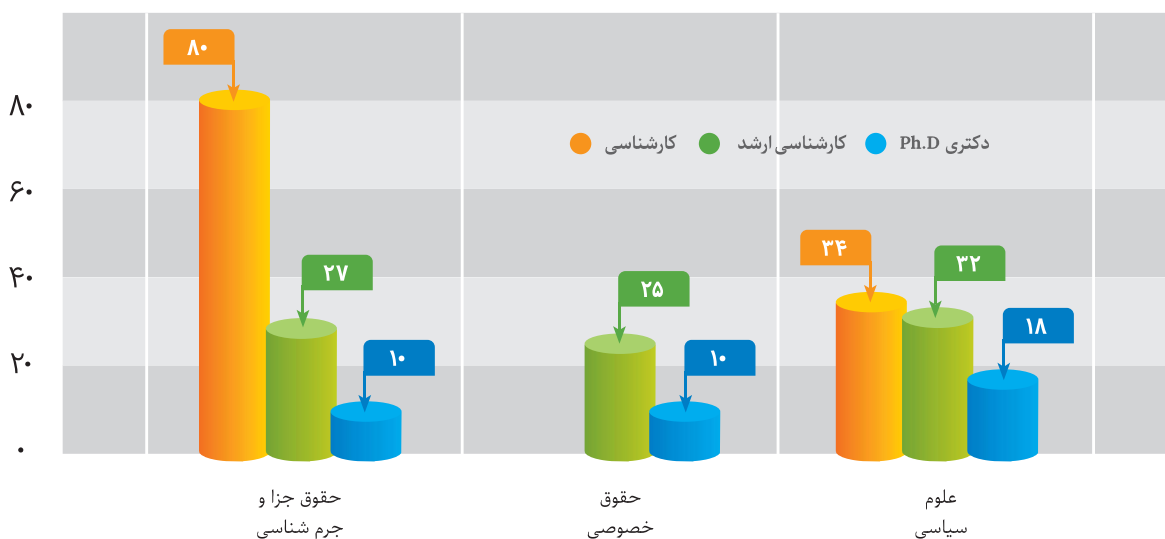


تعداد دانشجویان شاغل به تحصیل بین الملل نیمسال اول ۱۴۰۰-۱۳۹۹  
به تفکیک گروه آموزشی، مقطع تحصیلی و جنسیت

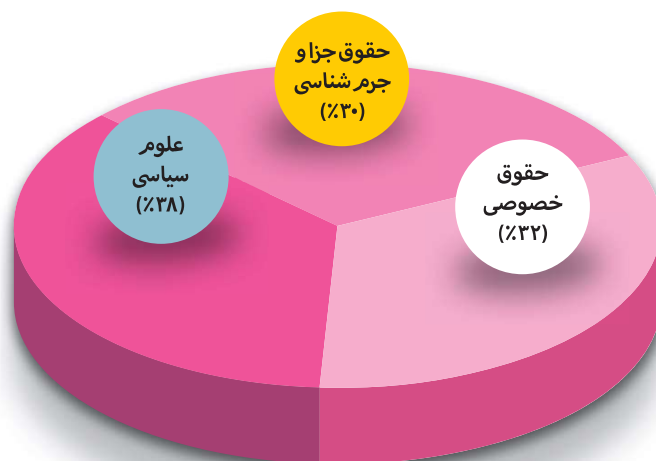
جدول ۴

کارشناسی	کارشناسی ارشد	دکتری Ph.D	جمع
۳۱	۸۷	۳۳	۱۵۱
۰	۱۳۰	۲۲	۱۵۲
۳۴	۱۰۱	۱۹	۱۵۴
۶۵	۳۱۸	۷۴	۴۵۷

توزیع دانشجویان ورودی نیمسال اول ۱۴۰۰-۱۳۹۹ به تفکیک گروه آموزشی و مقطع تحصیلی




توزیع دانشجویان ورودی بین الملل نیمسال اول ۱۴۰۰-۱۳۹۹ به تفکیک گروه آموزشی

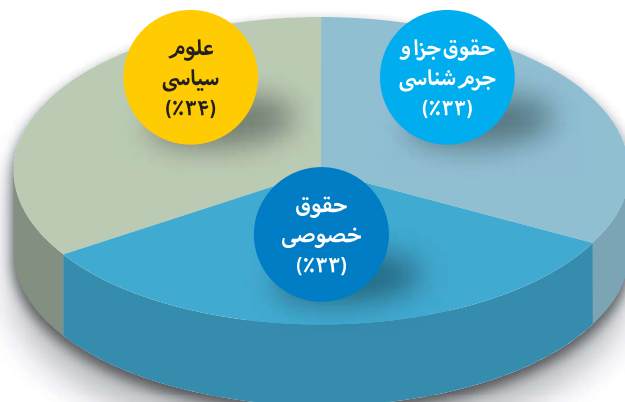




توزیع دانشجویان شاغل به تحصیل نیمسال اول ۱۴۰۰-۱۳۹۹ به تفکیک گروه آموزشی و مقطع تحصیلی



توزیع دانشجویان شاغل به تحصیل بین الملل نیمسال اول ۱۴۰۰-۱۳۹۹ به تفکیک گروه آموزشی



تعداد دانش‌آموختگان سال تحصیلی ۱۳۹۸-۱۳۹۹  
به تفکیک گروه آموزشی، مقطع تحصیلی و جنسیت

جدول ۵

جمع	جمع	دکتری Ph.D		جمع	کارشناسی ارشد		جمع	کارشناسی		
		مرد	زن		مرد	زن		مرد	زن	
۵۶	۰	۰	۰	۶	۵	۱	۵۰	۱۴	۳۶	حقوق جزا و جرم شناسی
۱۵	۰	۰	۰	۱۵	۱۰	۵	-	-	-	حقوق خصوصی
۳۸	۲	۱	۱	۱۸	۱۲	۶	۱۸	۱۰	۸	علوم سیاسی
۱۰۹	۲	۱	۱	۳۹	۲۷	۱۲	۶۸	۲۴	۴۴	

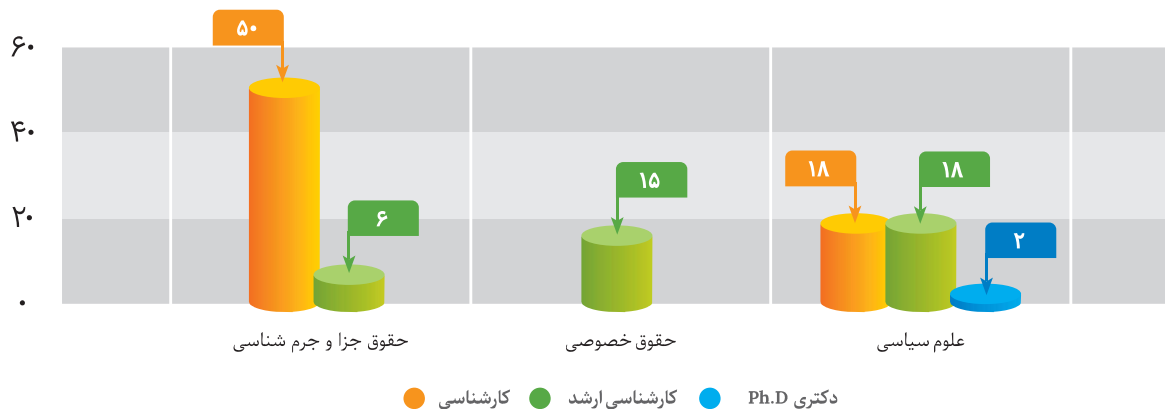


تعداد دانش آموختگان بین الملل سال تحصیلی ۱۳۹۸-۱۳۹۹  
به تفکیک گروه آموزشی و مقطع تحصیلی

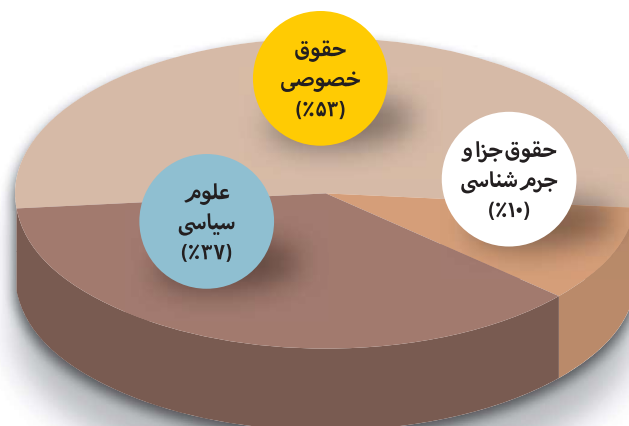
جدول ۶

جمع	دکتری Ph.D	کارشناسی ارشد	کارشناسی	
۲	۰	۰	۲	حقوق جزا و جرم شناسی
۱۰	۰	۱۰	-	حقوق خصوصی
۷	۰	۷	۰	علوم سیاسی
۱۹	۰	۱۷	۲	

توزیع دانش آموختگان سال تحصیل ۱۳۹۸-۱۳۹۹ به تفکیک گروه آموزشی و مقطع تحصیلی



توزیع دانش آموختگان بین الملل سال تحصیلی ۱۳۹۸-۱۳۹۹ به تفکیک گروه آموزشی





تعداد کل واحدهای تدریس شده به تفکیک گروه آموزشی و نوع فرد  
در سال تحصیلی ۱۴۰۰-۱۳۹۹\*

جدول ۷

جمع	مدرسين مدعو	اعضای هیات علمی	
۲۰۶	۳۹	۱۶۷	حقوق جزا و جرم شناسی
۳۵۹	۷۰	۲۸۹	حقوق خصوصی
۲۴۶	۱۹	۲۲۷	علوم سیاسی
۸۱۱	۱۲۸	۶۸۳	

\* دروس رساله، پایان نامه، پروژه و سمینار در این آمار لحاظ نشده است.

تعداد واحدهای حق التدریس (مازاد بر واحدهای موظف) اعضای هیات علمی و  
مدرسين مدعو به تفکیک گروه آموزشی و مرتبه علمی در «نیمسال اول ۱۴۰۰-۱۳۹۹»

جدول ۸

جمع	مدرسين مدعو	اعضای هیات علمی				
		استاد	دانشیار	استادیار	مربی	
۱۳۱,۰۱	۲۳,۷۶	۰	۲۵,۲	۶۹,۹	۱۲,۱۵	حقوق جزا و جرم شناسی
۹۷,۸۲	۱۳,۸	۰	۲۸,۹۴	۵۵,۰۸	۰	حقوق خصوصی
۱۳۰,۵۲	۰	۱۹,۷۲	۵۶,۰۷	۵۴,۷۳	۰	علوم سیاسی
۳۵۹,۳۵	۳۷,۵۶	۱۹,۷۲	۱۱۰,۲۱	۱۷۹,۷۱	۱۲,۱۵	

## ۳-۱ منابع انسانی

تعداد اعضای هیات علمی به تفکیک گروه آموزشی، مرتبه علمی و جنسیت

جدول ۹

جمع	استاد			دانشیار			استادیار			مربی			
	جمع	مرد	زن	جمع	مرد	زن	جمع	مرد	زن	جمع	مرد	زن	
۸	۰	۰	۰	۲	۲	۰	۵	۴	۱	۱	۱	۰	حقوق جزا و جرم شناسی
۷	۰	۰	۰	۲	۲	۰	۵	۴	۱	۰	۰	۰	حقوق خصوصی
۱۲	۱	۱	۰	۵	۵	۰	۶	۵	۱	۰	۰	۰	علوم سیاسی
۲۷	۱	۱	۰	۹	۹	۰	۱۶	۱۳	۳	۱	۱	۰	



جدول ۱۰ تعداد اعضای هیات علمی به تفکیک گروه آموزشی و وضعیت استخدامی

خدمت وظیفه	پیمانی	رسمی آزمایشی	رسمی قطعی	جمع
حقوق جزا و جرم شناسی	۲	۲	۴	۸
حقوق خصوصی	۳	۲	۲	۷
علوم سیاسی	۳	۳	۶	۱۲
	۸	۷	۱۲	۲۷

جدول ۱۱ تعداد اعضای غیر هیات علمی به تفکیک مدرک تحصیلی، جنسیت و وضعیت استخدامی

جمع	مرد						زن						
	جمع	قراردادی	روزمزد بیمه ای	رسمی قطعی	رسمی آزمایشی	پیمانی	جمع	قراردادی	روزمزد بیمه ای	رسمی قطعی	رسمی آزمایشی	پیمانی	
۱	۱	۰	۱	۰	۰	۰	۰	۰	۰	۰	۰	۰	فوق دیپلم
۴	۴	۱	۱	۲	۰	۰	۰	۰	۰	۰	۰	۰	لیسانس
۱	۰	۰	۰	۰	۰	۰	۱	۱	۰	۰	۰	۰	فوق لیسانس
۶	۵	۱	۲	۲	۰	۰	۱	۱	۰	۰	۰	۰	

جدول ۱۲ تعداد اعضای غیر هیات علمی به تفکیک وضعیت استخدامی و طبقه بندی سنی

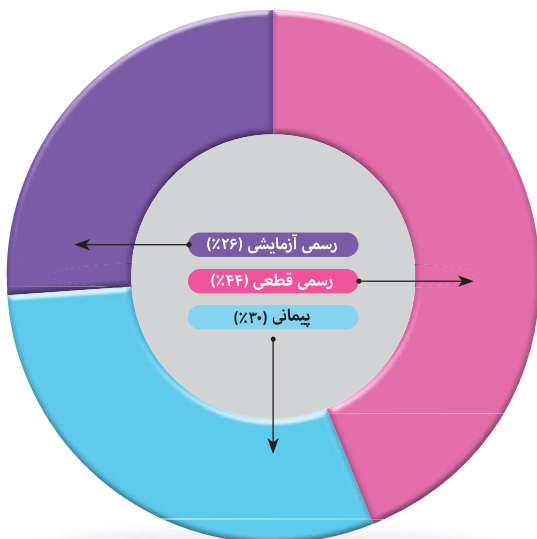
جمع	زیر ۳۶ سال	۳۶ تا ۴۰ سال	۴۱ تا ۴۵ سال	۴۶ تا ۵۰ سال	۵۱ تا ۵۵ سال	۵۶ تا ۶۰ سال	بالای ۶۰ سال	
۲	۰	۰	۰	۰	۱	۰	۱	رسمی قطعی
۲	۰	۰	۱	۱	۰	۱	۰	روزمزد بیمه ای
۲	۰	۱	۱	۰	۰	۰	۰	قراردادی
۶	۰	۱	۱	۱	۱	۱	۱	



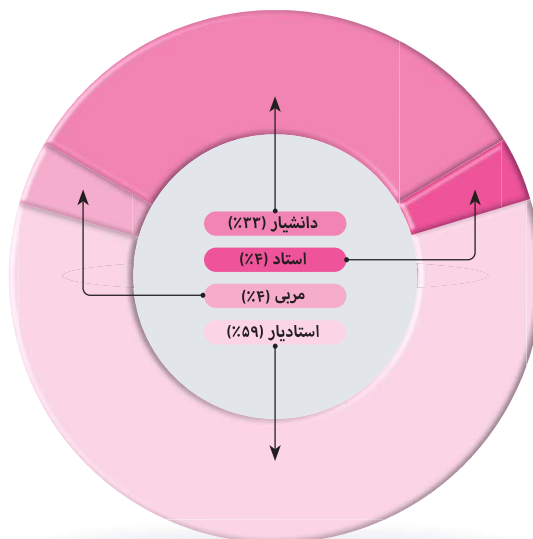


## نمودارهای مربوط به اعضای هیات علمی و غیرهیات علمی

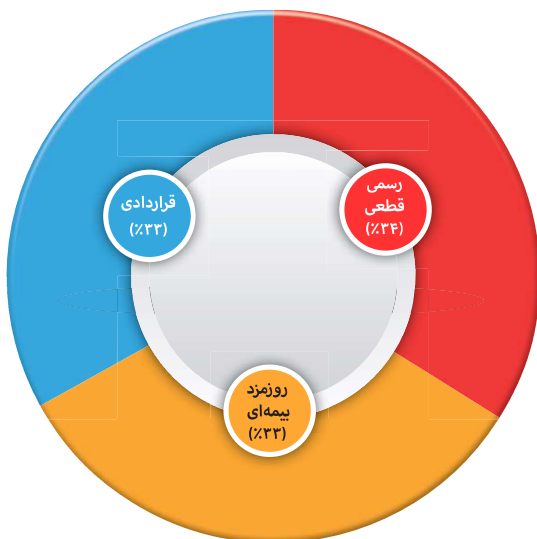
توزیع اعضای هیات علمی  
به تفکیک وضعیت استخدامی



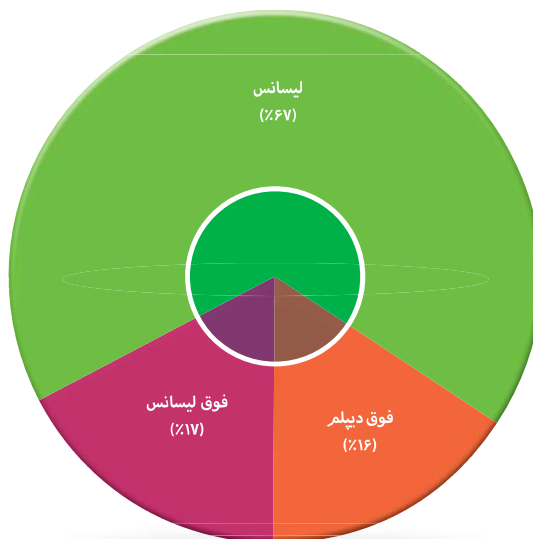
توزیع اعضای هیات علمی  
به تفکیک مرتبه علمی



توزیع اعضای غیرهیات علمی  
به تفکیک وضعیت استخدامی



توزیع اعضای غیرهیات علمی  
به تفکیک مدرک تحصیلی





## ۳-۱ پژوهشی

جدول ۱۳- دستاوردهای پژوهشی به تفکیک عنوان و نوع فعالیت

ردیف	عنوان فعالیت	نوع فعالیت	تعداد	
۱	طرح‌های پژوهشی درون دانشگاهی (شماره ۲۰)	مصوب	۳	
		خاتمه یافته	۲	
۲	طرح‌های پژوهشی درون دانشگاهی (شماره ۳)	کارشناسی ارشد	دفاع شده	۵۱
			در حال دفاع	۳۸۵
		دکتری Ph.D	دفاع شده	۳
			در حال دفاع	۹۶
۳	طرح‌های پژوهشی برون دانشگاهی (مدیریت توسعه و انتقال فناوری)	مصوب	۲	
		خاتمه یافته	۱	
۴	مقاله‌های چاپ شده*	JCR	۳	
		Scopus	۳	
		علمی پژوهشی مصوب وزارتین و حوزه علمیه	۶۶	
		علمی ترویجی	۲	
		دایره المعارف	۰	
		سایر	۸	
		مجامع علمی داخلی	۵	
۵	مقاله‌های ارائه شده در	متن کامل	۵	
		چکیده	۶	
۶	مجله‌های علمی**	مجامع علمی خارجی	متن کامل	۲
			چکیده	۰
۶		Scopus	۰	
		ISC	۲	
		علمی	۲	
		در شرف اخذ اعتبار	۱	
۷	کتاب‌های چاپ شده (مجموع انتشارات دانشگاه و خارج دانشگاه)	بررسی و نقد	۰	
		تالیف	۷	
		تدوین و گردآوری	۰	
		ترجمه	۱	
		تصنیف	۰	
		تقریر و تحشیه	۰	

\* توضیحات در پانویس جدول مقاله‌ها در بخش دستاوردهای پژوهشی آمده است. \*\* یک مجله علمی می‌تواند همزمان سه اعتبار Scopus، ISC و علمی را دارا باشد.