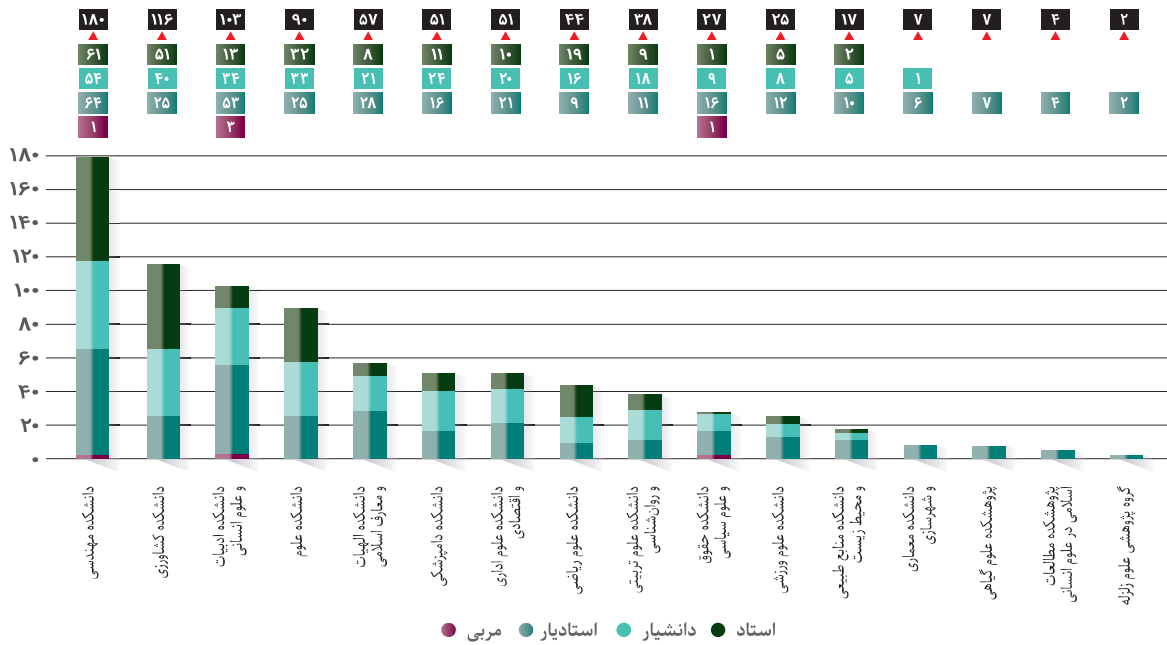


## منابع انسانی اعضای هیات علمی



جدول ۳۰: تعداد اعضای هیات علمی به تفکیک  
دانشکده/ پژوهشکده، مرتبه علمی و جنسیت

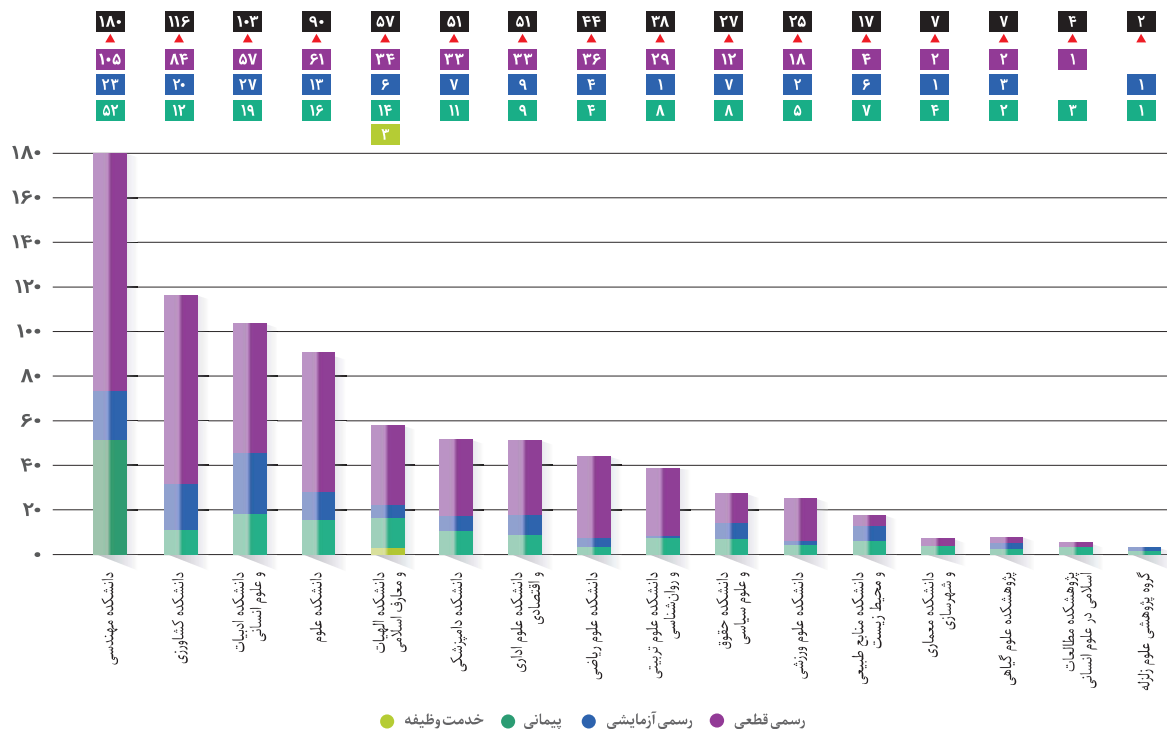
جمع	استاد			دانشیار			استادیار			مربی			مرتبه علمی و جنسیت	دانشکده/ پژوهشکده
	جمع	مرد	زن	جمع	مرد	زن	جمع	مرد	زن	جمع	مرد	زن		
۱۰۳	۱۳	۱۲	۱	۳۴	۲۸	۶	۵۳	۳۱	۲۲	۳	۲	۱	دانشکده ادبیات و علوم انسانی	
۵۷	۸	۸	۰	۲۱	۲۰	۱	۲۸	۲۱	۷	۰	۰	۰	دانشکده الهیات و معارف اسلامی	
۲۷	۱	۱	۰	۹	۹	۰	۱۶	۱۳	۳	۱	۱	۰	دانشکده حقوق و علوم سیاسی	
۵۱	۱۱	۱۱	۰	۲۴	۲۲	۲	۱۶	۱۱	۵	۰	۰	۰	دانشکده دامپزشکی	
۹۰	۳۲	۲۹	۳	۳۳	۲۵	۸	۲۵	۱۳	۱۲	۰	۰	۰	دانشکده علوم	
۵۱	۱۰	۱۰	۰	۲۰	۱۷	۳	۲۱	۲۰	۱	۰	۰	۰	دانشکده علوم اداری و اقتصادی	
۳۸	۹	۹	۰	۱۸	۱۴	۴	۱۱	۶	۵	۰	۰	۰	دانشکده علوم تربیتی و روان‌شناسی	
۴۴	۱۹	۱۷	۲	۱۶	۱۳	۳	۹	۸	۱	۰	۰	۰	دانشکده علوم ریاضی	
۲۵	۵	۴	۱	۸	۷	۱	۱۲	۵	۷	۰	۰	۰	دانشکده علوم ورزشی	
۱۱۶	۵۱	۴۶	۵	۴۰	۳۴	۶	۲۵	۲۱	۴	۰	۰	۰	دانشکده کشاورزی	
۷	۰	۰	۰	۱	۱	۰	۶	۴	۲	۰	۰	۰	دانشکده معماری و شهرسازی	
۱۷	۲	۲	۰	۵	۴	۱	۱۰	۷	۳	۰	۰	۰	دانشکده منابع طبیعی و محیط زیست	
۱۸۰	۶۱	۶۱	۰	۵۴	۵۰	۴	۶۴	۵۵	۹	۱	۱	۰	دانشکده مهندسی	
۷	۰	۰	۰	۰	۰	۰	۷	۵	۲	۰	۰	۰	پژوهشکده علوم گیاهی	
۴	۰	۰	۰	۰	۰	۰	۴	۴	۰	۰	۰	۰	پژوهشکده مطالعات اسلامی در علوم انسانی	
۲	۰	۰	۰	۰	۰	۰	۲	۲	۰	۰	۰	۰	گروه پژوهشی علوم زلزله	
۸۱۹	۲۲۲	۲۱۰	۱۲	۲۸۳	۲۴۴	۳۹	۳۰۹	۲۲۶	۸۳	۵	۴	۱	جمع	





جدول ۳۱: تعداد اعضای هیات علمی به تفکیک دانشکده/ پژوهشکده و وضعیت استخدامی

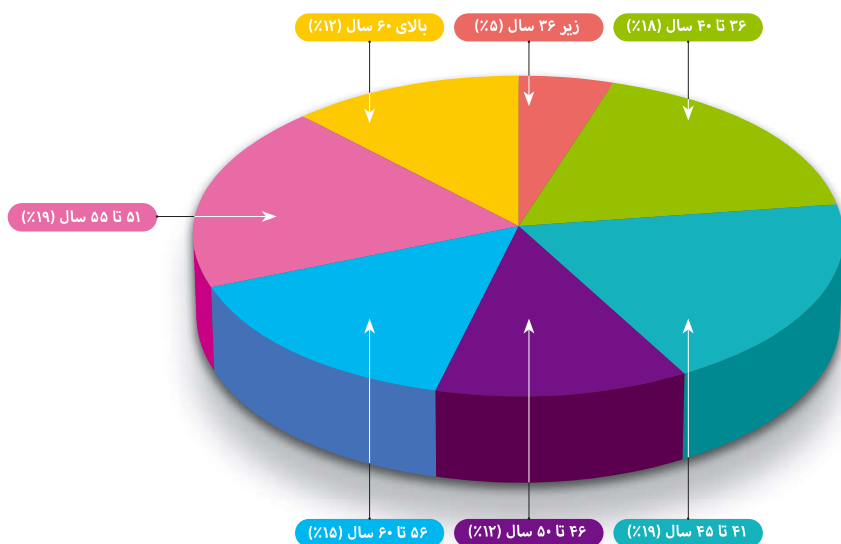
دانشکده/ پژوهشکده	وضعیت استخدامی	خدمت وظیفه	پیمانی	رسمی آزمایشی	رسمی قطعی	جمع
دانشکده ادبیات و علوم انسانی	۰	۰	۱۹	۲۷	۵۷	۱۰۳
دانشکده الهیات و معارف اسلامی	۳	۳	۱۴	۶	۳۴	۵۷
دانشکده حقوق و علوم سیاسی	۰	۰	۸	۷	۱۲	۲۷
دانشکده دامپزشکی	۰	۰	۱۱	۷	۳۳	۵۱
دانشکده علوم	۰	۰	۱۶	۱۳	۶۱	۹۰
دانشکده علوم اداری و اقتصادی	۰	۰	۹	۹	۳۳	۵۱
دانشکده علوم تربیتی و روان‌شناسی	۰	۰	۸	۱	۲۹	۳۸
دانشکده علوم ریاضی	۰	۰	۴	۴	۳۶	۴۴
دانشکده علوم ورزشی	۰	۰	۵	۲	۱۸	۲۵
دانشکده کشاورزی	۰	۰	۱۲	۲۰	۸۴	۱۱۶
دانشکده معماری و شهرسازی	۰	۰	۴	۱	۲	۷
دانشکده منابع طبیعی و محیط زیست	۰	۰	۷	۶	۴	۱۷
دانشکده مهندسی	۰	۰	۵۲	۲۳	۱۰۵	۱۸۰
پژوهشکده علوم گیاهی	۰	۰	۲	۳	۲	۷
پژوهشکده مطالعات اسلامی در علوم انسانی	۰	۰	۳	۰	۱	۴
گروه پژوهشی علوم زلزله	۰	۰	۱	۱	۰	۲
<b>جمع</b>		<b>۳</b>	<b>۱۷۵</b>	<b>۱۳۰</b>	<b>۵۱۱</b>	<b>۸۱۹</b>





جدول ۳۲: تعداد اعضای هیات علمی به تفکیک دانشکده/ پژوهشکده و طبقه بندی سنی

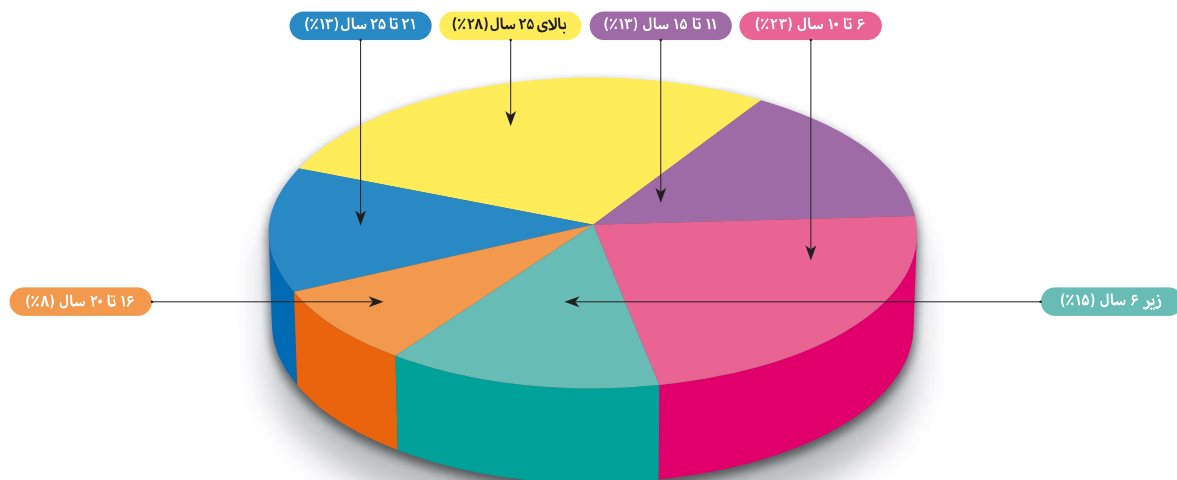
دانشکده/پژوهشکده	طبقه بندی سنی	زیر ۳۶ سال	۳۶ تا ۴۰ سال	۴۱ تا ۴۵ سال	۴۶ تا ۵۰ سال	۵۱ تا ۵۵ سال	۵۶ تا ۶۰ سال	بالای ۶۰ سال	جمع
دانشکده ادبیات و علوم انسانی		۵	۲۳	۱۳	۱۶	۱۵	۱۶	۱۵	۱۰۳
دانشکده الهیات و معارف اسلامی		۴	۱۱	۷	۲	۱۱	۱۴	۸	۵۷
دانشکده حقوق و علوم سیاسی		۵	۳	۷	۲	۲	۶	۲	۲۷
دانشکده دامپزشکی		۲	۸	۱۴	۶	۱۲	۸	۱	۵۱
دانشکده علوم		۴	۱۰	۱۷	۱۱	۲۵	۱۵	۸	۹۰
دانشکده علوم اداری و اقتصادی		۲	۶	۸	۵	۱۰	۱۱	۹	۵۱
دانشکده علوم تربیتی و روان شناسی		۰	۵	۸	۵	۱۱	۹	۰	۳۸
دانشکده علوم ریاضی		۴	۶	۹	۳	۱۲	۶	۴	۴۴
دانشکده علوم ورزشی		۰	۷	۱	۳	۱۱	۳	۰	۲۵
دانشکده کشاورزی		۳	۱۱	۲۶	۱۹	۱۷	۱۷	۲۳	۱۱۶
دانشکده معماری و شهرسازی		۱	۳	۳	۰	۰	۰	۰	۷
دانشکده منابع طبیعی و محیط زیست		۱	۶	۷	۳	۰	۰	۰	۱۷
دانشکده مهندسی		۱۲	۴۳	۲۹	۱۵	۲۷	۲۱	۳۳	۱۸۰
پژوهشکده علوم گیاهی		۰	۱	۳	۳	۰	۰	۰	۷
پژوهشکده مطالعات اسلامی در علوم انسانی		۰	۱	۲	۱	۰	۰	۰	۴
گروه پژوهشی علوم زلزله		۰	۰	۱	۱	۰	۰	۰	۲
جمع		۴۳	۱۴۴	۱۵۵	۹۵	۱۵۳	۱۲۶	۱۰۳	۸۱۹





جدول ۳۳: تعداد اعضای هیات علمی به تفکیک دانشکده / پژوهشکده و سابقه خدمت

جمع	بالای ۲۵ سال	۲۱ تا ۲۵ سال	۱۶ تا ۲۰ سال	۱۱ تا ۱۵ سال	۶ تا ۱۰ سال	زیر ۶ سال	سابقه خدمت	دانشکده/پژوهشکده
۱۰۳	۳۷	۸	۵	۱۱	۲۵	۱۷		دانشکده ادبیات و علوم انسانی
۵۷	۱۵	۷	۸	۵	۱۴	۸		دانشکده الهیات و معارف اسلامی
۲۷	۵	۲	۳	۳	۷	۷		دانشکده حقوق و علوم سیاسی
۵۱	۱۴	۶	۳	۱۱	۹	۸		دانشکده دامپزشکی
۹۰	۲۰	۲۰	۷	۹	۲۶	۸		دانشکده علوم
۵۱	۲۰	۹	۳	۲	۱۴	۳		دانشکده علوم اداری و اقتصادی
۳۸	۱۳	۴	۱	۸	۴	۸		دانشکده علوم تربیتی و روان‌شناسی
۴۴	۱۰	۹	۶	۹	۷	۳		دانشکده علوم ریاضی
۲۵	۶	۷	۳	۱	۳	۵		دانشکده علوم ورزشی
۱۱۶	۳۹	۲۱	۷	۲۳	۱۸	۸		دانشکده کشاورزی
۷	۰	۰	۰	۱	۳	۳		دانشکده معماری و شهرسازی
۱۷	۰	۰	۲	۲	۷	۶		دانشکده منابع طبیعی و محیط زیست
۱۸۰	۴۸	۱۷	۱۶	۲۳	۴۴	۳۲		دانشکده مهندسی
۷	۰	۱	۱	۱	۳	۱		پژوهشکده علوم گیاهی
۴	۱	۰	۰	۰	۱	۲		پژوهشکده مطالعات اسلامی در علوم انسانی
۲	۰	۰	۰	۰	۱	۱		گروه پژوهشی علوم زلزله
۸۱۹	۲۲۸	۱۱۱	۶۵	۱۰۹	۱۸۶	۱۲۰		جمع





جدول ۳۴: میانگین نمره ارزیابی کیفیت تدریس اعضای هیات علمی  
به تفکیک دانشکده و نیمسال تحصیلی

نیمسال دوم ۱۳۹۹	نیمسال اول ۱۳۹۹	دانشکده
۱۸,۷۱	۱۸,۸۹	ادبیات و علوم انسانی
۱۸,۷۲	۱۸,۸۹	الهیات و معارف اسلامی
۱۸,۶۸	-	حقوق و علوم سیاسی
۱۸,۷۱	۱۸,۶۸	دامپزشکی
۱۸,۷۲	۱۸,۷۷	علوم
۱۸,۸۸	۱۸,۷۶	علوم اداری و اقتصادی
۱۸,۴	۱۸,۷۴	علوم تربیتی و روان‌شناسی
۱۸,۳۱	۱۸,۷۱	علوم ریاضی
۱۸,۹۷	۱۹,۱	علوم ورزشی
۱۸,۵۹	۱۸,۶۵	کشاورزی
۱۸,۴۱	۱۸,۸	معماری و شهرسازی
۱۸,۴۲	۱۸,۶۴	منابع طبیعی و محیط زیست
۱۸,۲۵	۱۸,۴۱	مهندسی
۱۸,۵۶	۱۸,۵۸	مرکز آموزش الکترونیکی

جدول ۳۵: تعداد اعضای هیات علمی بازنشسته به تفکیک دانشکده/ پژوهشکده و مرتبه علمی

جمع	استاد	دانشیار	استادیار	مربی	مرتبه علمی	دانشکده/ پژوهشکده
۱	۰	۰	۱	۰		دانشکده دامپزشکی
۱	۱	۰	۰	۰		دانشکده علوم
۲	۰	۰	۱	۱		دانشکده علوم اداری و اقتصادی
۱	۱	۰	۰	۰		دانشکده کشاورزی
۷	۳	۳	۱	۰		دانشکده مهندسی
۱۲	۵	۳	۳	۱		جمع