



اعضای غیر هیات علمی



جدول ۳۶: تعداد اعضای غیر هیات علمی
به تفکیک محل خدمت، وضعیت استخدامی و جنسیت

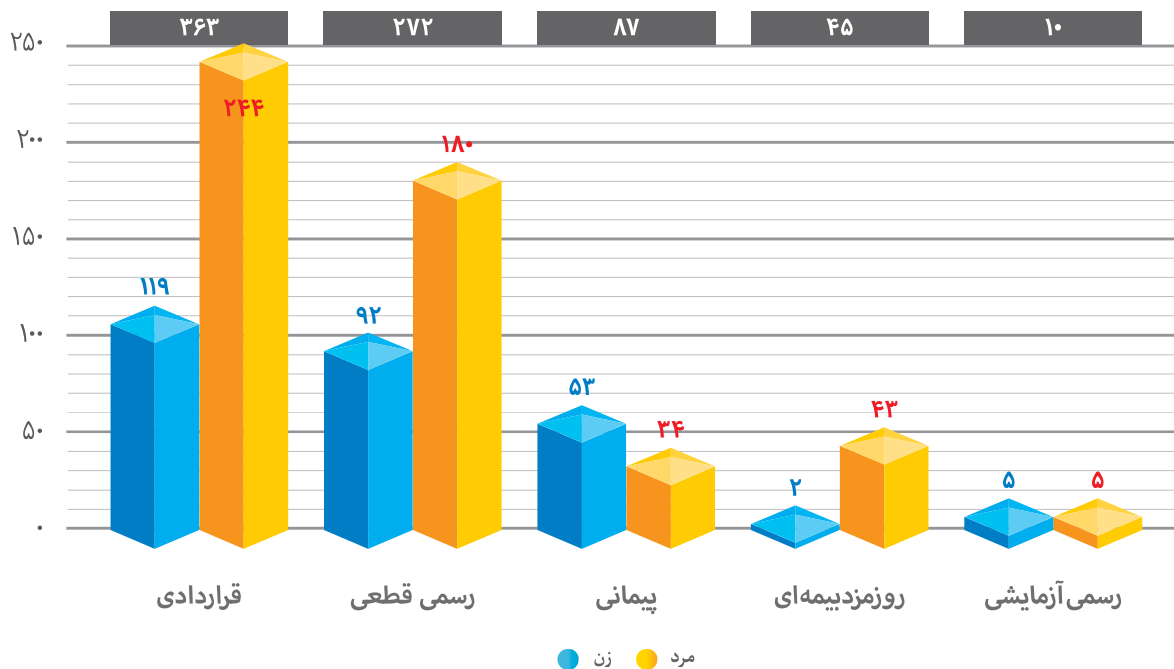
جمع	قراردادی		روزمزد بیمه‌ای		رسمی قطعی		رسمی آزمایشی		بیمانی		وضعیت استخدامی و جنسیت	محل خدمت
	مرد	زن	مرد	زن	مرد	زن	مرد	زن	مرد	زن		
۲۱	۶	۳	۰	۰	۳	۴	۰	۰	۲	۳	دانشکده ادبیات و علوم انسانی	
۲۰	۶	۱	۱	۰	۶	۴	۱	۰	۱	۰	دانشکده الهیات و معارف اسلامی	
۶	۱	۱	۲	۰	۲	۰	۰	۰	۰	۰	دانشکده حقوق و علوم سیاسی	
۳۴	۷	۲	۶	۰	۸	۵	۰	۰	۳	۳	دانشکده دامپزشکی	
۴۰	۷	۶	۳	۰	۹	۱۰	۰	۰	۰	۵	دانشکده علوم	
۱۷	۳	۲	۰	۰	۹	۳	۰	۰	۰	۰	دانشکده علوم اداری و اقتصادی	
۲۲	۴	۴	۱	۰	۶	۳	۰	۰	۲	۲	دانشکده علوم تربیتی و روان‌شناسی	
۱۱	۳	۵	۰	۰	۱	۰	۰	۰	۱	۱	دانشکده علوم ریاضی	
۱۰	۱	۱	۰	۰	۴	۳	۰	۰	۱	۰	دانشکده علوم ورزشی	
۴۳	۱۰	۶	۰	۰	۱۴	۶	۱	۰	۱	۵	دانشکده کشاورزی	
۷	۱	۱	۰	۰	۲	۱	۰	۰	۰	۲	دانشکده معماری و شهرسازی	
۱۰	۳	۱	۱	۰	۴	۰	۰	۰	۱	۰	دانشکده منابع طبیعی و محیط زیست	
۴۴	۱۶	۵	۱	۰	۱۴	۳	۰	۰	۰	۵	دانشکده مهندسی	
۸	۲	۱	۱	۰	۲	۱	۰	۰	۰	۱	پژوهشکده علوم گیاهی	
۱	۰	۰	۰	۰	۰	۰	۰	۰	۱	۰	پژوهشکده مطالعات اسلامی در علوم انسانی	
۱	۱	۰	۰	۰	۰	۰	۰	۰	۰	۰	گروه پژوهشی علوم زلزله	
۶	۰	۲	۰	۰	۲	۱	۰	۰	۰	۱	مراکز رشد واحدهای فناور	
۱۵۲	۹۹	۱۰	۷	۱	۲۰	۳	۰	۱	۷	۴	حوزه ریاست	
۳۷	۷	۶	۰	۰	۹	۶	۰	۰	۳	۶	معاونت آموزشی	
۱۱۴	۳۶	۱۷	۸	۰	۳۶	۹	۱	۱	۳	۳	معاونت اداری و مالی	
۳۹	۸	۱۹	۰	۰	۵	۲	۱	۱	۱	۲	معاونت برنامه ریزی و توسعه منابع	
۵۵	۴	۱۲	۵	۰	۹	۱۶	۱	۱	۲	۵	معاونت پژوهش و فناوری	
۷۹	۱۹	۱۴	۷	۱	۱۵	۱۲	۰	۱	۵	۵	معاونت فرهنگی - اجتماعی و دانشجویی	
۷۷۷	۲۴۴	۱۱۹	۴۳	۲	۱۸۰	۹۲	۵	۵	۳۴	۵۳	جمع	

جدول ۳۷: تعداد اعضای غیر هیات علمی
به تفکیک محل خدمت و مدرک تحصیلی

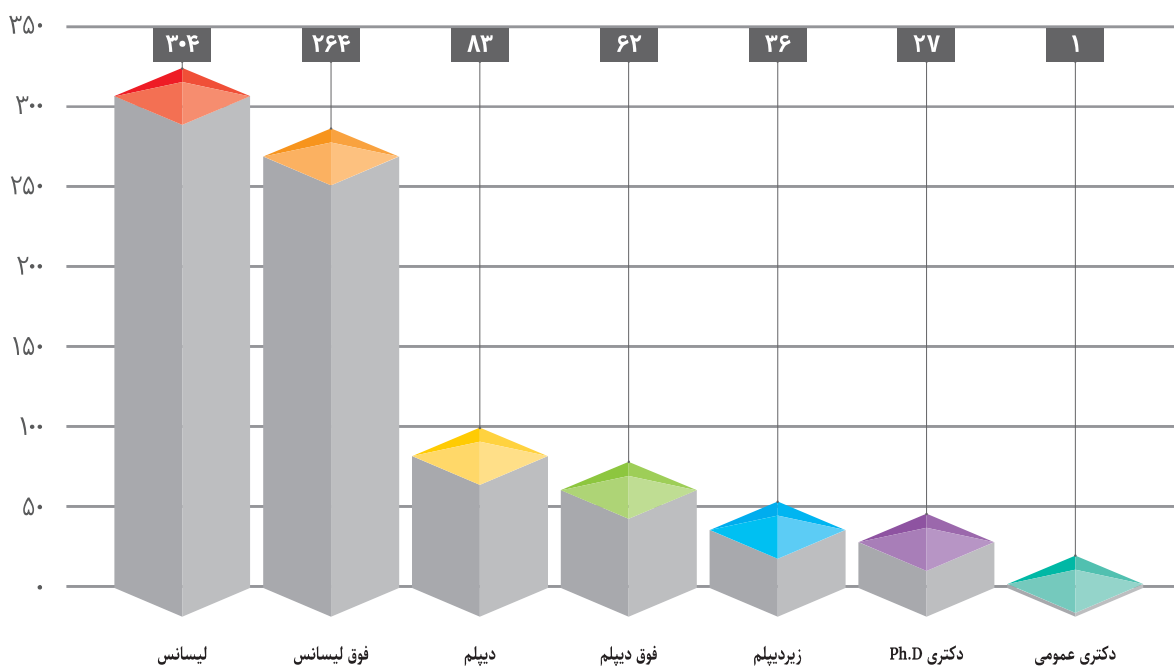
جمع	دکتری Ph.D	دکتری عمومی	فوق لیسانس	لیسانس	فوق دیپلم	دیپلم	زیر دیپلم	مدرک تحصیلی	محل خدمت
۲۱	۰	۰	۷	۹	۱	۳	۱	دانشکده ادبیات و علوم انسانی	
۲۰	۰	۰	۸	۱۰	۱	۰	۱	دانشکده الهیات و معارف اسلامی	
۶	۰	۰	۱	۴	۱	۰	۰	دانشکده حقوق و علوم سیاسی	
۳۴	۱	۰	۸	۱۷	۲	۲	۴	دانشکده دامپزشکی	
۴۰	۲	۰	۱۵	۱۱	۴	۵	۳	دانشکده علوم	
۱۷	۱	۰	۹	۵	۰	۰	۲	دانشکده علوم اداری و اقتصادی	
۲۲	۲	۰	۵	۱۰	۱	۳	۱	دانشکده علوم تربیتی و روان‌شناسی	
۱۱	۰	۰	۴	۵	۲	۰	۰	دانشکده علوم ریاضی	
۱۰	۱	۰	۵	۳	۰	۱	۰	دانشکده علوم ورزشی	
۴۳	۸	۰	۱۶	۱۶	۱	۲	۰	دانشکده کشاورزی	
۷	۰	۰	۳	۴	۰	۰	۰	دانشکده معماری و شهرسازی	
۱۰	۱	۰	۴	۳	۰	۱	۱	دانشکده منابع طبیعی و محیط زیست	
۴۴	۰	۰	۱۹	۱۴	۶	۴	۱	دانشکده مهندسی	
۸	۱	۰	۴	۲	۱	۰	۰	پژوهشکده علوم گیاهی	
۱	۰	۰	۰	۱	۰	۰	۰	پژوهشکده مطالعات اسلامی در علوم انسانی	
۱	۰	۰	۱	۰	۰	۰	۰	گروه پژوهشی علوم زلزله	
۶	۰	۰	۴	۱	۱	۰	۰	مراکز رشد واحدهای فناوری	
۱۵۲	۲	۰	۳۲	۶۸	۲۱	۲۴	۵	حوزه ریاست	
۳۷	۱	۰	۱۵	۱۴	۳	۳	۱	معاونت آموزشی	
۱۱۴	۱	۰	۳۱	۴۵	۱۴	۱۶	۷	معاونت اداری و مالی	
۳۹	۰	۰	۲۵	۱۳	۰	۱	۰	معاونت برنامه ریزی و توسعه منابع	
۵۵	۲	۰	۲۸	۱۵	۲	۶	۲	معاونت پژوهش و فناوری	
۷۹	۴	۱	۲۰	۳۴	۱	۱۲	۷	معاونت فرهنگی- اجتماعی و دانشجویی	
۷۷۷	۲۷	۱	۲۶۴	۳۰۴	۶۲	۸۳	۳۶	جمع	



تعداد اعضای غیرهیات علمی به تفکیک وضعیت استخدامی و جنسیت



تعداد اعضای غیرهیات علمی به تفکیک مدرک تحصیلی





جدول ۳۸: تعداد اعضای غیر هیات علمی به تفکیک محل خدمت و طبقه بندی سنی

جمع	بالای ۶۰ سال	۵۶ تا ۶۰ سال	۵۱ تا ۵۵ سال	۴۶ تا ۵۰ سال	۴۱ تا ۴۵ سال	۳۶ تا ۴۰ سال	زیر ۳۶ سال	طبقه بندی سنی	محل خدمت
۲۱	۱	۱	۲	۲	۱۰	۵	۰		دانشکده ادبیات و علوم انسانی
۲۰	۰	۱	۵	۵	۵	۴	۰		دانشکده الهیات و معارف اسلامی
۶	۱	۱	۱	۱	۱	۱	۰		دانشکده حقوق و علوم سیاسی
۳۴	۰	۱	۱۰	۱۱	۸	۴	۰		دانشکده دامپزشکی
۴۰	۲	۴	۶	۱۲	۱۲	۴	۰		دانشکده علوم
۱۷	۰	۳	۴	۴	۲	۳	۱		دانشکده علوم اداری و اقتصادی
۲۲	۰	۲	۱۰	۳	۴	۳	۰		دانشکده علوم تربیتی و روان شناسی
۱۱	۰	۰	۰	۳	۴	۴	۰		دانشکده علوم ریاضی
۱۰	۰	۰	۲	۴	۴	۰	۰		دانشکده علوم ورزشی
۴۳	۱	۳	۱۱	۱۳	۸	۷	۰		دانشکده کشاورزی
۷	۰	۰	۱	۲	۲	۲	۰		دانشکده معماری و شهرسازی
۱۰	۰	۰	۳	۱	۲	۳	۱		دانشکده منابع طبیعی و محیط زیست
۴۴	۰	۴	۹	۱۰	۱۴	۷	۰		دانشکده مهندسی
۸	۰	۰	۳	۲	۱	۲	۰		پژوهشکده علوم گیاهی
۱	۰	۰	۰	۰	۱	۰	۰		پژوهشکده مطالعات اسلامی در علوم انسانی
۱	۰	۰	۰	۰	۱	۰	۰		گروه پژوهشی علوم زلزله
۶	۰	۰	۱	۲	۳	۰	۰		مراکز رشد واحدهای فناور
۱۵۲	۱	۱۱	۲۶	۴۶	۴۰	۲۲	۶		حوزه ریاست
۳۷	۰	۲	۶	۱۲	۱۰	۷	۰		معاونت آموزشی
۱۱۴	۱	۱۳	۲۳	۲۴	۳۰	۱۹	۴		معاونت اداری و مالی
۳۹	۰	۲	۱	۳	۳	۲۳	۷		معاونت برنامه ریزی و توسعه منابع
۵۵	۱	۴	۷	۱۱	۲۰	۱۲	۰		معاونت پژوهش و فناوری
۷۹	۱	۱۰	۱۶	۲۶	۱۷	۹	۰		معاونت فرهنگی - اجتماعی و دانشجویی
۷۷۷	۹	۶۲	۱۴۷	۱۹۷	۲۰۲	۱۴۱	۱۹		جمع

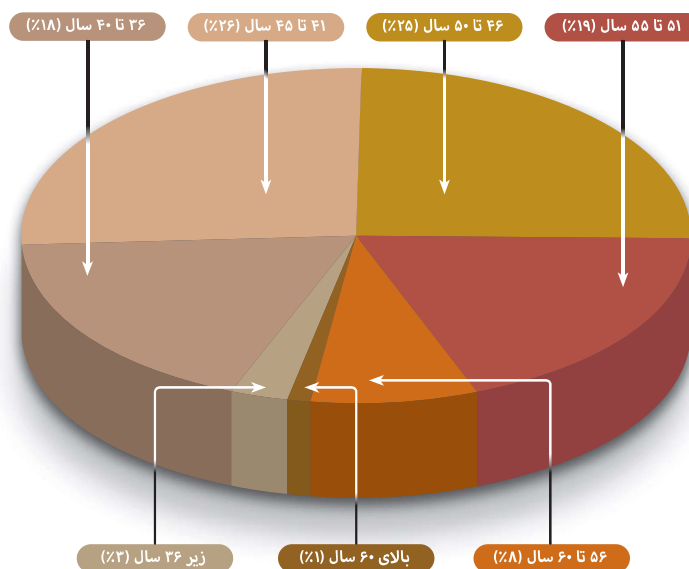


جدول ۳۹: تعداد اعضای غیر هیات علمی به تفکیک محل خدمت و سابقه کار

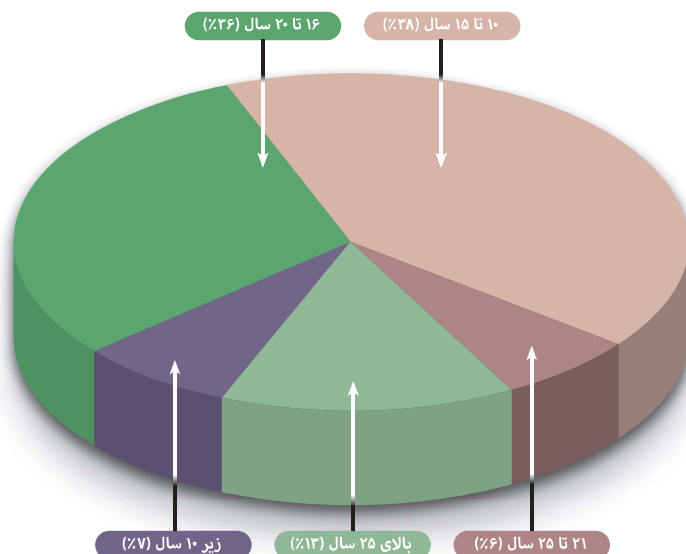
محل خدمت	سابقه کار	زیر ۱۰ سال	۱۰ تا ۱۵ سال	۱۶ تا ۲۰ سال	۲۱ تا ۲۵ سال	بالای ۲۵ سال	جمع
دانشکده ادبیات و علوم انسانی		۱	۹	۷	۲	۲	۲۱
دانشکده الهیات و معارف اسلامی		۰	۶	۸	۱	۵	۲۰
دانشکده حقوق و علوم سیاسی		۰	۲	۲	۱	۱	۶
دانشکده دامپزشکی		۱	۸	۱۷	۵	۳	۳۴
دانشکده علوم		۲	۱۷	۱۲	۴	۵	۴۰
دانشکده علوم اداری و اقتصادی		۱	۴	۵	۱	۶	۱۷
دانشکده علوم تربیتی و روان‌شناسی		۱	۹	۷	۱	۴	۲۲
دانشکده علوم ریاضی		۲	۷	۲	۰	۰	۱۱
دانشکده علوم ورزشی		۰	۲	۵	۱	۲	۱۰
دانشکده کشاورزی		۱	۱۷	۱۲	۲	۱۱	۴۳
دانشکده معماری و شهرسازی		۲	۳	۰	۱	۱	۷
دانشکده منابع طبیعی و محیط زیست		۲	۳	۳	۰	۲	۱۰
دانشکده مهندسی		۳	۲۱	۱۰	۱	۹	۴۴
پژوهشکده علوم گیاهی		۰	۴	۲	۲	۰	۸
پژوهشکده مطالعات اسلامی در علوم انسانی		۰	۰	۱	۰	۰	۱
گروه پژوهشی علوم زلزله		۰	۱	۰	۰	۰	۱
مراکز رشد واحدهای فناور		۲	۲	۰	۰	۲	۶
حوزه ریاست		۹	۴۹	۷۹	۴	۱۱	۱۵۲
معاونت آموزشی		۴	۱۵	۱۰	۴	۴	۳۷
معاونت اداری و مالی		۹	۳۶	۴۱	۱۱	۱۷	۱۱۴
معاونت برنامه ریزی و توسعه منابع		۱۱	۲۰	۵	۰	۳	۳۹
معاونت پژوهش و فناوری		۳	۲۳	۱۹	۴	۶	۵۵
معاونت فرهنگی - اجتماعی و دانشجویی		۱	۳۳	۳۱	۴	۱۰	۷۹
جمع		۵۵	۲۹۱	۳۷۸	۴۹	۱۰۴	۷۷۷



توزیع اعضای غیرهیات علمی به تفکیک طبقه بندی سنی



توزیع اعضای غیرهیات علمی به تفکیک سابقه کار





جدول ۴۰: تعداد اعضای غیرهیات علمی بازنشسته
به تفکیک محل خدمت و وضعیت استخدامی

محل خدمت	وضعیت استخدامی	رسمی آزمایشی	رسمی قطعی	روزمزد بیمه‌ای	قراردادی	جمع
دانشکده ادبیات و علوم انسانی		۰	۵	۰	۰	۵
دانشکده الهیات و معارف اسلامی		۰	۳	۰	۰	۳
دانشکده دامپزشکی		۰	۳	۰	۰	۳
دانشکده علوم		۰	۳	۱	۰	۴
دانشکده علوم اداری و اقتصادی		۰	۴	۰	۰	۴
دانشکده علوم تربیتی و روان‌شناسی		۰	۴	۰	۰	۴
دانشکده علوم ریاضی		۱	۱	۰	۰	۲
دانشکده کشاورزی		۰	۸	۰	۰	۸
دانشکده معماری و شهرسازی		۰	۱	۰	۰	۱
دانشکده مهندسی		۰	۲	۱	۱	۴
گروه پژوهشی علوم زلزله		۰	۱	۰	۰	۱
حوزه ریاست		۰	۶	۲	۱	۹
معاونت آموزشی		۰	۱	۰	۰	۱
معاونت اداری و مالی		۰	۷	۰	۰	۷
معاونت برنامه ریزی و توسعه منابع		۰	۲	۰	۰	۲
معاونت پژوهش و فناوری		۰	۵	۳	۰	۸
معاونت فرهنگی - اجتماعی و دانشجویی		۰	۷	۶	۱	۱۴
جمع		۱	۶۳	۱۳	۳	۸۰

توزیع اعضای غیرهیات علمی بازنشسته به تفکیک وضعیت استخدامی

