



۱

دانشکده‌ها

۱۱-۱ دانشکده معماری و شهرسازی

این دانشکده با هدف پرورش استعداد های خلاق و تأمین نیروی متخصص در رشته معماری و حصول کارآیی در اجرای طرح های عملی و گسترش دانش و مهارت شهرسازی به منظور تربیت نیروی متخصص جهت اجرای طرح ها و برنامه های توسعه محیط های شهری تأسیس گردید. دانشکده معماری و شهرسازی در مهرماه سال ۱۳۸۴ با پذیرش ۳۶ دانشجو در رشته معماری و ۳۱ دانشجو در رشته شهرسازی فعالیت خود را آغاز نمود.

در حال حاضر با گذشت حدود ۱۵ سال از عمر دانشکده، تعداد اعضای هیات علمی دانشکده به ۷ نفر رسیده است و تعداد دانشجویان این دانشکده که در دو گروه آموزشی شهرسازی و معماری مشغول تحصیل می باشند، ۳۸۳ نفر می باشد.





اطلاعات کلیدی دانشکده معماری و شهرسازی

دانشجوی ورودی	۷۳	دانشجوی ورودی بین الملل	۸
دانشجوی شاغل به تحصیل	۳۸۳	دانشجوی شاغل به تحصیل بین الملل	۴۹
دانش آموخته	۲۵	دانش آموخته بین الملل	۰
عضو هیات علمی	۷	عضو غیر هیات علمی	۷
گروه آموزشی	۲	رشته- گرایش / مقطع	۴
مقاله چاپ شده	۱۲	کتاب چاپ شده	۲





۱-۱۱ آموزشی

تعداد دانشجویان ورودی نیمسال اول ۱۴۰۰-۱۳۹۹
به تفکیک گروه آموزشی، مقطع تحصیلی و جنسیت

جدول ۱

جمع	جمع	دکتری Ph.D		جمع	کارشناسی ارشد		جمع	کارشناسی		
		مرد	زن		مرد	زن		مرد	زن	
۳۲	-	-	-	۹	۳	۶	۲۳	۵	۱۸	شهرسازی
۴۱	-	-	-	۱۰	۴	۶	۳۱	۶	۲۵	معماری
۷۳	-	-	-	۱۹	۷	۱۲	۵۴	۱۱	۴۳	

تعداد دانشجویان ورودی بین الملل نیمسال اول ۱۴۰۰-۱۳۹۹
به تفکیک گروه آموزشی و مقطع تحصیلی

جدول ۲

جمع	دکتری Ph.D	کارشناسی ارشد	کارشناسی	
۱	-	۰	۱	شهرسازی
۷	-	۱	۶	معماری
۸	-	۱	۷	

تعداد دانشجویان شاغل به تحصیل نیمسال اول ۱۴۰۰-۱۳۹۹
به تفکیک گروه آموزشی، مقطع تحصیلی و جنسیت

جدول ۳

جمع	جمع	دکتری Ph.D		جمع	کارشناسی ارشد		جمع	کارشناسی		
		مرد	زن		مرد	زن		مرد	زن	
۱۲۷	-	-	-	۱۳	۵	۸	۱۱۴	۳۵	۷۹	شهرسازی
۲۵۶	-	-	-	۵۹	۱۶	۴۳	۱۹۷	۵۲	۱۴۵	معماری
۳۸۳	-	-	-	۷۲	۲۱	۵۱	۳۱۱	۸۷	۲۲۴	


تعداد دانشجویان شاغل به تحصیل بین الملل نیمسال اول ۱۴۰۰-۱۳۹۹
به تفکیک گروه آموزشی و مقطع تحصیلی

جدول ۴


جمع	دکتری Ph.D	کارشناسی ارشد	کارشناسی	
۹	-	۱	۸	شهرسازی
۴۰	-	۲	۳۸	معماری
۴۹	-	۳	۴۶	



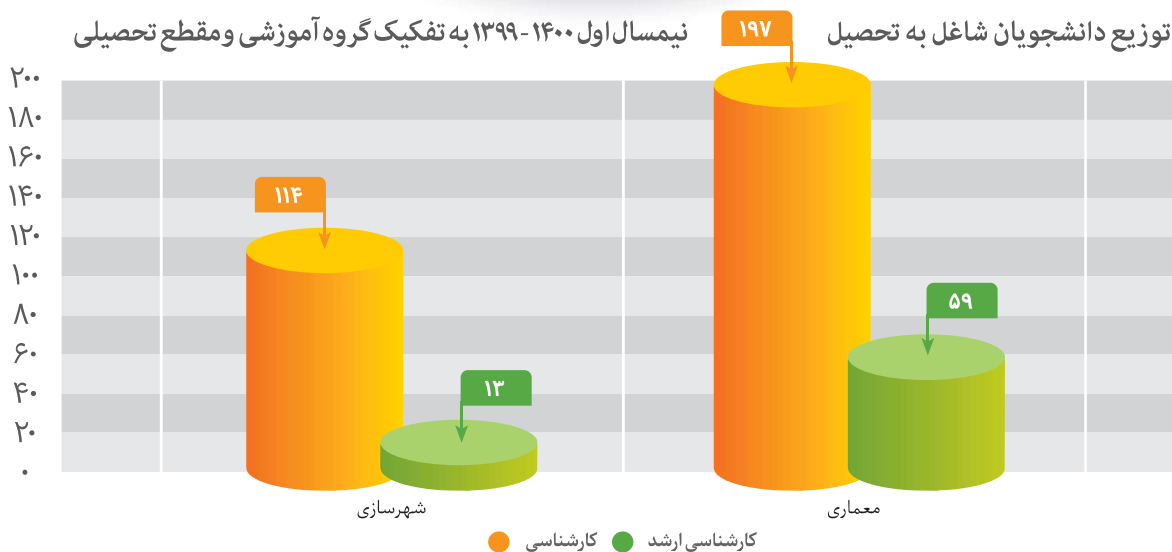
توزیع دانشجویان ورودی نیمسال اول ۱۳۹۹-۱۴۰۰ به تفکیک گروه آموزشی و مقطع تحصیلی



توزیع دانشجویان ورودی بین الملل نیمسال اول ۱۳۹۹-۱۴۰۰ به تفکیک گروه آموزشی

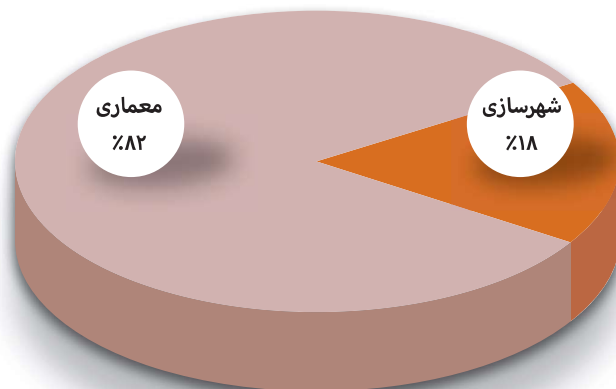


توزیع دانشجویان شاغل به تحصیل نیمسال اول ۱۳۹۹-۱۴۰۰ به تفکیک گروه آموزشی و مقطع تحصیلی





توزیع دانشجویان شاغل به تحصیل بین الملل نیمسال اول ۱۴۰۰-۱۳۹۹ به تفکیک گروه آموزشی



جدول ۵ تعداد دانش‌آموختگان سال تحصیلی ۱۳۹۹-۱۳۹۸ به تفکیک گروه آموزشی، مقطع تحصیلی و جنسیت

گروه آموزشی	جمع	دکتری Ph.D		جمع	کارشناسی ارشد		جمع	کارشناسی	
		مرد	زن		مرد	زن		مرد	زن
شهرسازی	۱۶	-	-	۰	۰	۰	۱۶	۳	۱۳
معماری	۹	-	-	۱	۱	۰	۸	۴	۴
	۲۵	-	-	۱	۱	۰	۲۴	۷	۱۷

توزیع دانش‌آموختگان سال تحصیلی ۱۳۹۹-۱۳۹۸ به تفکیک گروه آموزشی و مقطع تحصیلی





جدول ۶ تعداد کل واحدهای تدریس شده به تفکیک گروه آموزشی و نوع فرد در سال تحصیلی ۱۴۰۰-۱۳۹۹*

جمع	مدرسين مدعو	اعضای هیات علمی	
۱۴۰	۴۸	۹۲	شهرسازی
۱۶۷	۹۴	۷۳	معماری
۳۰۷	۱۴۲	۱۶۵	

جدول ۷ تعداد واحدهای حق التدریس (مازاد بر واحدهای موظف) اعضای هیات علمی و مدرسین مدعو به تفکیک گروه آموزشی و مرتبه علمی در «نیمسال اول ۱۴۰۰-۱۳۹۹»

جمع	مدرسين مدعو	اعضای هیات علمی				
		استاد	دانشیار	استادیار	مربی	
۱۱۴,۸۴	۶۸,۲۲	۰	۰	۴۶,۶۲	۰	شهرسازی
۱۹۳,۷۷	۱۳۳,۷۲	۰	۱۰,۷۹	۴۹,۲۶	۰	معماری
۳۰۸,۶۱	۲۰۱,۹۴	۰	۱۰,۷۹	۹۵,۸۸	۰	

۱۱-۱ منابع انسانی

جدول ۸ تعداد اعضای هیات علمی به تفکیک گروه آموزشی، مرتبه علمی و جنسیت

جمع	جمع	استاد		جمع	دانشیار		جمع	استادیار		جمع	مربی		
		مرد	زن		مرد	زن		مرد	زن		مرد	زن	
۳	۰	۰	۰	۰	۰	۰	۳	۲	۱	۰	۰	۰	شهرسازی
۴	۰	۰	۰	۱	۱	۰	۳	۲	۱	۰	۰	۰	معماری
۷	۰	۰	۰	۱	۱	۰	۶	۴	۲	۰	۰	۰	



جدول ۹ تعداد اعضای هیات علمی به تفکیک گروه آموزشی و وضعیت استخدامی

خدمت وظیفه	پیمانی	رسمی آزمایشی	رسمی قطعی	جمع
شهرسازی	۳	۰	۰	۳
معماری	۱	۱	۲	۴
	۴	۱	۲	۷

جدول ۱۰ تعداد اعضای غیر هیات علمی به تفکیک مدرک تحصیلی، جنسیت و وضعیت استخدامی

جمع	مرد						جمع	زن				
	قراردادی	روزمزد بیمه‌ای	رسمی قطعی	رسمی آزمایشی	پیمانی	قراردادی		روزمزد بیمه‌ای	رسمی قطعی	رسمی آزمایشی	پیمانی	
۴	۱	۰	۱	۰	۰	۲	۰	۰	۰	۰	۲	
۳	۰	۰	۱	۰	۰	۲	۱	۰	۱	۰	۰	
۷	۱	۰	۲	۰	۰	۴	۱	۰	۱	۰	۲	

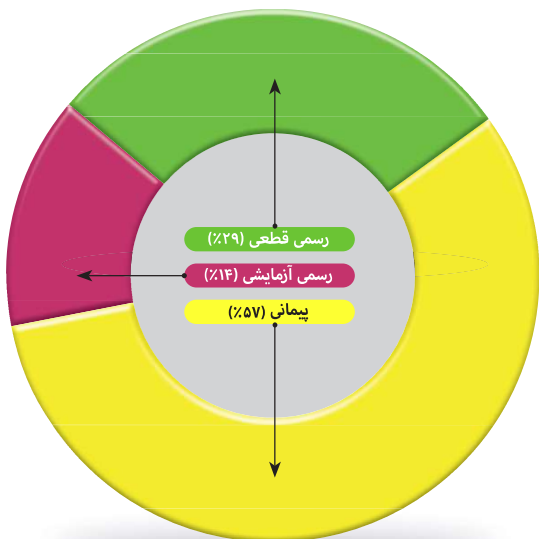
جدول ۱۱ تعداد اعضای غیر هیات علمی به تفکیک وضعیت استخدامی و طبقه بندی سنی

جمع	بالای ۶۰ سال	۵۶ تا ۶۰ سال	۵۱ تا ۵۵ سال	۴۶ تا ۵۰ سال	۴۱ تا ۴۵ سال	۳۶ تا ۴۰ سال	زیر ۳۶ سال
۲	۰	۰	۰	۰	۱	۱	۰
۳	۰	۰	۱	۲	۰	۰	۰
۲	۰	۰	۰	۰	۱	۱	۰
۷	۰	۰	۱	۲	۲	۲	۰

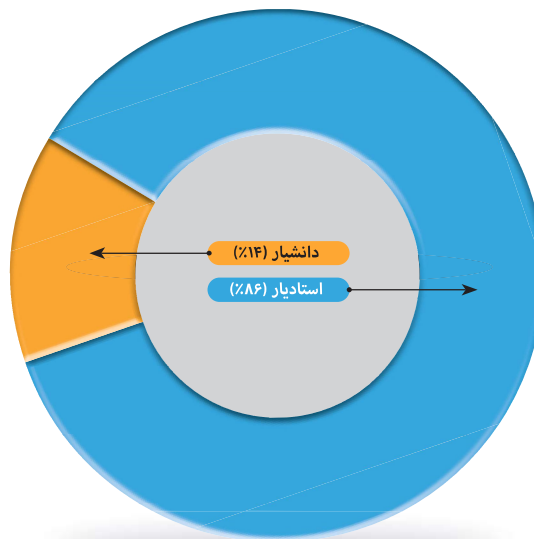


نمودارهای مربوط به اعضای هیات علمی و غیرهیات علمی

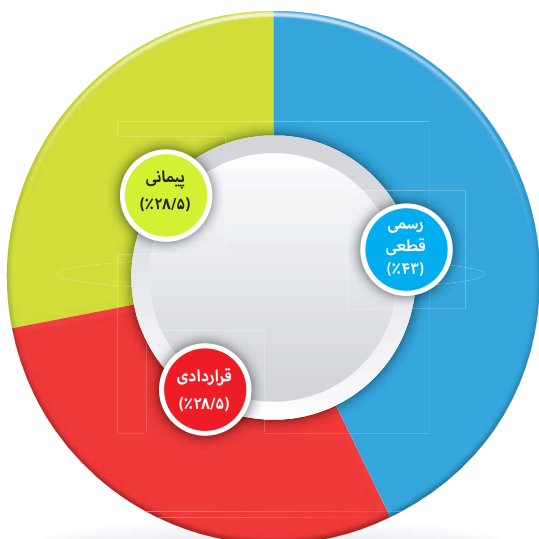
توزیع اعضای هیات علمی
به تفکیک وضعیت استخدامی



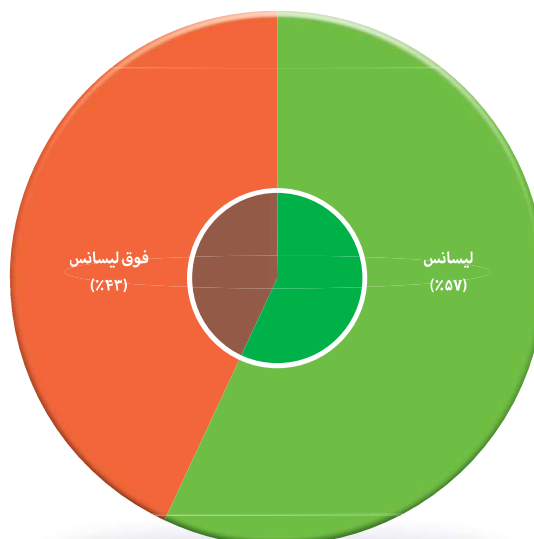
توزیع اعضای هیات علمی
به تفکیک مرتبه علمی



توزیع اعضای غیرهیات علمی
به تفکیک وضعیت استخدامی



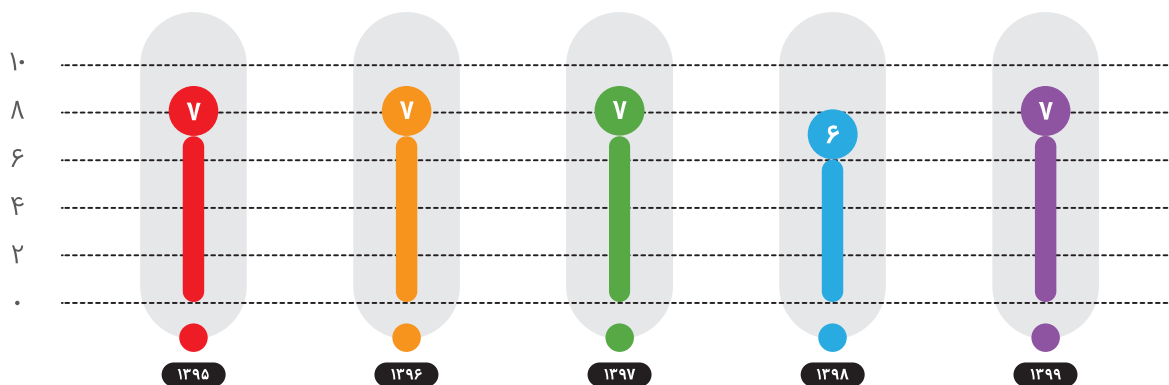
توزیع اعضای غیرهیات علمی
به تفکیک مدرک تحصیلی



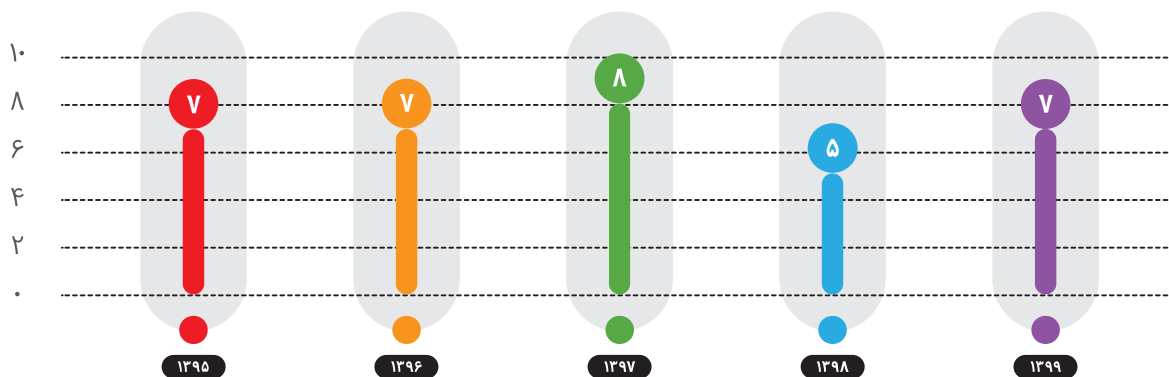


مقایسه روند تعداد اعضای هیات علمی، غیر هیات علمی و نسبت آن‌ها طی ۵ سال اخیر

(هیات علمی)



(غیر هیات علمی)



نسبت هیات علمی به غیر هیات علمی





۱-۱۱ پژوهشی

جدول ۱۲- دستاوردهای پژوهشی به تفکیک عنوان و نوع فعالیت

ردیف	عنوان فعالیت	نوع فعالیت	تعداد
۱	طرح‌های پژوهشی درون دانشگاهی (شماره ۲)	مصوب	۰
		خاتمه یافته	۰
۲	طرح‌های پژوهشی درون دانشگاهی (شماره ۳)	کارشناسی ارشد	۶
		در حال دفاع	۵۵
۳	طرح‌های پژوهشی برون دانشگاهی (مدیریت توسعه و انتقال فناوری)	مصوب	۱
		خاتمه یافته	۵
۴	مقاله‌های چاپ شده*	JCR	۰
		Scopus	۲
		علمی پژوهشی مصوب وزارتین و حوزه علمیه	۸
		علمی ترویجی	۰
		دایره المعارف	۰
		سایر	۲
		مجامع علمی داخلی	۴
۵	مقاله‌های ارائه شده در	متن کامل	۴
		چکیده	۰
		مجامع علمی خارجی	۱
		چکیده	۰
۶	مجله‌های علمی**	Scopus	۰
		ISC	۰
		علمی	۰
		در شرف اخذ اعتبار	۰
۷	کتاب‌های چاپ شده (مجموع انتشارات دانشگاه و خارج دانشگاه)	بررسی و نقد	۰
		تالیف	۱
		تدوین و گردآوری	۰
		ترجمه	۱
		تصنیف	۰
		تقریر و تحشیه	۰

* توضیحات در پانویس جدول مقاله‌ها در بخش دستاوردهای پژوهشی آمده است. ** یک مجله علمی می‌تواند همزمان سه اعتبار Scopus، ISC و علمی را دارا باشد.