



دانشکده‌ها

۸-۱ دانشکده علوم ریاضی



در سال ۱۳۴۰ دانشکده علوم دانشگاه فردوسی مشهد با سه گروه از جمله گروه ریاضی با تعدادی عضو هیات علمی تاسیس شد. اولین دانش‌آموختگان این گروه در رشته ریاضی در سال ۱۳۴۴ موفق به اخذ مدرک کارشناسی شدند. گروه ریاضی تا سال ۱۳۶۷ به نام گروه ریاضی و آمار و کامپیوتر فعالیت داشت. از این سال به دو گروه آمار و ریاضی تقسیم شد و در سال ۱۳۷۶ دو گروه آمار و ریاضی از دانشکده علوم جدا شده و دانشکده علوم ریاضی را تشکیل دادند. در حال حاضر دانشکده علوم ریاضی با ۴۴ عضو هیات علمی متشکل از ۱۹ استاد، ۱۶ دانشیار و ۹ استادیار، آموزش و تربیت ۱۱۶۱ نفر دانشجوی مقاطع مختلف تحصیلی را بر عهده دارند.





اطلاعات کلیدی دانشکده علوم ریاضی

دانشجوی ورودی	۲۷۹	دانشجوی ورودی	۶
دانشجوی شاغل به تحصیل	۱۱۶۱	دانشجوی شاغل به تحصیل بین الملل	۴۸
دانش آموخته	۱۱۶	دانش آموخته بین الملل	۱۱
عضو هیات علمی	۴۴	عضو غیر هیات علمی	۱۱
گروه آموزشی	۳	رشته- گرایش / مقطع	۲۶
مقاله چاپ شده	۱۷۹	کتاب چاپ شده	۳





۸-۱ آموزشی

تعداد دانشجویان ورودی نیمسال اول ۱۴۰۰-۱۳۹۹
به تفکیک گروه آموزشی، مقطع تحصیلی و جنسیت

جدول ۱

جمع	جمع	دکتری Ph.D		جمع	کارشناسی ارشد		جمع	کارشناسی		
		مرد	زن		مرد	زن		مرد	زن	
۷۶	۷	۲	۵	۲۲	۵	۱۷	۴۷	۱۵	۳۲	آمار
۲۰۳	۲۴	۱۱	۱۳	۴۸	۱۶	۳۲	۱۳۱	۶۲	۶۹	ریاضی کاربردی / محض
۲۷۹	۳۱	۱۳	۱۸	۷۰	۲۱	۴۹	۱۷۸	۷۷	۱۰۱	

تعداد دانشجویان ورودی بین الملل نیمسال اول ۱۴۰۰-۱۳۹۹
به تفکیک گروه آموزشی و مقطع تحصیلی

جدول ۲

جمع	دکتری Ph.D	کارشناسی ارشد	کارشناسی	
۲	۰	۲	۰	آمار
۴	۱	۳	۰	ریاضی کاربردی / محض
۶	۱	۵	۰	

تعداد دانشجویان شاغل به تحصیل نیمسال اول ۱۴۰۰-۱۳۹۹
به تفکیک گروه آموزشی، مقطع تحصیلی و جنسیت

جدول ۳

جمع	جمع	دکتری Ph.D		جمع	کارشناسی ارشد		جمع	کارشناسی		
		مرد	زن		مرد	زن		مرد	زن	
۳۸۴	۶۴	۲۰	۴۴	۸۴	۱۹	۶۵	۲۳۶	۶۳	۱۷۳	آمار
۷۷۷	۱۱۹	۴۴	۷۵	۱۶۹	۵۷	۱۱۲	۴۸۹	۱۸۵	۳۰۴	ریاضی کاربردی / محض
۱۱۶۱	۱۸۳	۶۴	۱۱۹	۲۵۳	۷۶	۱۷۷	۷۲۵	۲۴۸	۴۷۷	

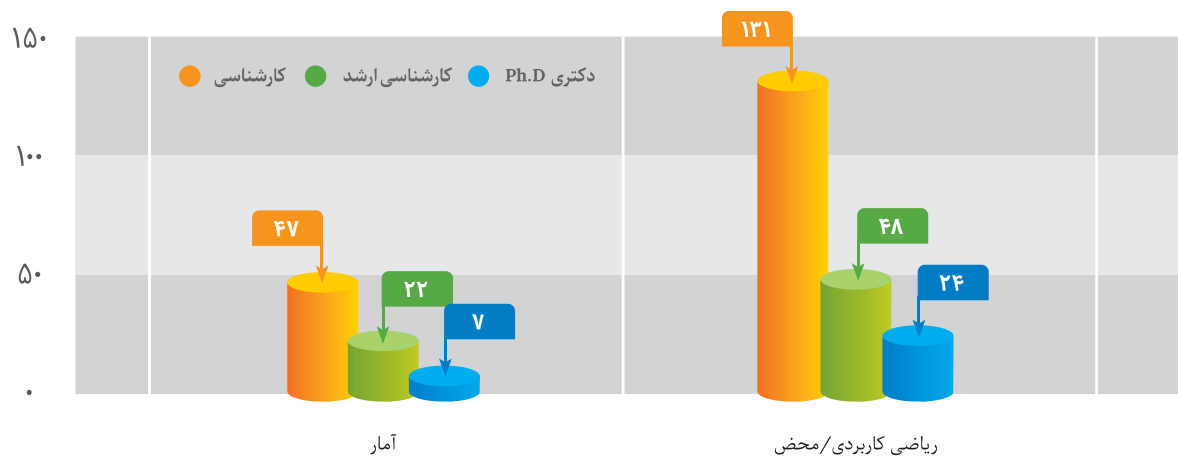
تعداد دانشجویان شاغل به تحصیل بین الملل نیمسال اول ۱۴۰۰-۱۳۹۹
به تفکیک گروه آموزشی و مقطع تحصیلی

جدول ۴

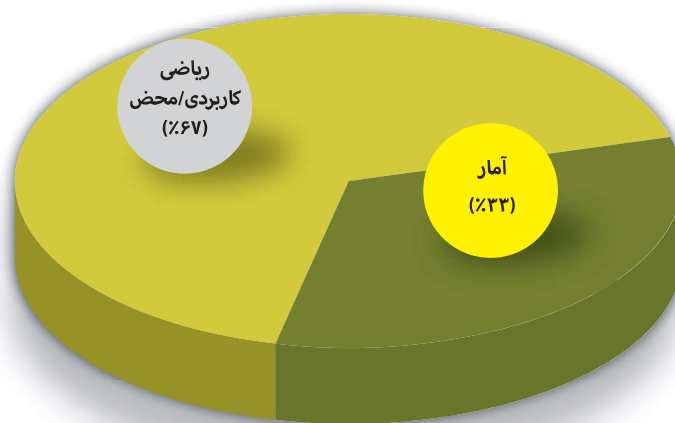
جمع	دکتری Ph.D	کارشناسی ارشد	کارشناسی	
۱۸	۶	۱۰	۲	آمار
۳۰	۷	۱۷	۶	ریاضی کاربردی / محض
۴۸	۱۳	۲۷	۸	



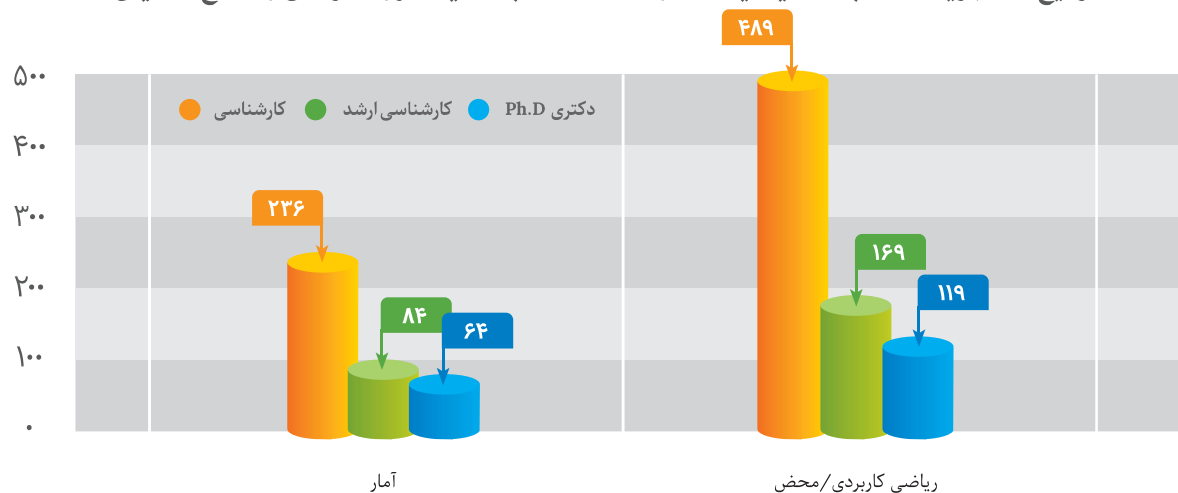
توزیع دانشجویان ورودی نیمسال اول ۱۴۰۰-۱۳۹۹ به تفکیک گروه آموزشی و مقطع تحصیلی



توزیع دانشجویان ورودی بین الملل نیمسال اول ۱۴۰۰-۱۳۹۹ به تفکیک گروه آموزشی

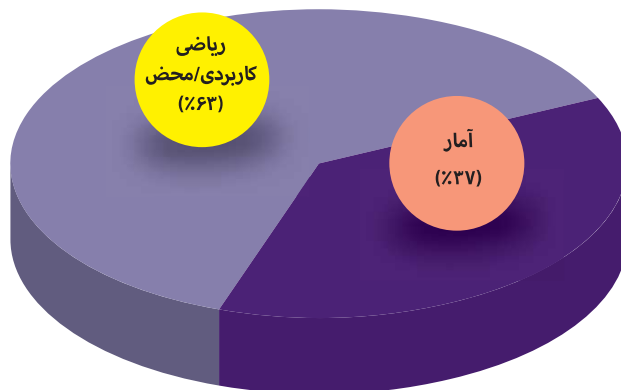


توزیع دانشجویان شاغل به تحصیل نیمسال اول ۱۴۰۰-۱۳۹۹ به تفکیک گروه آموزشی و مقطع تحصیلی





توزیع دانشجویان شاغل به تحصیل بین الملل نیمسال اول ۱۴۰۰-۱۳۹۹ به تفکیک گروه آموزشی



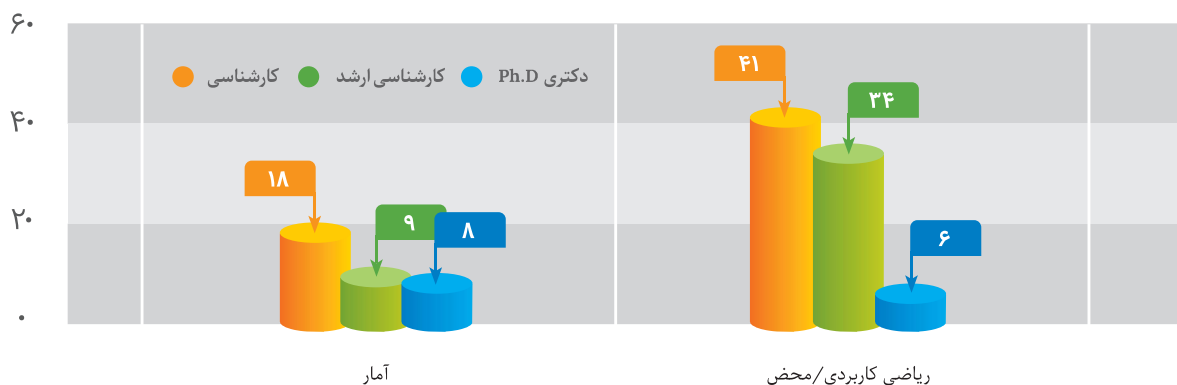
جدول ۵ تعداد دانش آموختگان سال تحصیلی ۱۳۹۹-۱۳۹۸ به تفکیک گروه آموزشی، مقطع تحصیلی و جنسیت

جمع	جمع	دکتری Ph.D		جمع	کارشناسی ارشد		جمع	کارشناسی		
		مرد	زن		مرد	زن		مرد	زن	
۳۵	۸	۴	۴	۹	۴	۵	۱۸	۳	۱۵	آمار
۸۱	۶	۵	۱	۳۴	۱۷	۱۷	۴۱	۹	۳۲	ریاضی کاربردی/محض
۱۱۶	۱۴	۹	۵	۴۳	۲۱	۲۲	۵۹	۱۲	۴۷	

جدول ۶ تعداد دانش آموختگان بین الملل سال تحصیلی ۱۳۹۹-۱۳۹۸ به تفکیک گروه آموزشی و مقطع تحصیلی

جمع	دکتری Ph.D	کارشناسی ارشد	کارشناسی	
۱۱	۱	۶	۴	ریاضی کاربردی/محض

توزیع دانش آموختگان سال تحصیلی ۱۳۹۹-۱۳۹۸ به تفکیک گروه آموزشی و مقطع تحصیلی





جدول ۷ تعداد کل واحدهای تدریس شده به تفکیک گروه آموزشی و نوع فرد در سال تحصیلی ۱۴۰۰-۱۳۹۹*

جمع	مدرسين مدعو	اعضای هیات علمی	
۳۱۶	۶۵	۲۵۱	آمار
۶۱۳	۱۰۶	۵۰۷	ریاضی کاربردی / محض
۶	۰	۶	مشترک - علوم ریاضی
۹۳۵	۱۷۱	۷۶۴	

* دروس رساله، پایان نامه، پروژه و سمینار در این آمار لحاظ نشده است.

جدول ۸ تعداد واحدهای حق التدریس (مآزاد بر واحدهای موظف) اعضای هیات علمی و مدرسین مدعو به تفکیک گروه آموزشی و مرتبه علمی در «نیمسال اول ۱۴۰۰-۱۳۹۹»

جمع	مدرسين مدعو	اعضای هیات علمی				
		استاد	دانشیار	استادیار	مربی	
۲۰۲,۲	۶,۱۵	۷۲,۳۴	۱۲۳,۷۱	۰	۰	آمار
۶۴۸,۳۸	۲۴۵,۸۷	۱۸۱,۰۸	۱۰۵,۹۶	۱۱۵,۴۷	۰	ریاضی کاربردی / محض
۸۵۰,۵۸	۲۵۲,۰۲	۲۵۳,۴۲	۲۲۹,۶۷	۱۱۵,۴۷	۰	

۸-۱ منابع انسانی

جدول ۹ تعداد اعضای هیات علمی به تفکیک گروه آموزشی، مرتبه علمی و جنسیت

جمع	استاد			دانشیار			استادیار			مربی			
	جمع	مرد	زن	جمع	مرد	زن	جمع	مرد	زن	جمع	مرد	زن	
۱۵	۶	۶	۰	۸	۶	۲	۱	۱	۰	۰	۰	۰	آمار
۱۱	۳	۳	۰	۴	۴	۰	۴	۴	۰	۰	۰	۰	ریاضی کاربردی
۱۸	۱۰	۸	۲	۴	۳	۱	۴	۳	۱	۰	۰	۰	ریاضی محض
۴۴	۱۹	۱۷	۲	۱۶	۱۳	۳	۹	۸	۱	۰	۰	۰	



جدول ۱۰: تعداد اعضای هیات علمی به تفکیک گروه آموزشی و وضعیت استخدامی

خدمت وظیفه	پیمانی	رسمی آزمایشی	رسمی قطعی	جمع
آمار	۰	۱	۱۴	۱۵
ریاضی کاربردی	۳	۱	۷	۱۱
ریاضی محض	۱	۲	۱۵	۱۸
	۴	۴	۳۶	۴۴

جدول ۱۱: تعداد اعضای غیرهیات علمی به تفکیک مدرک تحصیلی، جنسیت و وضعیت استخدامی

جمع	مرد						زن					
	جمع	قراردادی	روزمزد بیمه‌ای	رسمی قطعی	رسمی آزمایشی	پیمانی	جمع	قراردادی	روزمزد بیمه‌ای	رسمی قطعی	رسمی آزمایشی	پیمانی
۲	۱	۱	۰	۰	۰	۰	۱	۱	۰	۰	۰	۰
۵	۲	۱	۰	۱	۰	۰	۳	۳	۰	۰	۰	۰
۴	۲	۱	۰	۰	۰	۱	۲	۱	۰	۰	۰	۱
۱۱	۵	۳	۰	۱	۰	۱	۶	۵	۰	۰	۰	۱

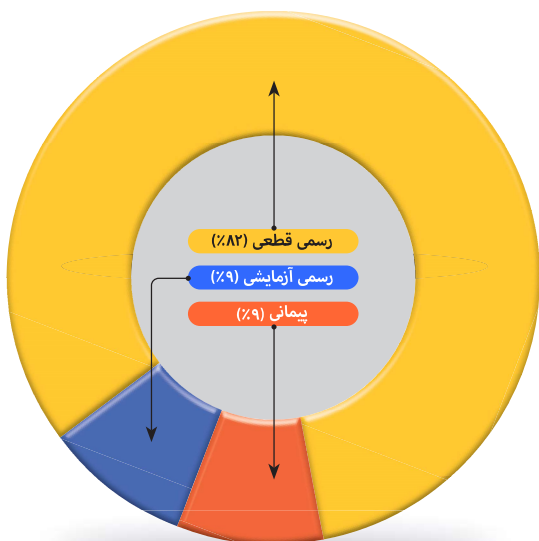
جدول ۱۲: تعداد اعضای غیرهیات علمی به تفکیک وضعیت استخدامی و طبقه‌بندی سنی

جمع	زیر ۳۶ سال	۳۶ تا ۴۰ سال	۴۱ تا ۴۵ سال	۴۶ تا ۵۰ سال	۵۱ تا ۵۵ سال	۵۶ تا ۶۰ سال	بالای ۶۰ سال
۲	۰	۰	۲	۰	۰	۰	۰
۱	۰	۰	۰	۱	۰	۰	۰
۸	۰	۴	۲	۲	۰	۰	۰
۱۱	۰	۴	۴	۳	۰	۰	۰

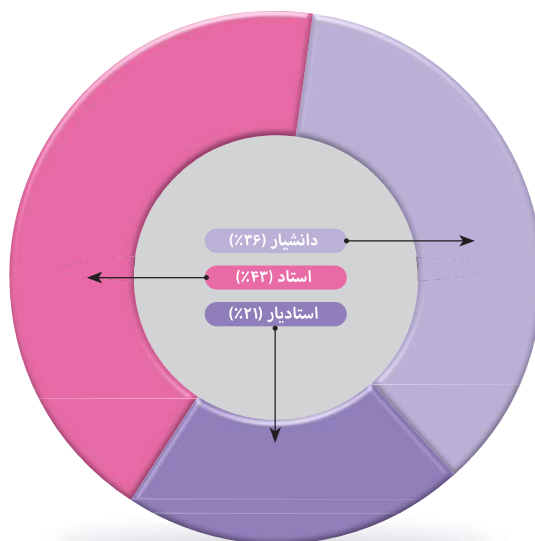


نمودارهای مربوط به اعضای هیات علمی و غیرهیات علمی

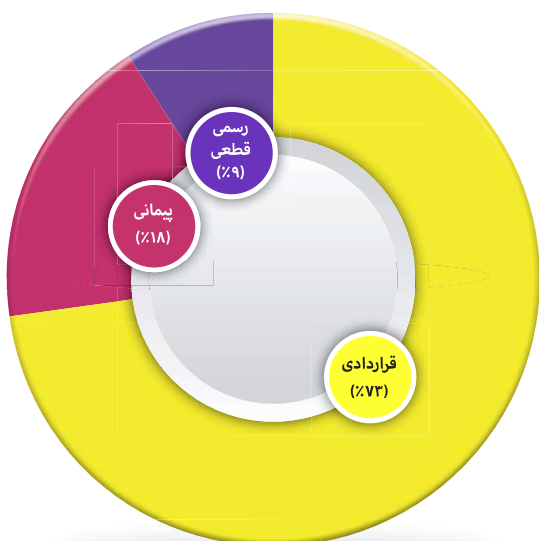
توزیع اعضای هیات علمی
به تفکیک وضعیت استخدامی



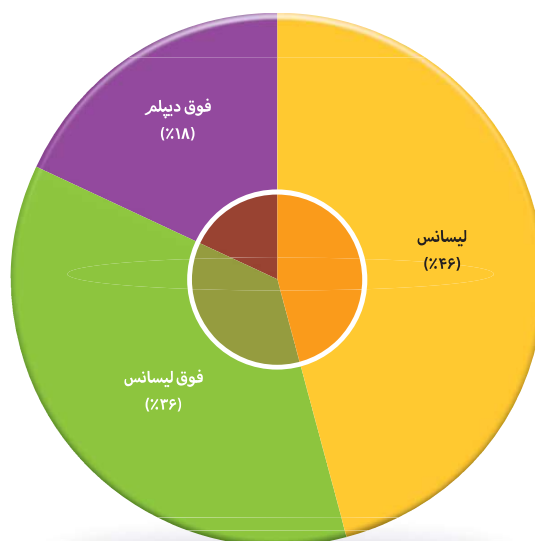
توزیع اعضای هیات علمی
به تفکیک مرتبه علمی



توزیع اعضای غیرهیات علمی
به تفکیک وضعیت استخدامی



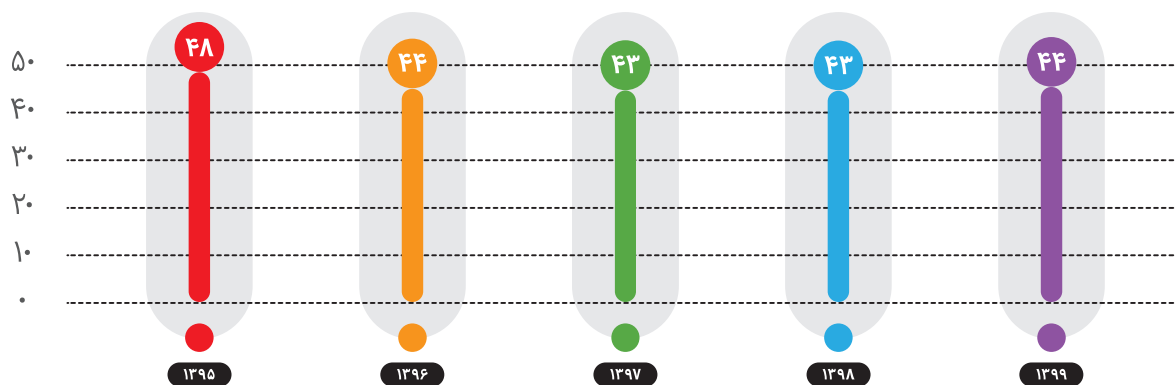
توزیع اعضای غیرهیات علمی
به تفکیک مدرک تحصیلی



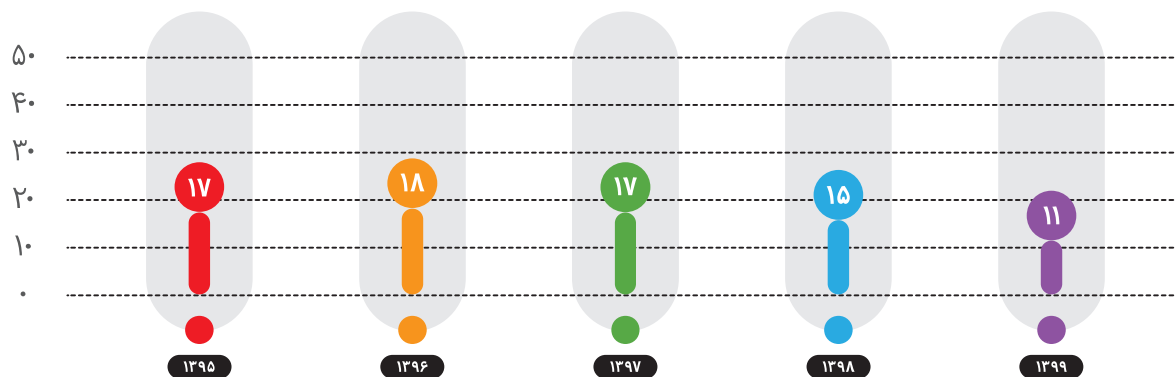


مقایسه روند تعداد اعضای هیات علمی، غیر هیات علمی و نسبت آن‌ها طی ۵ سال اخیر

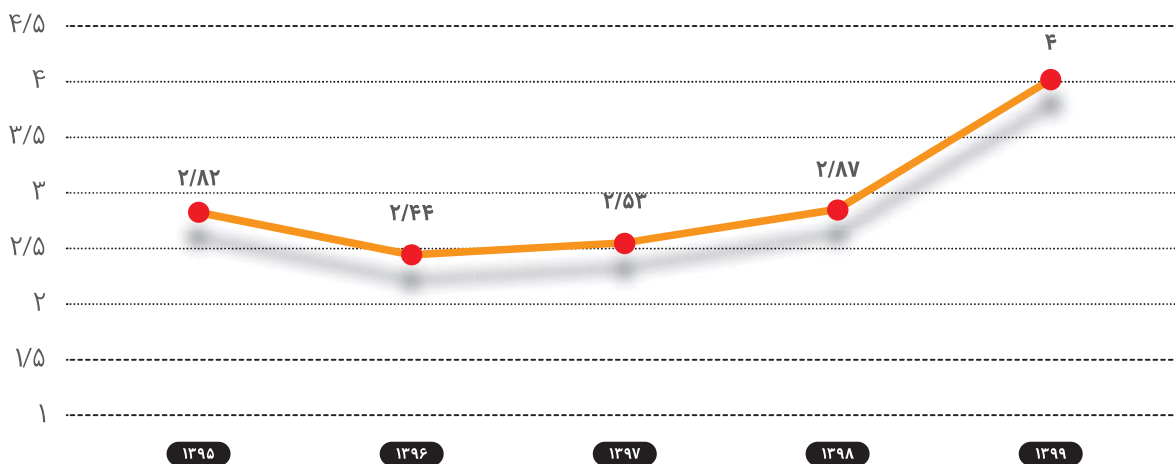
(هیات علمی)



(غیر هیات علمی)



نسبت هیات علمی به غیر هیات علمی





۸-۱ پژوهشی

جدول ۱۳- دستاوردهای پژوهشی به تفکیک عنوان و نوع فعالیت

ردیف	عنوان فعالیت	نوع فعالیت	تعداد	
۱	طرح‌های پژوهشی درون دانشگاهی (شماره ۱ و ۲)	مصوب	۱۸	
		خاتمه یافته	۱۸	
۲	طرح‌های پژوهشی درون دانشگاهی (شماره ۳)	کارشناسی ارشد	دفاع شده	۳۹
			در حال دفاع	۱۵۵
		دکتری Ph.D	دفاع شده	۱۹
			در حال دفاع	۱۲۶
۳	طرح‌های پژوهشی برون دانشگاهی (مدیریت توسعه و انتقال فناوری)	مصوب	۱	
		خاتمه یافته	۳	
۴	مقاله‌های چاپ شده*	JCR	۹۷	
		Scopus	۵۴	
		علمی پژوهشی مصوب وزارتین و حوزه علمیه	۱۵	
		علمی ترویجی	۰	
		دایره المعارف	۰	
		سایر	۱۳	
۵	مقاله‌های ارائه شده در	مجامع علمی داخلی	متن کامل	۹
			چکیده	۱۶
		مجامع علمی خارجی	متن کامل	۰
			چکیده	۱
۶	مجله‌های علمی**	Scopus	۱	
		ISC	۱	
		علمی	۱	
		در شرف اخذ اعتبار	۲	
		بررسی و نقد	۰	
۷	کتاب‌های چاپ شده (مجموع انتشارات دانشگاه و خارج دانشگاه)	تالیف	۳	
		تدوین و گردآوری	۰	
		ترجمه	۰	
		تصنیف	۰	
		تقریر و تحشیه	۰	
			۰	

* توضیحات در پانویس جدول مقاله‌ها در بخش دستاوردهای پژوهشی آمده است. ** یک مجله علمی می‌تواند همزمان سه اعتبار Scopus، ISC و علمی را دارا باشد.